

Hospital Nacional "Santa Gertrudis", San Vicente
BALANCE DE COMPROBACION
Del 1 de Enero al 31 de Diciembre (Definitivo) del 2014
(EN DOLARES)

30/01/2015

Pag. 1 de 9

CODIGO	CONCEPTO	SALDO ANTERIOR	DEBE	HABER	SALDO ACUMULADO
2	Recursos	6,179,780.28	31,598,693.10	33,054,992.22	4,723,481.16
21	Fondos	50,528.05	24,749,175.48	24,757,274.26	42,429.27
211	Disponibilidades	47,528.05	15,836,627.59	15,844,726.37	39,429.27
21101	Caja General	0.00	262,080.23	262,080.23	0.00
21101001	Caja General	0.00	262,080.23	262,080.23	0.00
21109	Bancos Comerciales M/D	23,282.16	15,537,350.33	15,553,847.00	6,785.49
21109001	Banco Comerciales M	23,282.16	15,537,350.33	15,553,847.00	6,785.49
21151	Fondos Depósitos en Tesoro Público	24,245.89	37,197.03	28,799.14	32,643.78
21151001	Fondos en Depósitos en Tesoro Público	24,245.89	37,197.03	28,799.14	32,643.78
212	Anticipos de Fondos	3,000.00	0.00	0.00	3,000.00
21201	Anticipos a Empleados	3,000.00	0.00	0.00	3,000.00
21201001	Anticipos a Empleados	3,000.00	0.00	0.00	3,000.00
213	Deudores Monetarios	0.00	8,912,547.89	8,912,547.89	0.00
21314	D.M. x Venta de Bienes y Servicios	0.00	262,080.23	262,080.23	0.00
21314001	D.M x Venta de Bienes y Servicios	0.00	262,080.23	262,080.23	0.00
21316	D.M. x Transferencias Corrientes Recibidas	0.00	7,521,775.67	7,521,775.67	0.00
21316853	Ministerio de Salud Pública y Asistencia Social	0.00	7,521,775.67	7,521,775.67	0.00
21322	D.M. x Transferencias de Capital Recibidas	0.00	0.00	0.00	0.00
21322853	Ministerio de Salud Pública y Asistencia Social	0.00	0.00	0.00	0.00
21389	D.M. x Operaciones de Ejercicios Anteriores	0.00	1,128,691.99	1,128,691.99	0.00
21389001	D.M. x Operaciones de Ejercicios Anteriores	0.00	1,128,691.99	1,128,691.99	0.00
22	Inversiones Financieras	1,109,877.18	636,277.24	1,141,242.81	604,911.61
225	Deudores Financieros	1,109,437.33	636,277.24	1,141,242.81	604,471.76
22551	Deudores Monetarios por Percibir	1,109,437.33	636,277.24	1,141,242.81	604,471.76
22551316	DMP x D.M. x Transferencias Corrientes Recibidas	1,109,437.33	31,805.48	1,141,242.81	0.00
22551416	DMP x D.M. x Transferencias Corrientes Recibidas	0.00	604,383.18	0.00	604,383.18
22551489	DMP x D.M. x Operaciones de Ejercicios Anteriores	0.00	88.58	0.00	88.58
226	Inversiones Intangibles	439.85	0.00	0.00	439.85
22615	Derechos de Propiedad Intangible	439.85	0.00	0.00	439.85
22615003	Derechos de Propiedad Intelectual	439.85	0.00	0.00	439.85
23	Inversiones en Existencias	1,011,912.28	1,771,783.52	1,680,697.62	1,102,998.18
231	Existencias Institucionales	1,011,912.28	1,771,783.52	1,680,697.62	1,102,998.18
23101	Productos Alimenticios Agropecuarios y Forestales	3,388.16	9,100.00	12,488.16	0.00
23101001	Productos Alimenticios para Personas	3,088.80	9,100.00	12,188.80	0.00
23101003	Productos Agropecuarios y Forestales	299.36	0.00	299.36	0.00
23103	Productos Textiles y Vestuarios	21,413.76	39,069.16	60,482.92	0.00
23103001	Productos Textiles y Vestuarios	21,413.76	39,069.16	60,482.92	0.00
23105	Materiales de Oficina, Productos de Papel e Impresos	26,740.38	45,126.53	49,736.80	22,130.11
23105001	Productos de Papel y Cartón	22,301.95	41,134.85	43,829.53	19,607.27
23105002	Materiales de Oficina	4,438.43	3,991.68	5,907.27	2,522.84

Hospital Nacional "Santa Gertrudis", San Vicente
BALANCE DE COMPROBACION
Del 1 de Enero al 31 de Diciembre (Definitivo) del 2014
(EN DOLARES)

30/01/2015

Pag. 2 de 9

CODIGO	CONCEPTO	SALDO ANTERIOR	DEBE	HABER	SALDO ACUMULADO
23107	Productos de Cuero y Caucho	2,853.04	29.40	674.04	2,208.40
23107003	Llantas y Neumáticos	2,853.04	29.40	674.04	2,208.40
23109	Productos Químicos, Combustibles y Lubricantes	491,304.69	1,326,527.27	1,197,022.27	620,809.69
23109001	Productos Químicos	134,328.83	248,900.63	299,855.33	83,374.13
23109002	Productos Farmacéuticos y Medicinales	344,794.46	898,736.23	742,778.02	500,752.67
23109003	Combustibles y Lubricantes	12,181.40	121,345.00	122,658.80	10,867.60
23109005	Oxígeno	0.00	57,545.41	31,730.12	25,815.29
23111	Minerales y Productos Derivados	0.00	3,073.81	2,635.27	438.54
23111001	Minerales no Metálicos y Productos Derivados	0.00	392.35	392.35	0.00
23111002	Minerales Metálicos y Productos Derivados	0.00	2,681.46	2,242.92	438.54
23113	Materiales de Uso o Consumo	432,448.18	306,489.91	304,875.23	434,062.86
23113001	Materiales e Instrumental de Laboratorios y Uso Médico	431,543.46	287,304.22	294,673.74	424,173.94
23113002	Materiales Informáticos	190.08	4,897.57	4,914.67	172.98
23113004	Materiales Eléctricos	714.64	14,288.12	5,286.82	9,715.94
23115	Bienes de Uso y Consumo Diversos	32,855.51	37,554.81	52,782.93	17,627.39
23115001	Herramientas, Repuestos y Accesorios	21,951.01	11,341.72	25,370.34	7,922.39
23115099	Bienes de Uso y Consumo Diversos	10,904.50	26,213.09	27,412.59	9,705.00
23117	Maquinaria, Equipo y Mobiliario Diverso	908.56	4,812.63	0.00	5,721.19
23117002	Maquinarias y Equipos	0.00	396.63	0.00	396.63
23117003	Equipos Médicos y de Laboratorios	248.60	3,406.90	0.00	3,655.50
23117004	Equipos Informáticos	659.96	1,009.10	0.00	1,669.06
24	Inversiones en Bienes de Uso	4,007,462.77	4,441,456.86	5,475,777.53	2,973,142.10
241	Bienes Depreciables	3,538,052.26	4,441,456.86	5,475,777.53	2,503,731.59
24101	Bienes Inmuebles	985,020.34	0.00	0.00	985,020.34
24101001	Edificios e Instalaciones	985,020.34	0.00	0.00	985,020.34
24113	Maquinaria y Equipo de Producción	1,877,320.56	0.00	1,877,320.56	0.00
24113001	Maquinarias y Equipos de Producción	1,877,320.56	0.00	1,877,320.56	0.00
24115	Equipos Médicos y de Laboratorios	2,358,665.45	1,672,485.75	0.00	4,031,151.20
24115001	Equipos Médicos y de Laboratorios	2,358,665.45	1,672,485.75	0.00	4,031,151.20
24117	Equipo de Transporte, Tracción y Elevación	71,271.70	130,644.03	0.00	201,915.73
24117001	Vehículos de Transporte	71,271.70	130,644.03	0.00	201,915.73
24119	Maquinaria, Equipo y Mobiliario Diverso	1,414,621.07	1,739,147.81	1,464,344.15	1,689,424.73
24119001	Mobiliarios	40,212.03	0.00	40,212.03	0.00
24119002	Maquinarias y Equipos	0.00	2,275.00	2,275.00	0.00
24119003	Maquinaria y Equipo de Producción para Apoyo Institucional	0.00	1,656,732.28	72,706.08	1,584,026.20
24119004	Equipos Informáticos	33,842.57	71,555.96	0.00	105,398.53
24119005	Herramientas y Repuestos Principales	47,673.38	8,584.57	56,257.95	0.00
24119099	Bienes Muebles Diversos	1,292,893.09	0.00	1,292,893.09	0.00
24199	Depreciación Acumulada	3,168,846.86	899,179.27	2,134,112.82	4,403,780.41
24199001	Bienes Inmuebles	33,739.12	0.00	126.94	33,866.06

Hospital Nacional "Santa Gertrudis", San Vicente
BALANCE DE COMPROBACION
Del 1 de Enero al 31 de Diciembre (Definitivo) del 2014
(EN DOLARES)

30/01/2015

Pag. 3 de 9

CODIGO	CONCEPTO	SALDO ANTERIOR	DEBE	HABER	SALDO ACUMULADO
24199013	Maquinaria y Equipo de Producción	316,362.51	316,362.51	0.00	0.00
24199015	Equipos Médicos y de Laboratorios	1,670,249.15	0.00	1,795,639.26	3,465,888.41
24199017	Equipo de Transporte, Tracción y Elevación	113,851.56	25,567.70	31,621.41	119,905.27
24199019	Maquinaria, Equipo y Mobiliario Diverso	1,034,644.52	557,249.06	306,725.21	784,120.67
243	Bienes no Depreciables	469,410.51	0.00	0.00	469,410.51
24301	Bienes Inmuebles	469,410.51	0.00	0.00	469,410.51
24301001	Terrenos	469,410.51	0.00	0.00	469,410.51
Sub Total Título		6,179,780.28	31,598,693.10	33,054,992.22	4,723,481.16

Hospital Nacional "Santa Gertrudis", San Vicente
BALANCE DE COMPROBACION
Del 1 de Enero al 31 de Diciembre (Definitivo) del 2014
(EN DOLARES)

30/01/2015

Pag. 4 de 9

CODIGO	CONCEPTO	SALDO ANTERIOR	DEBE	HABER	SALDO ACUMULADO
4	Obligaciones con Terceros	1,175,036.13	10,182,844.03	9,732,541.25	724,733.35
41	Deuda Corriente	43,720.03	9,052,018.74	9,059,508.39	51,209.68
412	Depósitos de Terceros	43,720.03	56,271.29	63,760.94	51,209.68
41201	Depósitos Ajenos	33,014.25	36,972.83	44,051.98	40,093.40
41201003	Fondo Ajeno Intereses Cuentas Bancarias	20.02	896.47	969.07	92.62
41201777	Embargos Judiciales	32,555.57	36,069.86	43,076.41	39,562.12
41201853	DEPOSITO AJENOS MINISTERIO DE SALUD	1.38	0.00	0.00	1.38
41201935	Tesoro Público (D.G.T.)	437.28	6.50	6.50	437.28
41251	Depósitos Retenciones Fiscales	0.00	0.00	0.00	0.00
41251935	Tesoro Público (DGT)	0.00	0.00	0.00	0.00
41254	Anticipo de Impuesto Retenido IVA	10,705.78	19,298.46	19,708.96	11,116.28
41254935	Tesoro Publico (DGT)	10,705.78	19,298.46	19,708.96	11,116.28
413	Acreeedores Monetarios	0.00	8,995,747.45	8,995,747.45	0.00
41351	A. M. x Remuneraciones	0.00	6,084,102.13	6,084,102.13	0.00
41351001	Remuneraciones	0.00	5,232,833.02	5,232,833.02	0.00
41351814	Procuraduría General de la República	0.00	5,548.28	5,548.28	0.00
41351827	Instituto Nacional de Pensiones de los Empleados Públicos (INPEP)	0.00	28,939.59	28,939.59	0.00
41351837	Instituto de Previsión Social de la Fuerza Armada (IPSFA)	0.00	10,730.16	10,730.16	0.00
41351893	Instituto Salvadoreño del Seguro Social (ISSS)	0.00	336,900.97	336,900.97	0.00
41351921	Fondo Social para la Vivienda (FSV)	0.00	18,560.28	18,560.28	0.00
41351935	Tesoro Público (DGT)	0.00	450,589.83	450,589.83	0.00
41354	A.M. x Adquisiciones de Bienes y Servicios	0.00	1,727,169.99	1,727,169.99	0.00
41354001	Adquisiciones de Bienes y Servicios	0.00	1,698,241.66	1,698,241.66	0.00
41354920	Administración Nacional de Acueductos y Alcantarillados (ANDA)	0.00	1,830.84	1,830.84	0.00
41354935	Tesoro Público (DGT)	0.00	27,097.49	27,097.49	0.00
41355	A.M. x Gastos Financieros y Otros	0.00	9,333.88	9,333.88	0.00
41355001	Gastos Financieros y Otros	0.00	9,311.98	9,311.98	0.00
41355935	Tesoro Público (DGT)	0.00	21.90	21.90	0.00
41356	A.M. x Transferencias Corrientes Otorgadas	0.00	961.35	961.35	0.00
41356001	Transferencias Corrientes Otorgadas	0.00	961.35	961.35	0.00
41361	A.M. x Inversiones en Activos Fijos	0.00	43,049.54	43,049.54	0.00
41361001	Inversiones en Activos Fijos	0.00	42,663.71	42,663.71	0.00
41361935	Tesoro Público (DGT)	0.00	385.83	385.83	0.00
41389	A.M. x Operaciones de Ejercicios Anteriores	0.00	1,131,130.56	1,131,130.56	0.00
41389001	Operaciones de Ejercicios Anteriores	0.00	1,131,130.56	1,131,130.56	0.00
42	Financiamiento de Terceros	1,131,316.10	1,130,825.29	673,032.86	673,523.67
424	Acreeedores Financieros	1,131,316.10	1,130,825.29	673,032.86	673,523.67
42450	Provisiones por Acreeedores Monetarios	25,469.77	25,469.77	39,570.00	39,570.00
42450777	Provisiones por Acreeedores Monetarios	25,469.77	25,469.77	39,570.00	39,570.00
42451	Acreeedores Monetarios por Pagar	1,105,846.33	1,105,355.52	633,462.86	633,953.67

Hospital Nacional "Santa Gertrudis", San Vicente
BALANCE DE COMPROBACION
Del 1 de Enero al 31 de Diciembre (Definitivo) del 2014
(EN DOLARES)

30/01/2015

Pag. 5 de 9

CODIGO	CONCEPTO	SALDO ANTERIOR	DEBE	HABER	SALDO ACUMULADO
42451354	AMP X A.M. x Adquisiciones de Bienes y Servicios	0.00	0.00	0.00	0.00
42451454	AMP X A.M. x Adquisiciones de Bienes y Servicios	0.00	0.00	0.00	0.00
42451489	AMP X A.M. x Operaciones de Ejercicios Anteriores	0.00	0.00	225.40	225.40
42451777	Acreeedores Monetarios por Pagar	1,105,846.33	1,105,355.52	633,237.46	633,728.27
Sub Total Título		1,175,036.13	10,182,844.03	9,732,541.25	724,733.35

Hospital Nacional "Santa Gertrudis", San Vicente
BALANCE DE COMPROBACION
Del 1 de Enero al 31 de Diciembre (Definitivo) del 2014
(EN DOLARES)

30/01/2015

Pag. 6 de 9

CODIGO	CONCEPTO	SALDO ANTERIOR	DEBE	HABER	SALDO ACUMULADO
8	Obligaciones Propias	5,004,744.15	39,329,288.57	38,323,292.23	3,998,747.81
81	Patrimonio Estatal	5,004,744.15	15,645,412.49	14,639,416.15	3,998,747.81
811	Patrimonio	5,004,744.15	15,645,412.49	14,639,416.15	3,998,747.81
81103	Patrimonio Instituciones Descentralizadas	6,010,009.12	0.00	0.00	6,010,009.12
81103001	Patrimonio Instituciones Descentralizadas	3,139,897.72	0.00	0.00	3,139,897.72
81103002	TRASLADO DE CTA. DE RESULTADOS AJERC. ANT. CTA. PATRIMONIO INSTITUCIONAL	2,870,111.40	0.00	0.00	2,870,111.40
81107	Donaciones y Legados Bienes Corporales	1,358,842.87	0.00	0.00	1,358,842.87
81107001	Donaciones y Legados Bienes Corporales	1,358,842.87	0.00	0.00	1,358,842.87
81109	Resultado Ejercicios Anteriores	(5,786,846.00)	0.00	3,422,738.16	(2,364,107.84)
81109011	RESULTADO DE EJERCICIO 2005	(3,022,353.47)	0.00	0.00	(3,022,353.47)
81109012	RESULTADO DE EJERCICIO 2006	330,756.31	0.00	0.00	330,756.31
81109013	RESULTADO DE EJERCICIO 2007	26,590.96	0.00	0.00	26,590.96
81109014	RESULTADO DEL EJERCICIO 2008	(3,366,213.57)	0.00	0.00	(3,366,213.57)
81109015	RESULTADO DEL EJERCICIO 2009	376,638.76	0.00	0.00	376,638.76
81109016	RESULTADO DEL EJERCICIO 2010	645,863.51	0.00	0.00	645,863.51
81109017	RESULTADO DEL EJERCICIO 2011	(242,336.99)	0.00	0.00	(242,336.99)
81109018	RESULTADO DEL EJERCICIO 2012	(535,791.52)	0.00	0.00	(535,791.52)
81109019	RESULTADO DEL EJERCICIO 2013	0.00	0.00	3,422,738.16	3,422,738.16
81109888	AJUSTE POR COVERCION DE MONEDA	0.01	0.00	0.00	0.01
81111	Resultado Ejercicio Corriente	3,422,738.16	15,645,412.49	11,216,677.99	(1,005,996.34)
81111999	Resultados de Ejercicios Corrientes	3,422,738.16	15,645,412.49	11,216,677.99	(1,005,996.34)
83	Gastos de Gestión	0.00	12,467,129.68	12,467,129.68	0.00
833	Gastos en Personal	0.00	6,084,102.13	6,084,102.13	0.00
83301	Remuneraciones Personal Permanente	0.00	5,522,743.41	5,522,743.41	0.00
83301001	Sueldos	0.00	5,360,244.58	5,360,244.58	0.00
83301003	Aguinaldos	0.00	162,498.83	162,498.83	0.00
83307	Contrib. Patronales a Inst. de Seguridad Social Pública	0.00	258,197.61	258,197.61	0.00
83307001	Por Remuneraciones Permanentes	0.00	258,197.61	258,197.61	0.00
83309	Contrib. Patronales a Inst de Seguridad Social Privadas	0.00	303,161.11	303,161.11	0.00
83309001	Por Remuneraciones Permanentes	0.00	303,161.11	303,161.11	0.00
834	Gastos en Bienes de Consumo y Servicios	0.00	2,527,866.30	2,527,866.30	0.00
83401	Productos Alimenticios, Agropecuarios y Forestales	0.00	148,905.71	148,905.71	0.00
83401001	Productos Alimenticios para Personas	0.00	148,905.71	148,905.71	0.00
83403	Productos Textiles y Vestuarios	0.00	60,920.38	60,920.38	0.00
83403001	Productos Textiles y Vestuarios	0.00	60,920.38	60,920.38	0.00
83405	Materiales de Oficina, Productos de Papel e Impresos	0.00	50,543.75	50,543.75	0.00
83405001	Productos de Papel y Cartón	0.00	44,002.48	44,002.48	0.00
83405002	Materiales de Oficina	0.00	6,541.27	6,541.27	0.00
83407	Productos de Cuero y Caucho	0.00	674.04	674.04	0.00

Hospital Nacional "Santa Gertrudis", San Vicente
BALANCE DE COMPROBACION
Del 1 de Enero al 31 de Diciembre (Definitivo) del 2014
(EN DOLARES)

30/01/2015

Pag. 7 de 9

CODIGO	CONCEPTO	SALDO ANTERIOR	DEBE	HABER	SALDO ACUMULADO
83407003	Llantas y Neumáticos	0.00	674.04	674.04	0.00
83409	Productos Químicos, Combustibles y Lubricantes	0.00	1,209,957.41	1,209,957.41	0.00
83409001	Productos Químicos	0.00	302,482.60	302,482.60	0.00
83409002	Productos Farmacéuticos y Medicinales	0.00	742,778.02	742,778.02	0.00
83409003	Combustibles y Lubricantes	0.00	132,221.38	132,221.38	0.00
83409005	Oxígeno	0.00	32,475.41	32,475.41	0.00
83411	Minerales y Productos Derivados	0.00	2,962.69	2,962.69	0.00
83411001	Minerales no Metálicos y Productos Derivados	0.00	392.35	392.35	0.00
83411002	Minerales Metálicos y Productos Derivados	0.00	2,570.34	2,570.34	0.00
83413	Materiales de Uso o Consumo	0.00	293,693.29	293,693.29	0.00
83413001	Materiales e Instrumental de Laboratorios y Uso Médico	0.00	279,052.25	279,052.25	0.00
83413002	Materiales Informáticos	0.00	5,176.99	5,176.99	0.00
83413004	Materiales Eléctricos	0.00	9,464.05	9,464.05	0.00
83415	Bienes de Uso y Consumo Diverso	0.00	56,187.21	56,187.21	0.00
83415001	Herramientas, Repuestos y Accesorios	0.00	27,250.18	27,250.18	0.00
83415099	Bienes de Uso y Consumo Diversos	0.00	28,937.03	28,937.03	0.00
83417	Servicios Básicos	0.00	287,331.25	287,331.25	0.00
83417001	Servicios de Energía Eléctrica	0.00	266,879.28	266,879.28	0.00
83417002	Servicios de Agua	0.00	1,830.84	1,830.84	0.00
83417003	Servicios de Telecomunicaciones	0.00	18,621.13	18,621.13	0.00
83419	Mantenimiento y Reparación	0.00	85,279.09	85,279.09	0.00
83419001	Mantenimientos y Reparaciones de Bienes Muebles	0.00	82,792.29	82,792.29	0.00
83419002	Mantenimientos y Reparaciones de Vehículos	0.00	2,486.80	2,486.80	0.00
83421	Servicios Comerciales	0.00	172,006.61	172,006.61	0.00
83421003	Servicios de Vigilancia	0.00	73,920.00	73,920.00	0.00
83421004	Servicios de Limpiezas y Fumigaciones	0.00	86,939.53	86,939.53	0.00
83421006	Servicios de Laboratorios	0.00	7,066.74	7,066.74	0.00
83421010	Impresiones, Publicaciones y Reproducciones	0.00	4,080.34	4,080.34	0.00
83423	Otros Servicios y Arrendamientos Diversos	0.00	22,901.00	22,901.00	0.00
83423099	Servicios Generales y Arrendamientos Diversos	0.00	22,901.00	22,901.00	0.00
83425	Arrendamientos y Derechos	0.00	11,610.00	11,610.00	0.00
83425001	De Bienes Muebles	0.00	11,610.00	11,610.00	0.00
83427	Pasajes y Viáticos	0.00	713.07	713.07	0.00
83427003	Viáticos por Comisión Interna	0.00	713.07	713.07	0.00
83429	Servicios Técnicos y Profesionales	0.00	124,180.80	124,180.80	0.00
83429001	Servicios Médicos	0.00	120,522.80	120,522.80	0.00
83429002	Servicios del Medio Ambiente y Recursos Naturales	0.00	791.00	791.00	0.00
83429003	Servicios Jurídicos	0.00	1,385.00	1,385.00	0.00
83429099	Consultorias, Estudios e Investigaciones Diversas	0.00	1,482.00	1,482.00	0.00
835	Gastos en Bienes Capitalizables	0.00	11,273.86	11,273.86	0.00

Hospital Nacional "Santa Gertrudis", San Vicente
BALANCE DE COMPROBACION
Del 1 de Enero al 31 de Diciembre (Definitivo) del 2014
(EN DOLARES)



30/01/2015

Pag. 8 de 9

CODIGO	CONCEPTO	SALDO ANTERIOR	DEBE	HABER	SALDO ACUMULADO
83507	Maquinaria, Equipo y Mobiliario Diverso	0.00	10,576.36	10,576.36	0.00
83507001	Mobiliarios	0.00	2,460.72	2,460.72	0.00
83507004	Herramientas y Repuestos Principales	0.00	8,115.64	8,115.64	0.00
83513	Gastos en Activos Intangibles	0.00	697.50	697.50	0.00
83513003	Derechos de Propiedad Intelectual	0.00	697.50	697.50	0.00
836	Gastos Financieros y Otros	0.00	9,333.88	9,333.88	0.00
83601	Primas y Gastos por Seguros y Comisiones Bancarias	0.00	2,475.16	2,475.16	0.00
83601001	Primas y Gastos de Seguros de Personas	0.00	623.76	623.76	0.00
83601002	Primas y Gastos de Seguros de Bienes	0.00	1,851.40	1,851.40	0.00
83603	Impuestos, Tasas y Derechos	0.00	6,858.72	6,858.72	0.00
83603099	Impuestos, Tasas y Derechos Diversos	0.00	6,858.72	6,858.72	0.00
837	Gastos en Transferencias Otorgadas	0.00	961.35	961.35	0.00
83709	Transferencias Corrientes al Sector Privado	0.00	961.35	961.35	0.00
83709004	A Personas Naturales	0.00	961.35	961.35	0.00
838	Costos de Ventas y Cargos Calculados	0.00	652,172.77	652,172.77	0.00
83815	Depreciación de Bienes de Uso	0.00	652,172.77	652,172.77	0.00
83815001	Depreciación de Bienes de Uso	0.00	652,172.77	652,172.77	0.00
839	Gastos de Actualizaciones y Ajustes	0.00	3,181,419.39	3,181,419.39	0.00
83952	Corrección del Patrimonio	0.00	3,028,840.42	3,028,840.42	0.00
83952001	Corrección del Patrimonio	0.00	3,028,840.42	3,028,840.42	0.00
83955	Ajustes de Ejercicios Anteriores	0.00	152,578.97	152,578.97	0.00
83955001	Ajustes de Ejercicios Anteriores	0.00	152,578.97	152,578.97	0.00
85	Ingresos de Gestión	0.00	11,216,746.40	11,216,746.40	0.00
856	Ingresos por Transferencias Corrientes Recibidas	0.00	8,288,151.22	8,288,151.22	0.00
85605	Transferencias Corrientes del Sector Público	0.00	7,521,775.67	7,521,775.67	0.00
85605853	Ministerio de Salud Pública y Asistencia Social	0.00	7,521,775.67	7,521,775.67	0.00
85699	Transferencias entre Dependencias Institucionales	0.00	766,375.55	766,375.55	0.00
85699001	Transferencias entre Dependencias Institucionales	0.00	766,375.55	766,375.55	0.00
857	Ingresos por Transferencias de Capital Recibidas	0.00	0.00	0.00	0.00
85703	Transferencias de Capital del Sector Público	0.00	0.00	0.00	0.00
85703853	Ministerio de Salud Pública y Asistencia Social	0.00	0.00	0.00	0.00
858	Ingresos por Ventas de Bienes y Servicios	0.00	262,080.23	262,080.23	0.00
85807	Venta de Servicios Públicos	0.00	262,080.23	262,080.23	0.00
85807002	Servicios de Educación y Salud	0.00	262,080.23	262,080.23	0.00
859	Ingresos por Actualizaciones y Ajustes	0.00	2,666,514.95	2,666,514.95	0.00
85949	Ingresos por Donaciones de Bienes	0.00	28,938.19	28,938.19	0.00
85949001	Ingresos por Donaciones de Bienes	0.00	28,938.19	28,938.19	0.00
85951	Corrección de Recursos	0.00	2,548,368.22	2,548,368.22	0.00
85951001	Corrección de Recursos	0.00	2,548,368.22	2,548,368.22	0.00
85955	Ajustes de Ejercicios Anteriores	0.00	89,208.54	89,208.54	0.00

Hospital Nacional "Santa Gertrudis", San Vicente
BALANCE DE COMPROBACION
Del 1 de Enero al 31 de Diciembre (Definitivo) del 2014
(EN DOLARES)

CODIGO	CONCEPTO	SALDO ANTERIOR	DEBE	HABER	SALDO ACUMULADO
85955001	Ajustes de Ejercicios Anteriores	0.00	89,208.54	89,208.54	0.00
Sub Total Título		5,004,744.15	39,329,288.57	38,323,292.23	3,998,747.81
Total		0.00	81,110,825.70	81,110,825.70	0.00




Hospital Nacional "Santa Gertrudis", San Vicente
ESTADO DE RENDIMIENTO ECONOMICO

Del 1 de Enero al 31 de Diciembre (Definitivo) del 2014
(EN DOLARES)

GASTOS DE GESTION		CORRIENTE	ANTERIOR	INGRESOS DE GESTION		CORRIENTE	ANTERIOR
Gastos en Personal	0.00	0.00	0.00	Ingresos por Transferencias Corrientes Recibidas	0.00	0.00	0.00
Remuneraciones Personal Permanente	0.00	0.00	0.00	Transferencias Corrientes del Sector Publico	0.00	0.00	0.00
Sueldos	0.00	0.00	0.00	Ministerio de Salud Publica y Asistencia Social	0.00	0.00	0.00
Aguinaldos	0.00	0.00	0.00	Transferencias entre Dependencias Institucionales	0.00	0.00	0.00
Contrib. Patronales a Inst. de Seguridad Social Publica	0.00	0.00	0.00	Transferencias entre Dependencias Institucionales	0.00	0.00	0.00
Por Remuneraciones Permanentes	0.00	0.00	0.00	Ingresos por Transferencias de Capital Recibidas	0.00	0.00	0.00
Contrib. Patronales a Inst. de Seguridad Social Privadas	0.00	0.00	0.00	Transferencias de Capital del Sector Publico	0.00	0.00	0.00
Por Remuneraciones Permanentes	0.00	0.00	0.00	Ministerio de Salud Publica y Asistencia Social	0.00	0.00	0.00
Gastos en Bienes de Consumo y Servicios	0.00	0.00	0.00	Ingresos por Ventas de Bienes y Servicios	0.00	0.00	0.00
Productos Alimenticios, Agropecuarios y Forestales	0.00	0.00	0.00	Venta de Servicios Publicos	0.00	0.00	0.00
Productos Alimenticios para Personas	0.00	0.00	0.00	Servicios de Educacion y Salud	0.00	0.00	0.00
Productos Textiles y Vestuarios	0.00	0.00	0.00	Ingresos por Actualizaciones y Ajustes	0.00	0.00	0.00
Productos Textiles y Vestuarios	0.00	0.00	0.00	Ingresos por Donaciones de Bienes	0.00	0.00	0.00
Materiales de Oficina, Productos de Papel e Impresos	0.00	0.00	0.00	Ingresos por Donaciones de Bienes	0.00	0.00	0.00
Productos de Papel y Carton	0.00	0.00	0.00	Corrección de Recursos	0.00	0.00	0.00
Materiales de Oficina	0.00	0.00	0.00	Corrección de Recursos	0.00	0.00	0.00
Productos de Cuero y Caucho	0.00	0.00	0.00	Ajustes de Ejercicios Anteriores	0.00	0.00	0.00
Llantas y Neumáticos	0.00	0.00	0.00	Ajustes de Ejercicios Anteriores	0.00	0.00	0.00
Productos Químicos, Combustibles y Lubrificantes	0.00	0.00	0.00	SUB TOTAL INGRESOS	0.00	0.00	0.00
Productos Químicos	0.00	0.00	0.00				
Productos Farmacéuticos y Medicinales	0.00	0.00	0.00				
Combustibles y Lubrificantes	0.00	0.00	0.00				
Oxígeno	0.00	0.00	0.00				
Minerales y Productos Derivados	0.00	0.00	0.00				
Minerales no Metálicos y Productos Derivados	0.00	0.00	0.00				
Minerales Metálicos y Productos Derivados	0.00	0.00	0.00				
Materiales de Uso o Consumo	0.00	0.00	0.00				
Materiales e Instrumental de Laboratorios y Uso Médico	0.00	0.00	0.00				
Materiales Informáticos	0.00	0.00	0.00				
Materiales Eléctricos	0.00	0.00	0.00				
Bienes de Uso y Consumo Diverso	0.00	0.00	0.00				
Herramientas, Repuestos y Accesorios	0.00	0.00	0.00				
Bienes de Uso y Consumo Diversos	0.00	0.00	0.00				
Servicios Básicos	0.00	0.00	0.00				
Servicios de Energía Eléctrica	0.00	0.00	0.00				
Servicios de Agua	0.00	0.00	0.00				

Hospital Nacional "Santa Gertrudis", San Vicente
ESTADO DE RENDIMIENTO ECONOMICO
Del 1 de Enero al 31 de Diciembre (Definitivo) del 2014
(EN DOLARES)

GASTOS DE GESTION	CORRIENTE	ANTERIOR
Servicios de Telecomunicaciones	0.00	0.00
Mantenimiento y Reparación	0.00	0.00
Mantenimientos y Reparaciones de Bienes Muebles	0.00	0.00
Mantenimientos y Reparaciones de Vehículos	0.00	0.00
Servicios Comerciales	0.00	0.00
Servicios de Vigilancia	0.00	0.00
Servicios de Limpiezas y Fumigaciones	0.00	0.00
Servicios de Laboratorios	0.00	0.00
Impresiones, Publicaciones y Reproducciones	0.00	0.00
Otros Servicios y Arrendamientos Diversos	0.00	0.00
Servicios Generales y Arrendamientos Diversos	0.00	0.00
Arrendamientos y Derechos	0.00	0.00
De Bienes Muebles	0.00	0.00
Pasajes y Viáticos	0.00	0.00
Viáticos por Comisión Interna	0.00	0.00
Servicios Técnicos y Profesionales	0.00	0.00
Servicios Médicos	0.00	0.00
Servicios del Medio Ambiente y Recursos Naturales	0.00	0.00
Servicios Jurídicos	0.00	0.00
Consultorías, Estudios e Investigaciones Diversas	0.00	0.00
Gastos en Bienes Capitalizables	0.00	0.00
Maquinaria, Equipo y Mobiliario Diverso	0.00	0.00
Mobiliarios	0.00	0.00
Herramientas y Repuestos Principales	0.00	0.00
Gastos en Activos Intangibles	0.00	0.00
Derechos de Propiedad Intelectual	0.00	0.00
Gastos Financieros y Otros	0.00	0.00
Primas y Gastos por Seguros y Comisiones Bancarias	0.00	0.00
Primas y Gastos de Seguros de Personas	0.00	0.00
Primas y Gastos de Seguros de Bienes	0.00	0.00
Impuestos, Tasas y Derechos	0.00	0.00
Impuestos, Tasas y Derechos Diversos	0.00	0.00
Gastos en Transferencias Otorgadas	0.00	0.00
Transferencias Corrientes al Sector Privado	0.00	0.00
A Personas Naturales	0.00	0.00
Costos de Ventas y Cargos Calculados	0.00	0.00
Depreciación de Bienes de Uso	0.00	0.00

Hospital Nacional "Santa Gertrudis", San Vicente
ESTADO DE RENDIMIENTO ECONOMICO
Del 1 de Enero al 31 de Diciembre (Definitivo) del 2014
(EN DOLARES)

GASTOS DE GESTION	CORRIENTE	ANTERIOR
Depreciación de Bienes de Uso	0.00	0.00
Gastos de Actualizaciones y Ajustes	0.00	0.00
Corrección del Patrimonio	0.00	0.00
Corrección del Patrimonio	0.00	0.00
Ajustes de Ejercicios Anteriores	0.00	0.00
Ajustes de Ejercicios Anteriores	0.00	0.00
SUB TOTAL GASTOS	0.00	0.00

F. 
JEFE UFI





F. 
CONTADOR



Hospital Nacional "Santa Gertrudis", San Vicente
 ESTADO DE FLUJO DE FONDOS
 Del 1 de Enero al 31 de Diciembre (Definitivo) del 2014
 (EN DOLARES)

ESTRUCTURA	CORRIENTE	ANTERIOR
DISPONIBILIDADES INICIALES	47,528.05	0.00
DISPONIBILIDADES INICIALES	47,528.05	0.00
RESULTADO OPERACIONAL NETO	(14,638.46)	0.00
FUENTES OPERACIONALES	8,308,076.13	0.00
USOS OPERACIONALES	8,322,714.59	0.00
RESULTADO NO OPERACIONAL NETO	6,539.68	0.00
FUENTES NO OPERACIONALES	62,810.97	0.00
USOS NO OPERACIONALES	56,271.29	0.00
DISPONIBILIDAD FINAL	39,429.27	0.00

F. 
 JEFE UFI



F. 
 CONTADOR



Hospital Nacional "Santa Gertrudis", San Vicente
 FLUJO DE FONDOS -COMPOSICION-
 Del 1 de Enero al 31 de Diciembre (Definitivo) del 2014
 (EN DOLARES)

FUENTES		CORRIENTE	ANTERIOR	USOS		CORRIENTE	ANTERIOR
OPERACIONAL		8,308,076.13	0.00	OPERACIONAL		8,322,714.59	0.00
D.M. x Venta de Bienes y Servicios		262,080.23	0.00	A. M. x Remuneraciones		6,005,442.61	0.00
D.M. x Transferencias Corrientes Recibidas		6,917,392.49	0.00	A.M. x Adquisiciones de Bienes y Servicios		1,166,982.03	0.00
D.M. x Operaciones de Ejercidos Anteriores		1,128,603.41	0.00	A.M. x Gastos Financieros y Otros		7,567.00	0.00
NO OPERACIONAL		62,810.97	0.00	A.M. x Transferencias Corrientes Otorgadas		961.35	0.00
Depositos Ajenos		43,102.01	0.00	A.M. x Inversiones en Activos Fijos		10,856.44	0.00
Anticipo de Impuesto Retenido IVA		19,708.96	0.00	A.M. x Operaciones de Ejercidos Anteriores		1,130,905.16	0.00
DISMINUCION NETA DE DISPONIBILIDADES		8,098.78		NO OPERACIONAL		56,271.29	0.00
- TOTAL FUENTES -		8,378,985.88	0.00	Depositos Ajenos		36,972.83	0.00
				Anticipo de Impuesto Retenido IVA		19,298.46	0.00
				- TOTAL USOS -		8,378,985.88	0.00



[Handwritten signature]



[Handwritten signature]

HOSPITAL NACIONAL "SANTA GERTRUDIS", SAN VICENTE

ESTADO DE EJECUCION PRESUPUESTARIA DE INGRESOS
Reporte Acumulado Del 1 de Enero al 31 de Diciembre (Definitivo) del 2014
(EN DOLARES)

CODIGO	CONCEPTO	PRESUPUESTO	DEVENGADO	SALDO PRESUPUESTARIO
14	VENTA DE BIENES Y SERVICIOS	396,400.00	262,080.23	134,319.77
142	Ingresos por Prestación de Servicios Públicos	396,400.00	262,080.23	134,319.77
14202	Servicios de Educación y Salud	396,400.00	262,080.23	134,319.77
15	INGRESOS FINANCIEROS Y OTROS	3,600.00	0.00	3,600.00
154	Arrendamientos de Bienes	3,600.00	0.00	3,600.00
15402	Arrendamientos de Bienes Inmuebles	3,600.00	0.00	3,600.00
16	TRANSFERENCIAS CORRIENTES	7,633,645.00	7,521,775.67	111,869.33
162	Transferencias Corrientes del Sector Público	7,633,645.00	7,521,775.67	111,869.33
1623200	Ramo de Salud Pública y Asistencia Social	7,633,645.00	7,521,775.67	111,869.33
2223200	Ramo de Salud Pública y Asistencia Social	0.00	-39,570.00	39,570.00
Total Rubro		8,033,645.00	7,783,855.90	249,789.10
Total Cuenta		8,033,645.00	7,783,855.90	249,789.10
Total Especifico		8,033,645.00	7,744,285.90	289,359.10

F.

JEFE UFI

F.

CONTADOR

HOSPITAL NACIONAL "SANTA GERTRUDIS", SAN VICENTE

ESTADO DE EJECUCION PRESUPUESTARIA DE EGRESOS

Reporte Acumulado Del 1 de Enero al 31 de Diciembre (Definitivo) del 2014
(EN DOLARES)


CODIGO	CONCEPTO	CREDITO PRESUPUESTARIO	DEVENGADO	SALDO PRESUPUESTARIO
51	Remuneraciones	6,138,010.00	6,084,102.13	53,907.87
511	Remuneraciones Permanentes	5,567,527.35	5,522,743.41	44,783.94
51101	Sueldos	5,388,862.35	5,360,244.58	28,617.77
51103	Aguinaldos	178,665.00	162,498.83	16,166.17
514	Contribuciones Patronales a Inst de Seg Social Públicas	262,358.26	258,197.61	4,160.65
51401	Por Remuneraciones Permanentes	262,358.26	258,197.61	4,160.65
515	Contribuciones Patronales a Inst de Seg Social Privadas	308,124.39	303,161.11	4,963.28
51501	Por Remuneraciones Permanentes	308,124.39	303,161.11	4,963.28
54	Adquisiciones de Bienes y Servicios	1,840,971.64	1,727,169.99	113,801.65
541	Bienes de Uso y Consumo	1,078,261.66	1,023,148.17	55,113.49
54101	Productos Alimenticios para Personas	147,057.00	146,362.75	694.25
54104	Productos Textiles y Vestuarios	40,480.45	39,143.86	1,336.59
54105	Productos de Papel y Cartón	30,517.17	29,556.00	961.17
54107	Productos Químicos	211,484.52	208,665.10	2,819.42
54108	Productos Farmacéuticos y Medicinales	140,875.00	132,360.68	8,514.32
54109	Llantas y Neumáticos	29.40	29.40	0.00
54110	Combustibles y Lubricantes	132,550.50	130,107.58	2,442.92
54111	Minerales no Metálicos y Productos Derivados	392.35	392.35	0.00
54112	Minerales Metálicos y Productos Derivados	3,147.28	3,001.88	145.40
54113	Materiales e Instrumental de Laboratorios y uso Médico	258,636.13	239,569.18	19,066.95
54114	Materiales de Oficina	8,040.21	3,038.68	5,001.53
54115	Materiales Informáticos	5,159.89	5,159.89	0.00
54118	Herramientas, Repuestos y Accesorios	20,093.94	13,221.56	6,872.38
54119	Materiales Eléctricos	13,545.07	8,168.52	5,376.55
54123	Oxígeno	56,854.39	56,324.11	530.28
54199	Bienes de Uso y Consumo Diversos	9,398.36	8,046.63	1,351.73
542	Servicios Básicos	314,051.02	287,331.25	26,719.77
54201	Servicios de Energía Eléctrica	293,233.24	266,879.28	26,353.96
54202	Servicios de Agua	1,985.08	1,830.84	154.24
54203	Servicios de Telecomunicaciones	18,832.70	18,621.13	211.57
543	Servicios Generales y Arrendamientos	298,106.00	291,796.70	6,309.30
54301	Mantenimientos y Reparaciones de Bienes Muebles	84,826.49	82,792.29	2,034.20
54302	Mantenimientos y Reparaciones de Vehículos	2,836.90	2,486.80	350.10
54306	Servicios de Vigilancia	73,920.00	73,920.00	0.00
54307	Servicios de Limpiezas y Fumigaciones	86,939.53	86,939.53	0.00
54309	Servicios de Laboratorios	10,991.74	7,066.74	3,925.00
54313	Impresiones, Publicaciones y Reproducciones	4,080.34	4,080.34	0.00

HOSPITAL NACIONAL "SANTA GERTRUDIS", SAN VICENTE
ESTADO DE EJECUCION PRESUPUESTARIA DE EGRESOS
Reporte Acumulado Del 1 de Enero al 31 de Diciembre (Definitivo) del 2014
(EN DOLARES)

CODIGO	CONCEPTO	CREDITO PRESUPUESTARIO	DEVENGADO	SALDO PRESUPUESTARIO
54316	Arrendamiento de Bienes Muebles	11,610.00	11,610.00	0.00
54399	Servicios Generales y Arrendamientos Diversos	22,901.00	22,901.00	0.00
544	Pasajes y Viáticos	1,461.60	713.07	748.53
54403	Viáticos por Comisión Interna	1,461.60	713.07	748.53
545	Consultorías, Estudios e Investigaciones	149,091.36	124,180.80	24,910.56
54501	Servicios Médicos	145,433.36	120,522.80	24,910.56
54502	Servicios del Medio Ambiente y Recursos Naturales	791.00	791.00	0.00
54503	Servicios Jurídicos	1,385.00	1,385.00	0.00
54599	Consultorías, Estudios e Investigaciones Diversas	1,482.00	1,482.00	0.00
55	Gastos Financieros y Otros	9,860.00	9,333.88	526.12
555	Impuestos, Tasas y Derechos	6,859.36	6,858.72	0.64
55599	Impuestos, Tasas y Derechos Diversos	6,859.36	6,858.72	0.64
556	Seguros, Comisiones y Gastos Bancarios	3,000.64	2,475.16	525.48
55601	Primas y Gastos de Seguros de Personas	1,149.24	623.76	525.48
55602	Primas y Gastos de Seguros de Bienes	1,851.40	1,851.40	0.00
56	Transferencias Corrientes	961.35	961.35	0.00
563	Transferencias Corrientes al Sector Privado	961.35	961.35	0.00
56304	A Personas Naturales	961.35	961.35	0.00
61	Inversiones en Activos Fijos	43,842.01	43,049.54	792.47
611	Bienes Muebles	43,144.51	42,352.04	792.47
61101	Mobiliarios	185.72	185.72	0.00
61102	Maquinarias y Equipos	2,783.75	2,671.63	112.12
61103	Equipos Médicos y de Laboratorios	26,252.75	25,664.40	588.35
61104	Equipos Informáticos	4,393.82	4,393.82	0.00
61108	Herramientas y Repuestos Principales	8,688.50	8,596.50	92.00
61110	Maquinaria y Equipo para Apoyo Institucional	839.97	839.97	0.00
614	Intangibles	697.50	697.50	0.00

HOSPITAL NACIONAL "SANTA GERTRUDIS", SAN VICENTE
ESTADO DE EJECUCION PRESUPUESTARIA DE EGRESOS
Reporte Acumulado Del 1 de Enero al 31 de Diciembre (Definitivo) del 2014
(EN DOLARES)

CODIGO	CONCEPTO	CREDITO PRESUPUESTARIO	DEVENGADO	SALDO PRESUPUESTARIO
61403	Derechos de Propiedad Intelectual	697.50	697.50	0.00
Total Rubro		8,033,645.00	7,864,616.89	169,028.11
Total Cuenta		8,033,645.00	7,864,616.89	169,028.11
Total Especifico		8,033,645.00	7,864,616.89	169,028.11

F. 

JEFE/UF



F. 


CONTADOR




Hospital Nacional "Santa Gertrudis", San Vicente
ESTADO DE SITUACION FINANCIERA
al 31 de Diciembre (Definitivo) del 2014
(EN DOLARES)

Recursos	Corriente
Fondos	42,429.27
Disponibilidades	39,429.27
Anticipos de Fondos	3,000.00
Deudores Monetarios	.00
Inversiones Financieras	604,911.61
Deudores Financieros	604,471.76
Inversiones Intangibles	439.85
Inversiones en Existencias	1,102,998.18
Existencias Institucionales	1,102,998.18
Inversiones en Bienes de Uso	2,973,142.10
Bienes Depreciables	2,503,731.59
Bienes no Depreciables	469,410.51
TOTAL RECURSOS	4,723,481.16

Obligaciones	Corriente
Deuda Corriente	51,209.68
Depósitos de Terceros	51,209.68
Acreedores Monetarios	.00
Financiamiento de Terceros	673,523.67
Acreedores Financieros	673,523.67
SUB TOTAL	724,733.35
Patrimonio Estatal	3,998,747.81
Patrimonio	3,998,747.81
Resultado del Ejercicio	.00
SUB TOTAL	3,998,747.81
TOTAL OBLIGACIONES	4,723,481.16

F. 
JEFE UFI



F. 
CONTADOR



Hospital Nacional "Santa Gertrudis", San Vicente
ESTADO DE SITUACION FINANCIERA
 al 31 de Diciembre (Definitivo) del 2014
 (EN DOLARES)

30/01/2015

Pag. 1 de 4

RECURSOS	Parcial	Total
Fondos		42,429.27
Disponibilidades	39,429.27	
Bancos Comerciales M/D	6,785.49	
Banco Comerciales M	6,785.49	
Fondos Depósitos en Tesoro Público	32,643.78	
Fondos en Depósitos en Tesoro Público	32,643.78	
Anticipos de Fondos	3,000.00	
Anticipos a Empleados	3,000.00	
Anticipos a Empleados	3,000.00	
Deudores Monetarios	0.00	
Inversiones Financieras		604,911.61
Deudores Financieros	604,471.76	
Deudores Monetarios por Percibir	604,471.76	
DMP x D.M. x Transferencias Corrientes Recibidas	604,383.18	
DMP x D.M. x Operaciones de Ejercicios Anteriores	88.58	
Inversiones Intangibles	439.85	
Derechos de Propiedad Intangible	439.85	
Derechos de Propiedad Intelectual	439.85	
Inversiones en Existencias		1,102,998.18
Existencias Institucionales	1,102,998.18	
Materiales de Oficina, Productos de Papel e Impresos	22,130.11	
Productos de Papel y Cartón	19,607.27	
Materiales de Oficina	2,522.84	
Productos de Cuero y Caucho	2,208.40	
Llantas y Neumáticos	2,208.40	
Productos Químicos, Combustibles y Lubricantes	620,809.69	
Productos Químicos	83,374.13	
Productos Farmacéuticos y Medicinales	500,752.67	
Combustibles y Lubricantes	10,867.60	
Oxígeno	25,815.29	
Minerales y Productos Derivados	438.54	
Minerales Metálicos y Productos Derivados	438.54	
Materiales de Uso o Consumo	434,062.86	
Materiales e Instrumental de Laboratorios y Uso Médico	424,173.94	
Materiales Informáticos	172.98	
Materiales Eléctricos	9,715.94	
Bienes de Uso y Consumo Diversos	17,627.39	
Herramientas, Repuestos y Accesorios	7,922.39	
Bienes de Uso y Consumo Diversos	9,705.00	
Maquinaria, Equipo y Mobiliario Diverso	5,721.19	
Maquinarias y Equipos	396.63	
Equipos Médicos y de Laboratorios	3,655.50	
Equipos Informáticos	1,669.06	
Inversiones en Bienes de Uso		2,973,142.10
Bienes Depreciables	2,503,731.59	

Hospital Nacional "Santa Gertrudis", San Vicente
ESTADO DE SITUACION FINANCIERA
 al 31 de Diciembre (Definitivo) del 2014
 (EN DOLARES)

30/01/2015

Pag. 2 de 4

RECURSOS	Parcial	Total
Bienes Inmuebles	985,020.34	
Edificios e Instalaciones	985,020.34	
Equipos Médicos y de Laboratorios	4,031,151.20	
Equipos Médicos y de Laboratorios	4,031,151.20	
Equipo de Transporte, Tracción y Elevación	201,915.73	
Vehículos de Transporte	201,915.73	
Maquinaria, Equipo y Mobiliario Diverso	1,689,424.73	
Maquinaria y Equipo de Producción para Apoyo Institucional	1,584,026.20	
Equipos Informáticos	105,398.53	
Depreciación Acumulada	(4,403,780.41)	
Bienes Inmuebles	(33,866.06)	
Equipos Médicos y de Laboratorios	(3,465,888.41)	
Equipo de Transporte, Tracción y Elevación	(119,905.27)	
Maquinaria, Equipo y Mobiliario Diverso	(784,120.67)	
Bienes no Depreciables	469,410.51	
Bienes Inmuebles	469,410.51	
Terrenos	469,410.51	
TOTAL RECURSOS		4,723,481.16

Hospital Nacional "Santa Gertrudis", San Vicente
ESTADO DE SITUACION FINANCIERA
 al 31 de Diciembre (Definitivo) del 2014
 (EN DOLARES)

30/01/2015

Pag. 3 de 4

OBLIGACIONES	Parcial	Total
Deuda Corriente		51,209.68
Depósitos de Terceros	51,209.68	
Depósitos Ajenos	40,093.40	
Fondo Ajeno Intereses Cuentas Bancarias	92.62	
Embargos Judiciales	39,562.12	
DEPOSITO AJENOS MINISTERIO DE SALUD	1.38	
Tesoro Público (D.G.T.)	437.28	
Anticipo de Impuesto Retenido IVA	11,116.28	
Tesoro Publico (DGT)	11,116.28	
Acreeedores Monetarios	0.00	
Financiamiento de Terceros		673,523.67
Acreeedores Financieros	673,523.67	
Provisiones por Acreeedores Monetarios	39,570.00	
Provisiones por Acreeedores Monetarios	39,570.00	
Acreeedores Monetarios por Pagar	633,953.67	
AMP X A.M. x Operaciones de Ejercicios Anteriores	225.40	
Acreeedores Monetarios por Pagar	633,728.27	
Patrimonio Estatal		3,998,747.81
Patrimonio	3,998,747.81	
Patrimonio Instituciones Descentralizadas	6,010,009.12	
Patrimonio Instituciones Descentralizadas	3,139,897.72	
TRASLADO DE CTA. DE RESULTADOS AJERC. ANT. CTA. PATRIMONIO INSTITU	2,870,111.40	
Donaciones y Legados Bienes Corporales	1,358,842.87	
Donaciones y Legados Bienes Corporales	1,358,842.87	
Resultado Ejercicios Anteriores	(2,364,107.84)	
RESULTADO DE EJERCICIO 2005	(3,022,353.47)	
RESULTADO DE EJERCICIO 2006	330,756.31	
RESULTADO DE EJERCICIO 2007	26,590.96	
RESULTADO DEL EJERCICIO 2008	(3,366,213.57)	
RESULTADO DEL EJERCICIO 2009	376,638.76	
RESULTADO DEL EJERCICIO 2010	645,863.51	
RESULTADO DEL EJERCICIO 2011	(242,336.99)	
RESULTADO DEL EJERCICIO 2012	(535,791.52)	
RESULTADO DEL EJERCICIO 2013	3,422,738.16	
AJUSTE POR COVERCION DE MONEDA	0.01	
Resultado Ejercicio Corriente	(1,005,996.34)	
Resultados de Ejercicios Corrientes	(1,005,996.34)	

Hospital Nacional "Santa Gertrudis", San Vicente
ESTADO DE SITUACION FINANCIERA
al 31 de Diciembre (Definitivo) del 2014
(EN DOLARES)

30/01/2015

Pag. 4 de 4

OBLIGACIONES	Parcial	Total
RESULTADO DEL EJERCICIO	0.00	0.00
TOTAL OBLIGACIONES		4,723,481.16

F. 

JEFE UFI



F. 

CONTADOR

