

Hospital Nacional de Santa Rosa de Lima
BALANCE DE COMPROBACION
Del 1 de Enero al 31 de Diciembre (Definitivo) del 2019
(EN DOLARES)

22/01/2020

Pag. 1 de 8

Institucional

CODIGO	CONCEPTO	SALDO ANTERIOR	DEBE	HABER	SALDO ACUMULADO
2	Recursos	6,104,555.43	13,553,560.60	13,748,225.77	5,909,890.26
21	Fondos	4,743.14	12,104,876.15	12,090,491.73	19,127.56
211	Disponibilidades	4,743.14	7,627,699.55	7,613,315.13	19,127.56
21109	Bancos Comerciales M/D	379.20	7,620,340.49	7,610,165.90	10,553.79
21109001	Banco Comerciales M	379.20	7,620,340.49	7,610,165.90	10,553.79
21151	Fondos Depósitos en Tesoro Público	4,363.94	7,359.06	3,149.23	8,573.77
21151001	Fondos en Depósitos en Tesoro Público	4,363.94	7,359.06	3,149.23	8,573.77
213	Deudores Monetarios	0.00	4,477,176.60	4,477,176.60	0.00
21314	D.M. x Venta de Bienes y Servicios	0.00	21,385.17	21,385.17	0.00
21314001	D.M x Venta de Bienes y Servicios	0.00	15,682.19	15,682.19	0.00
21314893	Instituto Salvadoreño del Seguro Social	0.00	4,315.88	4,315.88	0.00
21314948	Instituto Salvadoreño de Bienestar Magisterial	0.00	1,387.10	1,387.10	0.00
21315	D.M. x Ingresos Financieros y Otros	0.00	2,359.10	2,359.10	0.00
21315001	D.M. x Ingresos Financieros y Otros	0.00	2,359.10	2,359.10	0.00
21316	D.M. x Transferencias Corrientes Recibidas	0.00	4,088,618.43	4,088,618.43	0.00
21316853	Ministerio de Salud Pública y Asistencia Social	0.00	4,088,618.43	4,088,618.43	0.00
21322	D.M. x Transferencias de Capital Recibidas	0.00	0.00	0.00	0.00
21322853	Ministerio de Salud Pública y Asistencia Social	0.00	0.00	0.00	0.00
21389	D.M. x Operaciones de Ejercicios Anteriores	0.00	364,813.90	364,813.90	0.00
21389001	D.M. x Operaciones de Ejercicios Anteriores	0.00	364,813.90	364,813.90	0.00
22	Inversiones Financieras	364,813.90	311,668.02	364,813.90	311,668.02
225	Deudores Financieros	364,813.90	311,668.02	364,813.90	311,668.02
22551	Deudores Monetarios por Percibir	364,813.90	311,668.02	364,813.90	311,668.02
22551814	DMP x D.M. x Venta de Bienes y Servicios	7,649.22	0.00	7,649.22	0.00
22551816	DMP x D.M. x Transferencias Corrientes Recibidas	357,164.68	0.00	357,164.68	0.00
22551914	DMP x D.M. x Venta de Bienes y Servicios	0.00	5,041.88	0.00	5,041.88
22551916	DMP x D.M. x Transferencias Corrientes Recibidas	0.00	306,626.14	0.00	306,626.14
23	Inversiones en Existencias	384,891.93	846,082.36	759,086.50	471,887.79
231	Existencias Institucionales	384,891.93	846,082.36	759,086.50	471,887.79
23101	Productos Alimenticios Agropecuarios y Forestales	0.00	3,733.43	142.10	3,591.33
23101001	Productos Alimenticios para Personas	0.00	3,591.33	0.00	3,591.33
23101003	Productos Agropecuarios y Forestales	0.00	142.10	142.10	0.00
23103	Productos Textiles y Vestuarios	1,821.45	21,729.44	19,117.88	4,433.01
23103001	Productos Textiles y Vestuarios	1,821.45	21,729.44	19,117.88	4,433.01
23105	Materiales de Oficina, Productos de Papel e Impresos	11,713.89	14,873.08	16,340.42	10,246.55
23105001	Productos de Papel y Cartón	9,915.10	12,699.71	13,887.98	8,726.83
23105002	Materiales de Oficina	1,798.79	2,173.37	2,452.44	1,519.72
23107	Productos de Cuero y Caucho	942.00	623.90	1,373.90	192.00
23107001	Productos de Cuero y Caucho	750.00	623.90	1,373.90	0.00
23107003	Llantas y Neumáticos	192.00	0.00	0.00	192.00

Hospital Nacional de Santa Rosa de Lima
BALANCE DE COMPROBACION
Del 1 de Enero al 31 de Diciembre (Definitivo) del 2019
(EN DOLARES)

22/01/2020

Pag. 2 de 8

Institucional

CODIGO	CONCEPTO	SALDO ANTERIOR	DEBE	HABER	SALDO ACUMULADO
23109	Productos Químicos, Combustibles y Lubricantes	262,846.81	602,003.15	516,053.61	348,796.35
23109001	Productos Químicos	63,071.70	110,211.74	104,996.95	68,286.49
23109002	Productos Farmacéuticos y Medicinales	192,456.46	461,137.46	381,165.76	272,428.16
23109003	Combustibles y Lubricantes	6,900.00	21,007.65	19,990.00	7,917.65
23109005	Oxígeno	418.65	9,646.30	9,900.90	164.05
23111	Minerales y Productos Derivados	0.00	14,764.54	10,184.70	4,579.84
23111001	Minerales no Metálicos y Productos Derivados	0.00	4,149.70	3,311.20	838.50
23111002	Minerales Metálicos y Productos Derivados	0.00	10,614.84	6,873.50	3,741.34
23113	Materiales de Uso o Consumo	105,210.93	139,192.71	148,358.23	96,045.41
23113001	Materiales e Instrumental de Laboratorios y Uso Médico	99,449.89	122,765.75	130,470.13	91,745.51
23113002	Materiales Informáticos	5,522.67	7,484.65	8,844.99	4,162.33
23113004	Materiales Eléctricos	238.37	8,942.31	9,043.11	137.57
23115	Bienes de Uso y Consumo Diversos	1,016.02	3,673.94	3,446.09	1,243.87
23115001	Herramientas, Repuestos y Accesorios	427.77	2,406.77	2,016.37	818.17
23115099	Bienes de Uso y Consumo Diversos	588.25	1,267.17	1,429.72	425.70
23117	Maquinaria, Equipo y Mobiliario Diverso	1,340.83	45,488.17	44,069.57	2,759.43
23117001	Mobiliarios	880.08	4,823.98	5,616.06	88.00
23117002	Maquinarias y Equipos	0.00	3,715.13	3,715.13	0.00
23117003	Equipos Médicos y de Laboratorios	175.00	13,510.24	13,081.94	603.30
23117004	Equipos Informáticos	0.00	12,438.82	10,370.69	2,068.13
23117005	Herramientas y Repuestos Principales	285.75	11,000.00	11,285.75	0.00
24	Inversiones en Bienes de Uso	5,350,106.46	290,934.07	533,833.64	5,107,206.89
241	Bienes Depreciables	3,134,913.01	290,934.07	533,833.64	2,892,013.44
24101	Bienes Inmuebles	2,354,888.54	0.00	0.00	2,354,888.54
24101001	Edificios e Instalaciones	2,354,888.54	0.00	0.00	2,354,888.54
24113	Maquinaria y Equipo de Producción	346,635.40	12,552.49	126,181.86	233,006.03
24113001	Maquinarias y Equipos de Producción	346,635.40	12,552.49	126,181.86	233,006.03
24115	Equipos Médicos y de Laboratorios	1,013,690.70	11,560.63	142,762.15	882,489.18
24115001	Equipos Médicos y de Laboratorios	1,013,690.70	11,560.63	142,762.15	882,489.18
24117	Equipo de Transporte, Tracción y Elevación	151,721.37	0.00	0.00	151,721.37
24117001	Vehículos de Transporte	151,721.37	0.00	0.00	151,721.37
24119	Maquinaria, Equipo y Mobiliario Diverso	235,065.66	14,759.73	13,286.50	236,538.89
24119002	Maquinarias y Equipos	186,930.70	6,112.18	8,880.00	184,162.88
24119004	Equipos Informáticos	48,134.96	8,647.55	4,406.50	52,376.01
24199	Depreciación Acumulada	967,088.66	252,061.22	251,603.13	966,630.57
24199002	Edificios e Infraestructura	68,789.99	0.00	52,984.99	121,774.98
24199013	Maquinaria y Equipo de Producción	161,812.83	113,563.68	41,428.12	89,677.27
24199015	Equipos Médicos y de Laboratorios	619,250.17	127,713.38	97,988.07	589,524.86
24199017	Equipo de Transporte, Tracción y Elevación	21,610.97	0.00	12,718.36	34,329.33
24199019	Maquinaria, Equipo y Mobiliario Diverso	95,624.70	10,784.16	46,483.59	131,324.13

Hospital Nacional de Santa Rosa de Lima
BALANCE DE COMPROBACION
Del 1 de Enero al 31 de Diciembre (Definitivo) del 2019
(EN DOLARES)

22/01/2020

Pag. 3 de 8

Institucional

CODIGO	CONCEPTO	SALDO ANTERIOR	DEBE	HABER	SALDO ACUMULADO
243	Bienes no Depreciables	2,215,193.45	0.00	0.00	2,215,193.45
24301	Bienes Inmuebles	2,215,193.45	0.00	0.00	2,215,193.45
24301001	Terrenos	2,215,193.45	0.00	0.00	2,215,193.45
Sub Total Título		6,104,555.43	13,553,560.60	13,748,225.77	5,909,890.26

Hospital Nacional de Santa Rosa de Lima
BALANCE DE COMPROBACION
Del 1 de Enero al 31 de Diciembre (Definitivo) del 2019
(EN DOLARES)

22/01/2020

Pag. 4 de 8

Institucional

CODIGO	CONCEPTO	SALDO ANTERIOR	DEBE	HABER	SALDO ACUMULADO
4	Obligaciones con Terceros	362,337.69	4,872,379.35	4,836,225.23	326,183.57
41	Deuda Corriente	4,886.60	4,514,928.26	4,519,068.49	9,026.83
412	Depósitos de Terceros	4,886.60	42,507.13	46,647.36	9,026.83
41201	Depósitos Ajenos	4,886.60	3,218.83	7,359.06	9,026.83
41201001	Depósitos Ajenos	429.87	0.00	0.00	429.87
41201777	Embargos Judiciales	4,456.73	3,218.83	7,359.06	8,596.96
41251	Depósitos Retenciones Fiscales	0.00	31,836.38	31,836.38	0.00
41251935	Tesoro Público (DGT)	0.00	31,836.38	31,836.38	0.00
41254	Anticipo de Impuesto Retenido IVA	0.00	7,451.92	7,451.92	0.00
41254935	Tesoro Publico (DGT)	0.00	7,451.92	7,451.92	0.00
413	Acreedores Monetarios	0.00	4,472,421.13	4,472,421.13	0.00
41351	A. M. x Remuneraciones	0.00	2,977,378.40	2,977,378.40	0.00
41351001	Remuneraciones	0.00	2,505,900.79	2,505,900.79	0.00
41351814	Procuraduría General de la República	0.00	8,463.72	8,463.72	0.00
41351827	Instituto Nacional de Pensiones de los Empleados Públicos (INPEP)	0.00	20,066.66	20,066.66	0.00
41351837	Instituto de Previsión Social de la Fuerza Armada (IPSFA)	0.00	968.88	968.88	0.00
41351893	Instituto Salvadoreño del Seguro Social (ISSS)	0.00	150,857.19	150,857.19	0.00
41351921	Fondo Social para la Vivienda (FSV)	0.00	9,752.70	9,752.70	0.00
41351935	Tesoro Público (DGT)	0.00	281,368.46	281,368.46	0.00
41354	A.M. x Adquisiciones de Bienes y Servicios	0.00	1,080,142.49	1,080,142.49	0.00
41354001	Adquisiciones de Bienes y Servicios	0.00	1,041,413.23	1,041,413.23	0.00
41354920	Administración Nacional de Acueductos y Alcantarillados (ANDA)	0.00	111.20	111.20	0.00
41354935	Tesoro Público (DGT)	0.00	38,618.06	38,618.06	0.00
41355	A.M. x Gastos Financieros y Otros	0.00	14,862.95	14,862.95	0.00
41355001	Gastos Financieros y Otros	0.00	14,764.63	14,764.63	0.00
41355935	Tesoro Público (DGT)	0.00	98.32	98.32	0.00
41361	A.M. x Inversiones en Activos Fijos	0.00	42,562.00	42,562.00	0.00
41361001	Inversiones en Activos Fijos	0.00	42,161.04	42,161.04	0.00
41361935	Tesoro Público (DGT)	0.00	400.96	400.96	0.00
41389	A.M. x Operaciones de Ejercicios Anteriores	0.00	357,475.29	357,475.29	0.00
41389001	Operaciones de Ejercicios Anteriores	0.00	357,475.29	357,475.29	0.00
42	Financiamiento de Terceros	357,451.09	357,451.09	317,156.74	317,156.74
424	Acreedores Financieros	357,451.09	357,451.09	317,156.74	317,156.74
42451	Acreedores Monetarios por Pagar	357,451.09	357,451.09	317,156.74	317,156.74
42451777	Acreedores Monetarios por Pagar	357,451.09	357,451.09	317,156.74	317,156.74
Sub Total Titulo		362,337.69	4,872,379.35	4,836,225.23	326,183.57

Hospital Nacional de Santa Rosa de Lima
BALANCE DE COMPROBACION
Del 1 de Enero al 31 de Diciembre (Definitivo) del 2019
(EN DOLARES)

22/01/2020

Pag. 5 de 8

Institucional

CODIGO	CONCEPTO	SALDO ANTERIOR	DEBE	HABER	SALDO ACUMULADO
8	Obligaciones Propias	5,742,217.74	14,739,683.30	14,581,172.25	5,583,706.69
81	Patrimonio Estatal	5,742,217.74	5,362,570.84	5,204,059.79	5,583,706.69
811	Patrimonio	5,742,217.74	5,362,570.84	5,204,059.79	5,583,706.69
81103	Patrimonio Instituciones Descentralizadas	1,093,727.50	0.00	0.00	1,093,727.50
81103001	Patrimonio Instituciones Descentralizadas	496,763.65	0.00	0.00	496,763.65
81103002	Patrimonio Instituciones Decentralizadas, Resultado Ejerc. Anteriores 1997	(279.47)	0.00	0.00	(279.47)
81103003	Patrimonio Instituciones Decentralizadas, Resultado Ejerc. Anteriores 1998	(36,163.57)	0.00	0.00	(36,163.57)
81103004	Patrimonio Instituciones Decentralizadas, Resultado Ejerc. Anteriores 1999	94,150.04	0.00	0.00	94,150.04
81103005	Patrimonio Instituciones Decentralizadas, Resultado Ejerc. Anteriores 2000	192,217.47	0.00	0.00	192,217.47
81103006	Patrimonio Instituciones Decentralizadas, Resultado Ejerc. Anteriores 2001	215,425.80	0.00	0.00	215,425.80
81103007	Patrimonio Instituciones Decentralizadas, Resultado Ejerc. Anteriores 2002	(122,097.45)	0.00	0.00	(122,097.45)
81103008	Patrimonio Instituciones Decentralizadas, Resultado Ejerc. Anteriores 2003	(46,023.47)	0.00	0.00	(46,023.47)
81103009	Patrimonio Instituciones Decentralizadas, Resultado Ejerc. Anteriores 2004	299,734.50	0.00	0.00	299,734.50
81107	Donaciones y Legados Bienes Corporales	342,833.86	0.00	0.00	342,833.86
81107001	Donaciones y Legados Bienes Corporales	342,833.86	0.00	0.00	342,833.86
81109	Resultado Ejercicios Anteriores	(546,699.73)	0.00	650,919.83	104,220.10
81109009	Resultado de Ejercicios Anteriores 2005	420,423.67	0.00	0.00	420,423.67
81109010	Resultado de Ejercicios Anteriores 2006.	211,005.33	0.00	0.00	211,005.33
81109011	Resultado de Ejercicios Anteriores 2007	223,771.08	0.00	0.00	223,771.08
81109012	Resultado de Ejercicio Anterior 2008	(861,570.09)	0.00	0.00	(861,570.09)
81109013	Resultado del Ejercicio Anterior 2009	(96,154.94)	0.00	0.00	(96,154.94)
81109014	Resultado del Ejercicio Anterior 2010	(30,508.77)	0.00	0.00	(30,508.77)
81109015	Resultado del Ejercicio Anterior 2011	(110,757.04)	0.00	0.00	(110,757.04)
81109016	Resultado de Ejercicio Anterior 2012	88,997.75	0.00	0.00	88,997.75
81109017	Resultado del Ejercicio Anterior 2013	(599,368.06)	0.00	0.00	(599,368.06)
81109018	Resultado de Ejercicio 2014	(17,332.49)	0.00	0.00	(17,332.49)
81109019	Resultado del Ejercicio 2015	233,229.34	0.00	0.00	233,229.34
81109020	Resultado del Ejercicio 2016	(75,864.98)	0.00	0.00	(75,864.98)
81109021	Resultado del Ejercicio 2017	67,429.49	0.00	0.00	67,429.49
81109022	Resultado del Ejercicio 2018	0.00	0.00	650,919.83	650,919.83
81109888	Ajuste por Conversión de Moneda	(0.02)	0.00	0.00	(0.02)
81111	Resultado Ejercicio Corriente	650,919.83	5,362,570.84	4,553,139.96	(158,511.05)
81111999	Resultado Ejercicio Corriente	650,919.83	5,362,570.84	4,553,139.96	(158,511.05)
81113	Superávit por Revaluaciones	4,201,436.28	0.00	0.00	4,201,436.28
81113001	Superávit por Revaluaciones	4,201,436.28	0.00	0.00	4,201,436.28
83	Gastos de Gestión	0.00	4,712,080.35	4,712,080.35	0.00
833	Gastos en Personal	0.00	2,977,378.40	2,977,378.40	0.00
83301	Remuneraciones Personal Permanente	0.00	2,700,251.14	2,700,251.14	0.00
83301001	Sueldos	0.00	2,623,592.95	2,623,592.95	0.00
83301003	Aguinaldos	0.00	76,658.19	76,658.19	0.00

Hospital Nacional de Santa Rosa de Lima
BALANCE DE COMPROBACION
Del 1 de Enero al 31 de Diciembre (Definitivo) del 2019
(EN DOLARES)

22/01/2020

Pag. 6 de 8

Institucional

CODIGO	CONCEPTO	SALDO ANTERIOR	DEBE	HABER	SALDO ACUMULADO
83303	Remuneraciones Personal Eventual	0.00	701.08	701.08	0.00
83303001	Sueldos	0.00	600.00	600.00	0.00
83303003	Aguinaldos	0.00	101.08	101.08	0.00
83307	Contrib. Patronales a Inst. de Seguridad Social Pública	0.00	118,251.61	118,251.61	0.00
83307001	Por Remuneraciones Permanentes	0.00	118,206.61	118,206.61	0.00
83307002	Por Remuneraciones Eventuales	0.00	45.00	45.00	0.00
83309	Contrib. Patronales a Inst de Seguridad Social Privadas	0.00	147,076.69	147,076.69	0.00
83309001	Por Remuneraciones Permanentes	0.00	147,030.19	147,030.19	0.00
83309002	Por Remuneraciones Eventuales	0.00	46.50	46.50	0.00
83313	Indemnizaciones	0.00	11,097.88	11,097.88	0.00
83313001	Al Personal de Servicios Permanentes	0.00	11,097.88	11,097.88	0.00
834	Gastos en Bienes de Consumo y Servicios	0.00	1,394,613.96	1,394,613.96	0.00
83401	Productos Alimenticios, Agropecuarios y Forestales	0.00	71,174.37	71,174.37	0.00
83401001	Productos Alimenticios para Personas	0.00	68,032.03	68,032.03	0.00
83401003	Productos Agropecuarios y Forestales	0.00	3,142.34	3,142.34	0.00
83403	Productos Textiles y Vestuarios	0.00	19,097.90	19,097.90	0.00
83403001	Productos Textiles y Vestuarios	0.00	19,097.90	19,097.90	0.00
83405	Materiales de Oficina, Productos de Papel e Impresos	0.00	16,795.52	16,795.52	0.00
83405001	Productos de Papel y Cartón	0.00	14,153.87	14,153.87	0.00
83405002	Materiales de Oficina	0.00	2,499.90	2,499.90	0.00
83405003	Libros, Textos, Utiles de Enseñanza y Publicaciones	0.00	141.75	141.75	0.00
83407	Productos de Cuero y Caucho	0.00	2,474.84	2,474.84	0.00
83407001	Productos de Cuero y Caucho	0.00	1,346.84	1,346.84	0.00
83407003	Llantas y Neumáticos	0.00	1,128.00	1,128.00	0.00
83409	Productos Químicos, Combustibles y Lubricantes	0.00	515,028.85	515,028.85	0.00
83409001	Productos Químicos	0.00	107,664.38	107,664.38	0.00
83409002	Productos Farmacéuticos y Medicinales	0.00	359,453.42	359,453.42	0.00
83409003	Combustibles y Lubricantes	0.00	39,056.75	39,056.75	0.00
83409005	Oxígeno	0.00	8,854.30	8,854.30	0.00
83411	Minerales y Productos Derivados	0.00	17,578.41	17,578.41	0.00
83411001	Minerales no Metálicos y Productos Derivados	0.00	7,742.72	7,742.72	0.00
83411002	Minerales Metálicos y Productos Derivados	0.00	9,835.69	9,835.69	0.00
83413	Materiales de Uso o Consumo	0.00	147,773.62	147,773.62	0.00
83413001	Materiales e Instrumental de Laboratorios y Uso Médico	0.00	129,134.73	129,134.73	0.00
83413002	Materiales Informáticos	0.00	8,902.21	8,902.21	0.00
83413004	Materiales Eléctricos	0.00	9,736.68	9,736.68	0.00
83415	Bienes de Uso y Consumo Diverso	0.00	12,458.10	12,458.10	0.00
83415001	Herramientas, Repuestos y Accesorios	0.00	10,249.50	10,249.50	0.00
83415099	Bienes de Uso y Consumo Diversos	0.00	2,208.60	2,208.60	0.00
83417	Servicios Básicos	0.00	174,453.00	174,453.00	0.00

BALANCE DE COMPROBACION

Del 1 de Enero al 31 de Diciembre (Definitivo) del 2019
(EN DOLARES)

Institucional

CODIGO	CONCEPTO	SALDO ANTERIOR	DEBE	HABER	SALDO ACUMULADO
83417001	Servicios de Energía Eléctrica	0.00	154,221.24	154,221.24	0.00
83417002	Servicios de Agua	0.00	9,971.20	9,971.20	0.00
83417003	Servicios de Telecomunicaciones	0.00	10,260.56	10,260.56	0.00
83419	Mantenimiento y Reparación	0.00	60,263.64	60,263.64	0.00
83419001	Mantenimientos y Reparaciones de Bienes Muebles	0.00	5,281.50	5,281.50	0.00
83419002	Mantenimientos y Reparaciones de Vehículos	0.00	2,604.44	2,604.44	0.00
83419003	Mantenimientos y Reparaciones de Bienes Inmuebles	0.00	52,377.70	52,377.70	0.00
83421	Servicios Comerciales	0.00	37,497.46	37,497.46	0.00
83421001	Transportes, Fletes y Almacenamientos	0.00	415.00	415.00	0.00
83421002	Servicios de Publicidad	0.00	386.46	386.46	0.00
83421003	Servicios de Vigilancia	0.00	36,696.00	36,696.00	0.00
83423	Otros Servicios y Arrendamientos Diversos	0.00	80,153.62	80,153.62	0.00
83423099	Servicios Generales y Arrendamientos Diversos	0.00	80,153.62	80,153.62	0.00
83427	Pasajes y Viáticos	0.00	1,409.00	1,409.00	0.00
83427001	Pasajes al Interior	0.00	5.00	5.00	0.00
83427003	Viáticos por Comisión Interna	0.00	1,404.00	1,404.00	0.00
83429	Servicios Técnicos y Profesionales	0.00	238,455.63	238,455.63	0.00
83429001	Servicios Médicos	0.00	227,657.54	227,657.54	0.00
83429003	Servicios Jurídicos	0.00	8,598.09	8,598.09	0.00
83429099	Consultorias, Estudios e Investigaciones Diversas	0.00	2,200.00	2,200.00	0.00
835	Gastos en Bienes Capitalizables	0.00	23,745.64	23,745.64	0.00
83503	Equipos Médicos y de Laboratorios	0.00	2,121.31	2,121.31	0.00
83503001	Equipos Médicos y de Laboratorios	0.00	2,121.31	2,121.31	0.00
83507	Maquinaria, Equipo y Mobiliario Diverso	0.00	21,624.33	21,624.33	0.00
83507001	Mobiliarios	0.00	5,031.06	5,031.06	0.00
83507002	Equipos Informáticos	0.00	3,261.14	3,261.14	0.00
83507004	Herramientas y Repuestos Principales	0.00	11,285.75	11,285.75	0.00
83507099	Bienes Muebles Diversos	0.00	2,046.38	2,046.38	0.00
836	Gastos Financieros y Otros	0.00	14,862.95	14,862.95	0.00
83601	Primas y Gastos por Seguros y Comisiones Bancarias	0.00	11,109.46	11,109.46	0.00
83601001	Primas y Gastos de Seguros de Personas	0.00	834.56	834.56	0.00
83601002	Primas y Gastos de Seguros de Bienes	0.00	10,274.90	10,274.90	0.00
83603	Impuestos, Tasas y Derechos	0.00	3,753.49	3,753.49	0.00
83603099	Impuestos, Tasas y Derechos Diversos	0.00	3,753.49	3,753.49	0.00
837	Gastos en Transferencias Otorgadas	0.00	20,918.34	20,918.34	0.00
83799	Transferencias entre Dependencias Institucionales	0.00	20,918.34	20,918.34	0.00
83799001	Transferencias entre Dependencias Institucionales	0.00	20,918.34	20,918.34	0.00
838	Costos de Ventas y Cargos Calculados	0.00	279,162.56	279,162.56	0.00
83806	Gastos por Descargo de Bienes de Larga Duración	0.00	28,841.59	28,841.59	0.00
83806001	Gastos por Descargo de Bienes de Larga Duración	0.00	28,841.59	28,841.59	0.00

Hospital Nacional de Santa Rosa de Lima
BALANCE DE COMPROBACION
Del 1 de Enero al 31 de Diciembre (Definitivo) del 2019
(EN DOLARES)


22/01/2020

Pag. 8 de 8

Institucional

CODIGO	CONCEPTO	SALDO ANTERIOR	DEBE	HABER	SALDO ACUMULADO
83815	Depreciación de Bienes de Uso	0.00	250,320.97	250,320.97	0.00
83815001	Depreciación de Bienes de Uso	0.00	250,320.97	250,320.97	0.00
839	Gastos de Actualizaciones y Ajustes	0.00	1,398.50	1,398.50	0.00
83955	Ajustes de Ejercicios Anteriores	0.00	1,398.50	1,398.50	0.00
83955001	Ajustes de Ejercicios Anteriores	0.00	1,398.50	1,398.50	0.00
85	Ingresos de Gestión	0.00	4,665,032.11	4,665,032.11	0.00
855	Ingresos Financieros y Otros	0.00	2,340.00	2,340.00	0.00
85509	Arrendamiento de Bienes	0.00	2,340.00	2,340.00	0.00
85509002	Arrendamientos de Bienes Inmuebles	0.00	2,340.00	2,340.00	0.00
856	Ingresos por Transferencias Corrientes Recibidas	0.00	4,627,463.45	4,627,463.45	0.00
85605	Transferencias Corrientes del Sector Público	0.00	4,088,618.43	4,088,618.43	0.00
85605853	Ministerio de Salud Pública y Asistencia Social	0.00	4,088,618.43	4,088,618.43	0.00
85607	Transferencias Corrientes del Sector Privado	0.00	2,633.43	2,633.43	0.00
85607004	De Personas Naturales	0.00	2,633.43	2,633.43	0.00
85699	Transferencias entre Dependencias Institucionales	0.00	536,211.59	536,211.59	0.00
85699001	Transferencias entre Dependencias Institucionales	0.00	155,952.41	155,952.41	0.00
85699853	Ministerio de Salud Pública y Asistencia Social	0.00	380,259.18	380,259.18	0.00
857	Ingresos por Transferencias de Capital Recibidas	0.00	225.00	225.00	0.00
85703	Transferencias de Capital del Sector Público	0.00	0.00	0.00	0.00
85703853	Ministerio de Salud Pública y Asistencia Social	0.00	0.00	0.00	0.00
85705	Transferencias de Capital del Sector Privado	0.00	225.00	225.00	0.00
85705001	De Empresas Privadas no Financieras	0.00	225.00	225.00	0.00
858	Ingresos por Ventas de Bienes y Servicios	0.00	21,385.17	21,385.17	0.00
85807	Venta de Servicios Públicos	0.00	21,385.17	21,385.17	0.00
85807002	Servicios de Educación y Salud	0.00	21,385.17	21,385.17	0.00
859	Ingresos por Actualizaciones y Ajustes	0.00	13,618.49	13,618.49	0.00
85909	Ingresos Diversos	0.00	19.10	19.10	0.00
85909099	Ingresos Diversos	0.00	19.10	19.10	0.00
85955	Ajustes de Ejercicios Anteriores	0.00	13,599.39	13,599.39	0.00
85955001	Ajustes de Ejercicios Anteriores	0.00	13,599.39	13,599.39	0.00
Sub Total Título		5,742,217.74	14,739,683.30	14,581,172.25	5,583,706.69
Total		(0.00)	33,165,623.25	33,165,623.25	(0.00)


JEFE UFI MINSAL
 DEPTO. DE LA UNIÓN
 HOSPITAL NACIONAL DE SANTA ROSA DE LIMA
 MINISTERIO DE SALUD


JEFE UNIDAD CONTABLE
 DEPTO. DE LA UNIÓN
 HOSPITAL NACIONAL DE SANTA ROSA DE LIMA
 MINISTERIO DE SALUD

Lic. Carlos Ademir Flores Araníva

Hospital Nacional de Santa Rosa de Lima
ESTADO DE FLUJO DE FONDOS
 Del 1 de Enero al 31 de Diciembre (Definitivo) del 2019
 (EN DOLARES)

22/01/2020

Pag. 1 de 1

Institucional

ESTRUCTURA	CORRIENTE	ANTERIOR
DISPONIBILIDADES INICIALES	4,743.14	0.00
DISPONIBILIDADES INICIALES	4,743.14	0.00
RESULTADO OPERACIONAL NETO	10,244.19	0.00
FUENTES OPERACIONALES	4,165,508.58	0.00
USOS OPERACIONALES	4,155,264.39	0.00
RESULTADO NO OPERACIONAL NETO	4,140.23	0.00
FUENTES NO OPERACIONALES	46,647.36	0.00
USOS NO OPERACIONALES	42,507.13	0.00
DISPONIBILIDAD FINAL	19,127.56	0.00



F. _____

JEFE UFI
 Lic. Roxana Yamileth Turcios Meiga



F. _____


CONTADOR
 Lic. Carlos Ademir Flores Araniva

Hospital Nacional de Santa Rosa de Lima
 FLUJO DE FONDOS -COMPOSICION-
 Del 1 de Enero al 31 de Diciembre (Definitivo) del 2019
 (EN DOLARES)

22/01/2020
 Pag. 1 de 1

Institucional

FUENTES	CORRIENTE	ANTERIOR	USOS	CORRIENTE	ANTERIOR
OPERACIONAL	4,165,508.58	0.00	OPERACIONAL	4,155,264.39	0.00
D.M. x Venta de Bienes y Servicios	16,343.29	0.00	A. M. x Remuneraciones	2,940,877.36	0.00
D.M. x Ingresos Financieros y Otros	2,359.10	0.00	A.M. x Adquisiciones de Bienes y Servicios	829,512.59	0.00
D.M. x Transferencias Corrientes Recibidas	3,781,992.29	0.00	A.M. x Gastos Financieros y Otros	10,667.29	0.00
D.M. x Operaciones de Ejercicios Anteriores	364,813.90	0.00	A.M. x Inversiones en Activos Fijos	16,731.86	0.00
			A.M. x Operaciones de Ejercicios Anteriores	357,475.29	0.00
NO OPERACIONAL	46,647.36	0.00	NO OPERACIONAL	42,507.13	0.00
Depósitos Ajenos	7,359.06	0.00	Depósitos Ajenos	3,218.83	0.00
Depósitos Retenciones Fiscales	31,836.38	0.00	Depósitos Retenciones Fiscales	31,836.38	0.00
Anticipo de Impuesto Retenido IVA	7,451.92	0.00	Anticipo de Impuesto Retenido IVA	7,451.92	0.00
- TOTAL FUENTES -	4,212,155.94	0.00	AUMENTO NETO DE DISPONIBILIDADES	14,384.42	0.00
			- TOTAL USOS -	4,212,155.94	0.00



[Handwritten signature]

Lic. Roxano Yamileth Turcios Melgar



[Handwritten signature]

Lic. Carlos Ademir Flores Araníva

Hospital Nacional de Santa Rosa de Lima
ESTADO DE RENDIMIENTO ECONOMICO
Del 1 de Enero al 31 de Diciembre (Preliminar) del 2019
(EN DOLARES)

Institucional

GASTOS DE GESTION	CORRIENTE	ANTERIOR	INGRESOS DE GESTION	CORRIENTE	ANTERIOR
Gastos en Personal	2,977,378.40	0.00	Ingresos Financieros y Otros	2,340.00	0.00
Remuneraciones Personal Permanente	2,700,251.14	0.00	Arrendamiento de Bienes	2,340.00	0.00
Sueldos	2,623,592.95	0.00	Arrendamientos de Bienes Inmuebles	2,340.00	0.00
Aguinaldos	76,658.19	0.00	Ingresos por Transferencias Corrientes Recibidas	4,515,571.30	0.00
Remuneraciones Personal Eventual	701.08	0.00	Transferencias Corrientes del Sector Público	4,088,618.43	0.00
Sueldos	600.00	0.00	Ministerio de Salud Pública y Asistencia Social	4,088,618.43	0.00
Aguinaldos	101.08	0.00	Transferencias Corrientes del Sector Privado	2,633.43	0.00
Contrib. Patronales a Inst. de Seguridad Social Pública	118,251.61	0.00	De Personas Naturales	2,633.43	0.00
Por Remuneraciones Permanentes	118,206.61	0.00	Transferencias entre Dependencias Institucionales	424,319.44	0.00
Por Remuneraciones Eventuales	45.00	0.00	Transferencias entre Dependencias Institucionales	44,060.26	0.00
Contrib. Patronales a Inst de Seguridad Social Privadas	147,076.69	0.00	Ministerio de Salud Pública y Asistencia Social	380,259.18	0.00
Por Remuneraciones Permanentes	147,030.19	0.00	Ingresos por Transferencias de Capital Recibidas	225.00	0.00
Por Remuneraciones Eventuales	46.50	0.00	Transferencias de Capital del Sector Privado	225.00	0.00
Indemnizaciones	11,097.88	0.00	De Empresas Privadas no Financieras	225.00	0.00
Al Personal de Servicios Permanentes	11,097.88	0.00	Ingresos por Ventas de Bienes y Servicios	21,385.17	0.00
Gastos en Bienes de Consumo y Servicios	1,394,561.62	0.00	Venta de Servicios Públicos	21,385.17	0.00
Productos Alimenticios, Agropecuarios y Forestales	71,174.37	0.00	Servicios de Educación y Salud	21,385.17	0.00
Productos Alimenticios para Personas	68,032.03	0.00	Ingresos por Actualizaciones y Ajustes	13,618.49	0.00
Productos Agropecuarios y Forestales	3,142.34	0.00	Ingresos Diversos	19.10	0.00
Productos Textiles y Vestuarios	19,097.90	0.00	Ingresos Diversos	19.10	0.00
Productos Textiles y Vestuarios	19,097.90	0.00	Ajustes de Ejercicios Anteriores	13,599.39	0.00
Materiales de Oficina, Productos de Papel e Impresos	16,760.68	0.00	Ajustes de Ejercicios Anteriores	13,599.39	0.00
Productos de Papel y Cartón	14,119.03	0.00	SUB TOTAL INGRESOS	4,553,139.96	0.00
Materiales de Oficina	2,499.90	0.00	RESULTADO DEL EJERCICIO	158,511.05	0.00
Libros, Textos, Utiles de Enseñanza y Publicaciones	141.75	0.00	TOTAL DE INGRESOS DE GESTION	4,711,651.01	0.00
Productos de Cuero y Caucho	2,474.84	0.00			
Productos de Cuero y Caucho	1,346.84	0.00			
Llantas y Neumáticos	1,128.00	0.00			
Productos Químicos, Combustibles y Lubrificantes	515,028.85	0.00			
Productos Químicos	107,664.38	0.00			
Productos Farmacéuticos y Medicinales	359,453.42	0.00			
Combustibles y Lubrificantes	39,056.75	0.00			
Oxígeno	8,854.30	0.00			
Minerales y Productos Derivados	17,560.91	0.00			
Minerales no Metálicos y Productos Derivados	7,742.72	0.00			
Minerales Metálicos y Productos Derivados	9,818.19	0.00			

Hospital Nacional de Santa Rosa de Lima
ESTADO DE RENDIMIENTO ECONOMICO
Del 1 de Enero al 31 de Diciembre (Preliminar) del 2019
(EN DOLARES)

Institucional

	CORRIENTE	ANTERIOR
GASTOS DE GESTION		
Materiales de Uso o Consumo	147,773.62	0.00
Materiales e Instrumental de Laboratorios y Uso Médico	129,134.73	0.00
Materiales Informáticos	8,902.21	0.00
Materiales Eléctricos	9,736.68	0.00
Bienes de Uso y Consumo Diverso	12,458.10	0.00
Herramientas, Repuestos y Accesorios	10,249.50	0.00
Bienes de Uso y Consumo Diversos	2,208.60	0.00
Servicios Básicos	174,453.00	0.00
Servicios de Energía Eléctrica	154,221.24	0.00
Servicios de Agua	9,971.20	0.00
Servicios de Telecomunicaciones	10,260.56	0.00
Mantenimiento y Reparación	60,263.64	0.00
Mantenimientos y Reparaciones de Bienes Muebles	5,281.50	0.00
Mantenimientos y Reparaciones de Vehículos	2,604.44	0.00
Mantenimientos y Reparaciones de Bienes Inmuebles	52,377.70	0.00
Servicios Comerciales	37,497.46	0.00
Transportes, Fletes y Almacenamientos	415.00	0.00
Servicios de Publicidad	386.46	0.00
Servicios de Vigilancia	36,696.00	0.00
Otros Servicios y Arrendamientos Diversos	80,153.62	0.00
Servicios Generales y Arrendamientos Diversos	80,153.62	0.00
Pasajes y Viáticos	1,409.00	0.00
Pasajes al Interior	5.00	0.00
Viáticos por Comisión Interna	1,404.00	0.00
Servicios Técnicos y Profesionales	238,455.63	0.00
Servicios Médicos	227,657.54	0.00
Servicios Jurídicos	8,598.09	0.00
Consultorías, Estudios e Investigaciones Diversas	2,200.00	0.00
Gastos en Bienes Capitalizables	23,745.64	0.00
Equipos Médicos y de Laboratorios	2,121.31	0.00
Equipos Médicos y de Laboratorios	2,121.31	0.00
Maquinaria, Equipo y Mobiliario Diverso	21,624.33	0.00
Mobiliarios	5,031.06	0.00
Equipos Informáticos	3,261.14	0.00
Herramientas y Repuestos Principales	11,285.75	0.00
Bienes Muebles Diversos	2,046.38	0.00
Gastos Financieros y Otros	14,862.95	0.00


Hospital Nacional de Santa Rosa de Lima
ESTADO DE RENDIMIENTO ECONOMICO
Del 1 de Enero al 31 de Diciembre (Preliminar) del 2019
(EN DOLARES)

Institucional

GASTOS DE GESTIÓN	CORRIENTE	ANTERIOR
Primas y Gastos por Seguros y Comisiones Bancarias	11,109.46	0.00
Primas y Gastos de Seguros de Personas	834.56	0.00
Primas y Gastos de Seguros de Bienes	10,274.90	0.00
Impuestos, Tasas y Derechos	3,753.49	0.00
Impuestos, Tasas y Derechos Diversos	3,753.49	0.00
Gastos en Transferencias Otorgadas	20,541.34	0.00
Transferencias entre Dependencias Institucionales	20,541.34	0.00
Transferencias entre Dependencias Institucionales	20,541.34	0.00
Costos de Ventas y Cargos Calculados	279,162.56	0.00
Gastos por Descargo de Bienes de Larga Duración	28,841.59	0.00
Gastos por Descargo de Bienes de Larga Duración	28,841.59	0.00
Depreciación de Bienes de Uso	250,320.97	0.00
Depreciación de Bienes de Uso	250,320.97	0.00
Gastos de Actualizaciones y Ajustes	1,398.50	0.00
Ajustes de Ejercicios Anteriores	1,398.50	0.00
Ajustes de Ejercicios Anteriores	1,398.50	0.00
SUB TOTAL GASTOS	4,711,651.01	0.00



Luz Xoxano Yamileth Turcios Melgar



CONTADOR

Lic. Carlos Ademir Flores Araníva

Hospital Nacional de Santa Rosa de Lima
 ESTADO DE SITUACION FINANCIERA
 al 31 de Diciembre (Definitivo) del 2019
 (EN DOLARES)

Institucional

Recursos	Corriente
Fondos	19,127.56
Disponibilidades	19,127.56
Deudores Monetarios	.00
Inversiones Financieras	311,668.02
Deudores Financieros	311,668.02
Inversiones en Existencias	471,887.79
Existencias Institucionales	471,887.79
Inversiones en Bienes de Uso	5,107,206.89
Bienes Depreciables	2,892,013.44
Bienes no Depreciables	2,215,193.45
TOTAL RECURSOS	5,909,890.26

Obligaciones	Corriente
Deuda Corriente	9,026.83
Depósitos de Terceros	9,026.83
Acreedores Monetarios	.00
Financiamiento de Terceros	317,156.74
Acreedores Financieros	317,156.74
SUB TOTAL	326,183.57
Patrimonio Estatal	5,583,706.69
Patrimonio	5,583,706.69
Resultado del Ejercicio	.00
SUB TOTAL	5,583,706.69
TOTAL OBLIGACIONES	5,909,890.26



F. Roxana Yamileth Turcios Meig
 JEFE UFI
 DEPTO. DE LA UNIDAD



F.
 CONTADOR

Carlos Orellana Flores
 Director

Institucional

RECURSOS	Parcial	Total
Fondos		330,795.58
Disponibilidades		
Bancos Comerciales M/D	19,127.56	
Banco Comerciales M	10,553.79	
10,553.79		
Fondos Depósitos en Tesoro Público	8,573.77	
Fondos en Depósitos en Tesoro Público	8,573.77	
Deudores Monetarios	311,668.02	
D.M. x Venta de Bienes y Servicios	5,041.88	
Instituto Salvadoreño del Seguro Social	4,315.88	
Instituto Salvadoreño de Bienestar Magisterial	726.00	
D.M. x Transferencias Corrientes Recibidas	306,626.14	
Ministerio de Salud Pública y Asistencia Social	306,626.14	
Inversiones en Existencias		471,887.79
Existencias Institucionales	471,887.79	
Productos Alimenticios Agropecuarios y Forestales	3,591.33	
Productos Alimenticios para Personas	3,591.33	
Productos Textiles y Vestuarios	4,433.01	
Productos Textiles y Vestuarios	4,433.01	
Materiales de Oficina, Productos de Papel e Impresos	10,246.55	
Productos de Papel y Cartón	8,726.83	
Materiales de Oficina	1,519.72	
Productos de Cuero y Caucho	192.00	
Llantas y Neumáticos	192.00	
Productos Químicos, Combustibles y Lubricantes	348,796.35	
Productos Químicos	68,286.49	
Productos Farmacéuticos y Medicinales	272,428.16	
Combustibles y Lubricantes	7,917.65	
Oxígeno	164.05	
Minerales y Productos Derivados	4,579.84	
Minerales no Metálicos y Productos Derivados	838.50	
Minerales Metálicos y Productos Derivados	3,741.34	
Materiales de Uso o Consumo	96,045.41	
Materiales e Instrumental de Laboratorios y Uso Médico	91,745.51	
Materiales Informáticos	4,162.33	
Materiales Eléctricos	137.57	
Bienes de Uso y Consumo Diversos	1,243.87	
Herramientas, Repuestos y Accesorios	818.17	
Bienes de Uso y Consumo Diversos	425.70	
Maquinaria, Equipo y Mobiliario Diverso	2,759.43	
Mobiliarios	88.00	
Equipos Médicos y de Laboratorios	603.30	
Equipos Informáticos	2,068.13	
Inversiones en Bienes de Uso		
Bienes Depreciables	2,892,013.44	5,107,206.89
Bienes Inmuebles	2,354,888.54	

Hospital Nacional de Santa Rosa de Lima
ESTADO DE SITUACION FINANCIERA
al 31 de Diciembre (Preliminar) del 2019
(EN DOLARES)

22/01/2020

Pag. 2 de 4

Institucional

RECURSOS	Parcial	Total
Edificios e Instalaciones	2,354,888.54	
Maquinaria y Equipo de Producción	233,006.03	
Maquinarias y Equipos de Producción	233,006.03	
Equipos Médicos y de Laboratorios	882,489.18	
Equipos Médicos y de Laboratorios	882,489.18	
Equipo de Transporte, Tracción y Elevación	151,721.37	
Vehículos de Transporte	151,721.37	
Maquinaria, Equipo y Mobiliario Diverso	236,538.89	
Maquinarias y Equipos	184,162.88	
Equipos Informáticos	52,376.01	
Depreciación Acumulada	(966,630.57)	
Edificios e Infraestructura	(121,774.98)	
Maquinaria y Equipo de Producción	(89,677.27)	
Equipos Médicos y de Laboratorios	(589,524.86)	
Equipo de Transporte, Tracción y Elevación	(34,329.33)	
Maquinaria, Equipo y Mobiliario Diverso	(131,324.13)	
Bienes no Depreciables	2,215,193.45	
Bienes Inmuebles	2,215,193.45	
Terrenos	2,215,193.45	
TOTAL RECURSOS		5,909,890.26

Hospital Nacional de Santa Rosa de Lima
ESTADO DE SITUACION FINANCIERA
al 31 de Diciembre (Preliminar) del 2019
(EN DOLARES)

22/01/2020

Pag. 3 de 4

Institucional

OBLIGACIONES	Parcial	Total
Deuda Corriente		326,183.57
Depósitos de Terceros	9,026.83	
Depósitos Ajenos	9,026.83	
Depósitos Ajenos	429.87	
Embargos Judiciales	8,596.96	
Acreedores Monetarios	317,156.74	
A. M. x Remuneraciones	36,501.04	
Remuneraciones	23,812.15	
Instituto Nacional de Pensiones de los Empleados Públicos (INPEP)	0.01	
Instituto Salvadoreño del Seguro Social (ISSS)	12,688.88	
A.M. x Adquisiciones de Bienes y Servicios	250,629.90	
Adquisiciones de Bienes y Servicios	250,629.90	
A.M. x Gastos Financieros y Otros	4,195.66	
Gastos Financieros y Otros	4,195.66	
A.M. x Inversiones en Activos Fijos	25,830.14	
Inversiones en Activos Fijos	25,830.14	
Patrimonio Estatal		5,742,217.74
Patrimonio	5,742,217.74	
Patrimonio Instituciones Descentralizadas	1,093,727.50	
Patrimonio Instituciones Descentralizadas	496,763.65	
Patrimonio Instituciones Decentralizadas, Resultado Ejerc. Anteriores 1997	(279.47)	
Patrimonio Instituciones Decentralizadas, Resultado Ejerc. Anteriores 1998	(36,163.57)	
Patrimonio Instituciones Decentralizadas, Resultado Ejerc. Anteriores 1999	94,150.04	
Patrimonio Instituciones Decentralizadas, Resultado Ejerc. Anteriores 2000	192,217.47	
Patrimonio Instituciones Decentralizadas, Resultado Ejerc. Anteriores 2001	215,425.80	
Patrimonio Instituciones Decentralizadas, Resultado Ejerc. Anteriores 2002	(122,097.45)	
Patrimonio Instituciones Decentralizadas, Resultado Ejerc. Anteriores 2003	(46,023.47)	
Patrimonio Instituciones Decentralizadas, Resultado Ejerc. Anteriores 2004	299,734.50	
Donaciones y Legados Bienes Corporales	342,833.86	
Donaciones y Legados Bienes Corporales	342,833.86	
Resultado Ejercicios Anteriores	104,220.10	
Resultado de Ejercicios Anteriores 2005	420,423.67	
Resultado de Ejercicios Anteriores 2006.	211,005.33	
Resultado de Ejercicios Anteriores 2007	223,771.08	
Resultado de Ejercicio Anterior 2008	(861,570.09)	
Resultado del Ejercicio Anterior 2009	(96,154.94)	
Resultado del Ejercicio Anterior 2010	(30,508.77)	
Resultado del Ejercicio Anterior 2011	(110,757.04)	
Resultado de Ejercicio Anterior 2012	88,997.75	
Resultado del Ejercicio Anterior 2013	(599,368.06)	
Resultado de Ejercicio 2014	(17,332.49)	
Resultado del Ejercicio 2015	233,229.34	
Resultado del Ejercicio 2016	(75,864.98)	
Resultado del Ejercicio 2017	67,429.49	
Resultado del Ejercicio 2018	650,919.83	

Institucional

OBLIGACIONES	Parcial	Total
Ajuste por Conversión de Moneda	(0.02)	
Superávit por Revaluaciones	4,201,436.28	
Superávit por Revaluaciones	4,201,436.28	
RESULTADO DEL EJERCICIO	(158,511.05)	(158,511.05)
TOTAL OBLIGACIONES		5,909,890.26



JEFE UFI

Lic. Roxana Yamileth Turcios Meiga



F.

CONTADOR

Lic. Carlos Ademir Flores Araníva