

**Hospital Nacional de Santa Rosa de Lima**  
**BALANCE DE COMPROBACION**  
**Del 1 de Enero al 31 de Diciembre del 2023**  
**(EN DOLARES)**

30/01/2024

Pag. 1 de 6

Institucional

CODIGO	CONCEPTO	SALDO ANTERIOR	DEBE	HABER	SALDO ACUMULADO
<b>2</b>	<b>Recursos</b>	<b>7,349,262.63</b>	<b>16,457,764.72</b>	<b>16,250,027.25</b>	<b>7,557,000.10</b>
<b>21</b>	<b>Fondos</b>	<b>18,492.91</b>	<b>15,102,608.88</b>	<b>14,450,054.09</b>	<b>671,047.70</b>
<b>211</b>	<b>Disponibilidades</b>	<b>18,492.91</b>	<b>9,342,717.52</b>	<b>9,333,857.13</b>	<b>27,353.30</b>
21109	Bancos Comerciales M/D	1,240.38	9,336,728.20	9,332,767.52	5,201.06
21109001	Banco Comerciales M	1,240.38	9,336,728.20	9,332,767.52	5,201.06
21151	Fondos Depósitos en Tesoro Público	17,252.53	5,989.32	1,089.61	22,152.24
21151001	Fondos en Depósitos en Tesoro Público	17,252.53	5,989.32	1,089.61	22,152.24
<b>213</b>	<b>Deudores Monetarios</b>	<b>0.00</b>	<b>5,759,891.36</b>	<b>5,116,196.96</b>	<b>643,694.40</b>
21314	D.M. x Venta de Bienes y Servicios	0.00	40,703.32	40,703.32	0.00
21314001	D.M x Venta de Bienes y Servicios	0.00	40,703.32	40,703.32	0.00
21316	D.M. x Transferencias Corrientes Recibidas	0.00	5,240,310.31	4,635,190.79	605,119.52
21316853	Ministerio de Salud Pública y Asistencia Social	0.00	5,240,310.31	4,635,190.79	605,119.52
21322	D.M. x Transferencias de Capital Recibidas	0.00	0.00	0.00	0.00
21322853	Ministerio de Salud Pública y Asistencia Social	0.00	0.00	0.00	0.00
21389	D.M. x Operaciones de Ejercicios Anteriores	0.00	478,877.73	440,302.85	38,574.88
21389001	D.M. x Operaciones de Ejercicios Anteriores	0.00	478,877.73	440,302.85	38,574.88
<b>22</b>	<b>Inversiones Financieras</b>	<b>478,877.73</b>	<b>0.00</b>	<b>478,877.73</b>	<b>0.00</b>
<b>225</b>	<b>Deudores Financieros</b>	<b>478,877.73</b>	<b>0.00</b>	<b>478,877.73</b>	<b>0.00</b>
22551	Deudores Monetarios por Percibir	478,877.73	0.00	478,877.73	0.00
22551224	DMP x Instituto Salvadoreño del Seguro Social	3,022.46	0.00	3,022.46	0.00
22551226	DMP x Ministerio de Salud Pública y Asistencia Social	475,855.27	0.00	475,855.27	0.00
<b>23</b>	<b>Inversiones en Existencias</b>	<b>882,101.45</b>	<b>1,331,620.45</b>	<b>1,306,994.77</b>	<b>906,727.13</b>
<b>231</b>	<b>Existencias Institucionales</b>	<b>882,101.45</b>	<b>1,331,620.45</b>	<b>1,306,994.77</b>	<b>906,727.13</b>
23101	Productos Alimenticios Agropecuarios y Forestales	0.00	27,749.60	68.00	27,681.60
23101001	Productos Alimenticios para Personas	0.00	27,681.60	0.00	27,681.60
23101003	Productos Agropecuarios y Forestales	0.00	68.00	68.00	0.00
23103	Productos Textiles y Vestuarios	3,482.55	23,331.16	21,494.76	5,318.95
23103001	Productos Textiles y Vestuarios	3,482.55	23,331.16	21,494.76	5,318.95
23105	Materiales de Oficina, Productos de Papel e Impresos	18,964.14	20,457.46	18,506.71	20,914.89
23105001	Productos de Papel y Cartón	17,609.85	10,207.59	15,357.88	12,459.56
23105002	Materiales de Oficina	1,354.29	1,572.83	1,137.88	1,789.24
23105003	Libros, Textos, Utiles de Enseñanza y Publicaciones	0.00	8,677.04	2,010.95	6,666.09
23107	Productos de Cuero y Caucho	11,447.10	48.00	8,373.00	3,122.10
23107001	Productos de Cuero y Caucho	11,447.10	48.00	8,373.00	3,122.10
23109	Productos Químicos, Combustibles y Lubricantes	585,943.33	961,655.10	937,808.71	609,789.72
23109001	Productos Químicos	120,713.73	148,051.51	174,166.10	94,599.14
23109002	Productos Farmacéuticos y Medicinales	434,032.30	762,644.26	688,871.44	507,805.12
23109003	Combustibles y Lubricantes	30,693.00	36,300.87	59,643.87	7,350.00
23109005	Oxígeno	504.30	14,658.46	15,127.30	35.46
23111	Minerales y Productos Derivados	927.26	5,074.52	5,811.78	190.00

**Hospital Nacional de Santa Rosa de Lima**  
**BALANCE DE COMPROBACION**  
**Del 1 de Enero al 31 de Diciembre del 2023**  
**(EN DOLARES)**

30/01/2024

Pag. 2 de 6

**Institucional**

<b>CODIGO</b>	<b>CONCEPTO</b>	<b>SALDO ANTERIOR</b>	<b>DEBE</b>	<b>HABER</b>	<b>SALDO ACUMULADO</b>
23111001	Minerales no Metálicos y Productos Derivados	498.00	1,539.51	2,037.51	0.00
23111002	Minerales Metálicos y Productos Derivados	429.26	3,535.01	3,774.27	190.00
23113	Materiales de Uso o Consumo	228,721.58	190,916.71	209,422.91	210,215.38
23113001	Materiales e Instrumental de Laboratorios y Uso Médico	222,750.05	173,115.39	190,803.78	205,061.66
23113002	Materiales Informáticos	5,763.11	12,130.03	15,077.18	2,815.96
23113004	Materiales Eléctricos	208.42	5,671.29	3,541.95	2,337.76
23115	Bienes de Uso y Consumo Diversos	30,589.24	9,000.43	20,519.74	19,069.93
23115001	Herramientas, Repuestos y Accesorios	7,492.96	6,350.77	7,257.29	6,586.44
23115099	Bienes de Uso y Consumo Diversos	23,096.28	2,649.66	13,262.45	12,483.49
23117	Maquinaria, Equipo y Mobiliario Diverso	2,026.25	93,387.47	84,989.16	10,424.56
23117001	Mobiliarios	400.00	37,053.28	37,453.28	0.00
23117002	Maquinarias y Equipos	1,045.25	12,533.00	12,951.10	627.15
23117003	Equipos Médicos y de Laboratorios	581.00	21,592.78	21,592.78	581.00
23117004	Equipos Informáticos	0.00	12,992.00	12,992.00	0.00
23117005	Herramientas y Repuestos Principales	0.00	9,216.41	0.00	9,216.41
<b>24</b>	<b>Inversiones en Bienes de Uso</b>	<b>5,969,790.54</b>	<b>23,535.39</b>	<b>14,100.66</b>	<b>5,979,225.27</b>
<b>241</b>	<b>Bienes Depreciables</b>	<b>2,107,905.50</b>	<b>23,535.39</b>	<b>14,100.66</b>	<b>2,117,340.23</b>
24101	Bienes Inmuebles	1,541,401.07	0.00	0.00	1,541,401.07
24101001	Edificios e Instalaciones	1,541,401.07	0.00	0.00	1,541,401.07
24113	Maquinaria y Equipo de Producción	251,246.75	0.00	0.00	251,246.75
24113001	Maquinarias y Equipos de Producción	251,246.75	0.00	0.00	251,246.75
24115	Equipos Médicos y de Laboratorios	907,539.82	21,168.00	8,195.00	920,512.82
24115001	Equipos Médicos y de Laboratorios	907,539.82	21,168.00	8,195.00	920,512.82
24117	Equipo de Transporte, Tracción y Elevación	151,721.37	0.00	0.00	151,721.37
24117001	Vehículos de Transporte	151,721.37	0.00	0.00	151,721.37
24119	Maquinaria, Equipo y Mobiliario Diverso	320,140.64	950.00	4,151.54	316,939.10
24119002	Maquinarias y Equipos	243,298.77	0.00	690.00	242,608.77
24119004	Equipos Informáticos	76,841.87	950.00	3,461.54	74,330.33
24199	Depreciación Acumulada	1,064,144.15	1,417.39	1,754.12	1,064,480.88
24199002	Edificios e Infraestructura	34,681.52	0.00	0.00	34,681.52
24199013	Maquinaria y Equipo de Producción	205,756.88	0.00	0.00	205,756.88
24199015	Equipos Médicos y de Laboratorios	546,073.51	932.10	1,754.12	546,895.53
24199017	Equipo de Transporte, Tracción y Elevación	72,484.41	0.00	0.00	72,484.41
24199019	Maquinaria, Equipo y Mobiliario Diverso	205,147.83	485.29	0.00	204,662.54
<b>243</b>	<b>Bienes no Depreciables</b>	<b>3,861,885.04</b>	<b>0.00</b>	<b>0.00</b>	<b>3,861,885.04</b>
24301	Bienes Inmuebles	3,861,885.04	0.00	0.00	3,861,885.04
24301001	Terrenos	3,861,885.04	0.00	0.00	3,861,885.04
<b>Sub Total Título</b>		<b>7,349,262.63</b>	<b>16,457,764.72</b>	<b>16,250,027.25</b>	<b>7,557,000.10</b>

**Hospital Nacional de Santa Rosa de Lima**  
**BALANCE DE COMPROBACION**  
**Del 1 de Enero al 31 de Diciembre del 2023**  
**(EN DOLARES)**

30/01/2024

Pag. 3 de 6

Institucional

CODIGO	CONCEPTO	SALDO ANTERIOR	DEBE	HABER	SALDO ACUMULADO
<b>4</b>	<b>Obligaciones con Terceros</b>	<b>494,348.18</b>	<b>5,570,185.31</b>	<b>5,746,884.39</b>	<b>671,047.26</b>
<b>41</b>	<b>Deuda Corriente</b>	<b>17,252.53</b>	<b>5,131,664.54</b>	<b>5,746,884.39</b>	<b>632,472.38</b>
<b>412</b>	<b>Depósitos de Terceros</b>	<b>17,252.53</b>	<b>19,428.26</b>	<b>24,327.97</b>	<b>22,152.24</b>
41201	Depósitos Ajenos	17,252.53	1,089.61	5,989.32	22,152.24
41201777	Embargos Judiciales	17,252.53	1,089.61	5,989.32	22,152.24
41251	Depósitos Retenciones Fiscales	0.00	11,200.28	11,200.28	0.00
41251935	Tesoro Público (DGT)	0.00	11,200.28	11,200.28	0.00
41254	Anticipo de Impuesto Retenido IVA	0.00	7,138.37	7,138.37	0.00
41254935	Tesoro Publico (DGT)	0.00	7,138.37	7,138.37	0.00
<b>413</b>	<b>Acreeedores Monetarios</b>	<b>0.00</b>	<b>5,112,236.28</b>	<b>5,722,556.42</b>	<b>610,320.14</b>
41351	A. M. x Remuneraciones	0.00	4,362,903.48	4,434,162.39	71,258.91
41351001	Remuneraciones	0.00	3,721,503.33	3,774,246.15	52,742.82
41351814	Procuraduría General de la República	0.00	8,595.80	8,595.80	0.00
41351827	Instituto Salvadoreños de Pensiones (ISP)	0.00	3,050.08	3,050.08	0.00
41351837	Instituto de Previsión Social de la Fuerza Armada (IPSFA)	0.00	1,408.40	1,408.40	0.00
41351893	Instituto Salvadoreño del Seguro Social (ISSS)	0.00	201,371.55	219,887.64	18,516.09
41351921	Fondo Social para la Vivienda (FSV)	0.00	16,376.71	16,376.71	0.00
41351935	Tesoro Público (DGT)	0.00	410,597.61	410,597.61	0.00
41354	A.M. x Adquisiciones de Bienes y Servicios	0.00	297,325.44	794,783.45	497,458.01
41354001	Adquisiciones de Bienes y Servicios	0.00	276,942.61	770,679.88	493,737.27
41354920	Administración Nacional de Acueductos y Alcantarillados (ANDA)	0.00	2,470.00	6,069.56	3,599.56
41354935	Tesoro Público (DGT)	0.00	17,912.83	18,034.01	121.18
41355	A.M. x Gastos Financieros y Otros	0.00	2,819.57	10,979.40	8,159.83
41355001	Gastos Financieros y Otros	0.00	2,780.56	10,940.39	8,159.83
41355935	Tesoro Público (DGT)	0.00	39.01	39.01	0.00
41356	A.M. x Transferencias Corrientes Otorgadas	0.00	402.41	402.41	0.00
41356001	Transferencias Corrientes Otorgadas	0.00	402.41	402.41	0.00
41361	A.M. x Inversiones en Activos Fijos	0.00	10,264.61	43,708.00	33,443.39
41361001	Inversiones en Activos Fijos	0.00	9,877.80	43,321.19	33,443.39
41361935	Tesoro Público (DGT)	0.00	386.81	386.81	0.00
41389	A.M. x Operaciones de Ejercicios Anteriores	0.00	438,520.77	438,520.77	0.00
41389001	Operaciones de Ejercicios Anteriores	0.00	438,520.77	438,520.77	0.00
<b>42</b>	<b>Financiamiento de Terceros</b>	<b>477,095.65</b>	<b>438,520.77</b>	<b>0.00</b>	<b>38,574.88</b>
<b>424</b>	<b>Acreeedores Financieros</b>	<b>477,095.65</b>	<b>438,520.77</b>	<b>0.00</b>	<b>38,574.88</b>
42451	Acreeedores Monetarios por Pagar	477,095.65	438,520.77	0.00	38,574.88
42451777	Acreeedores Monetarios por Pagar	477,095.65	438,520.77	0.00	38,574.88
<b>Sub Total Título</b>		<b>494,348.18</b>	<b>5,570,185.31</b>	<b>5,746,884.39</b>	<b>671,047.26</b>



**Hospital Nacional de Santa Rosa de Lima**  
**BALANCE DE COMPROBACION**  
**Del 1 de Enero al 31 de Diciembre del 2023**  
**(EN DOLARES)**

30/01/2024

Pag. 4 de 6

Institucional

CODIGO	CONCEPTO	SALDO ANTERIOR	DEBE	HABER	SALDO ACUMULADO
<b>8</b>	<b>Obligaciones Propias</b>	<b>6,854,914.45</b>	<b>6,799,710.20</b>	<b>6,830,748.59</b>	<b>6,885,952.84</b>
<b>81</b>	<b>Patrimonio Estatal</b>	<b>6,854,914.45</b>	<b>539,149.12</b>	<b>539,149.12</b>	<b>6,854,914.45</b>
<b>811</b>	<b>Patrimonio</b>	<b>6,854,914.45</b>	<b>539,149.12</b>	<b>539,149.12</b>	<b>6,854,914.45</b>
81103	Patrimonio Instituciones Descentralizadas	1,203,101.84	0.00	0.00	1,203,101.84
81103001	Patrimonio Instituciones Descentralizadas	1,203,101.84	0.00	0.00	1,203,101.84
81107	Donaciones y Legados Bienes Corporales	342,833.86	0.00	0.00	342,833.86
81107001	Donaciones y Legados Bienes Corporales	342,833.86	0.00	0.00	342,833.86
81109	Resultado Ejercicios Anteriores	0.00	539,149.12	0.00	(539,149.12)
81109026	Resultado del Ejercicio 2022	0.00	539,149.12	0.00	(539,149.12)
81111	Resultado Ejercicio Corriente	(539,149.12)	0.00	539,149.12	0.00
81111999	Resultado Ejercicio Corriente	(539,149.12)	0.00	539,149.12	0.00
81113	Superávit por Revaluaciones	5,848,127.87	0.00	0.00	5,848,127.87
81113001	Superávit por Revaluaciones	5,848,127.87	0.00	0.00	5,848,127.87
<b>83</b>	<b>Gastos de Gestión</b>	<b>0.00</b>	<b>6,253,013.44</b>	<b>12,411.82</b>	<b>6,240,601.62</b>
<b>833</b>	<b>Gastos en Personal</b>	<b>0.00</b>	<b>4,434,162.39</b>	<b>0.00</b>	<b>4,434,162.39</b>
83301	Remuneraciones Personal Permanente	0.00	3,093,019.19	0.00	3,093,019.19
83301001	Sueldos	0.00	2,947,636.22	0.00	2,947,636.22
83301003	Aguinaldos	0.00	86,037.47	0.00	86,037.47
83301007	Beneficios Adicionales	0.00	59,345.50	0.00	59,345.50
83303	Remuneraciones Personal Eventual	0.00	791,365.95	0.00	791,365.95
83303001	Sueldos	0.00	719,902.14	0.00	719,902.14
83303003	Aguinaldos	0.00	43,420.89	0.00	43,420.89
83303006	Beneficios Adicionales	0.00	28,042.92	0.00	28,042.92
83307	Contrib. Patronales a Inst. de Seguridad Social Pública	0.00	159,590.88	0.00	159,590.88
83307001	Por Remuneraciones Permanentes	0.00	107,168.43	0.00	107,168.43
83307002	Por Remuneraciones Eventuales	0.00	52,422.45	0.00	52,422.45
83309	Contrib. Patronales a Inst de Seguridad Social Privadas	0.00	326,253.58	0.00	326,253.58
83309001	Por Remuneraciones Permanentes	0.00	260,678.15	0.00	260,678.15
83309002	Por Remuneraciones Eventuales	0.00	65,575.43	0.00	65,575.43
83313	Indemnizaciones	0.00	63,932.79	0.00	63,932.79
83313001	Al Personal de Servicios Permanentes	0.00	63,932.79	0.00	63,932.79
<b>834</b>	<b>Gastos en Bienes de Consumo y Servicios</b>	<b>0.00</b>	<b>1,592,448.10</b>	<b>6,367.50</b>	<b>1,586,080.60</b>
83401	Productos Alimenticios, Agropecuarios y Forestales	0.00	82,333.20	0.00	82,333.20
83401001	Productos Alimenticios para Personas	0.00	82,265.20	0.00	82,265.20
83401003	Productos Agropecuarios y Forestales	0.00	68.00	0.00	68.00
83403	Productos Textiles y Vestuarios	0.00	26,489.76	3,547.50	22,942.26
83403001	Productos Textiles y Vestuarios	0.00	26,489.76	3,547.50	22,942.26
83405	Materiales de Oficina, Productos de Papel e Impresos	0.00	18,036.61	0.00	18,036.61
83405001	Productos de Papel y Cartón	0.00	15,102.88	0.00	15,102.88
83405002	Materiales de Oficina	0.00	925.88	0.00	925.88



**Hospital Nacional de Santa Rosa de Lima**  
**BALANCE DE COMPROBACION**  
**Del 1 de Enero al 31 de Diciembre del 2023**  
**(EN DOLARES)**

30/01/2024

Pag. 5 de 6

**Institucional**

<b>CODIGO</b>	<b>CONCEPTO</b>	<b>SALDO ANTERIOR</b>	<b>DEBE</b>	<b>HABER</b>	<b>SALDO ACUMULADO</b>
83405003	Libros, Textos, Utiles de Enseñanza y Publicaciones	0.00	2,007.85	0.00	2,007.85
83407	Productos de Cuero y Caucho	0.00	799.00	0.00	799.00
83407001	Productos de Cuero y Caucho	0.00	48.00	0.00	48.00
83407003	Llantas y Neumáticos	0.00	751.00	0.00	751.00
83409	Productos Químicos, Combustibles y Lubricantes	0.00	845,159.06	2,820.00	842,339.06
83409001	Productos Químicos	0.00	167,058.13	0.00	167,058.13
83409002	Productos Farmacéuticos y Medicinales	0.00	591,771.36	0.00	591,771.36
83409003	Combustibles y Lubricantes	0.00	69,537.35	2,820.00	66,717.35
83409005	Oxígeno	0.00	16,792.22	0.00	16,792.22
83411	Minerales y Productos Derivados	0.00	5,958.57	0.00	5,958.57
83411001	Minerales no Metálicos y Productos Derivados	0.00	2,037.51	0.00	2,037.51
83411002	Minerales Metálicos y Productos Derivados	0.00	3,921.06	0.00	3,921.06
83413	Materiales de Uso o Consumo	0.00	190,047.56	0.00	190,047.56
83413001	Materiales e Instrumental de Laboratorios y Uso Médico	0.00	170,968.43	0.00	170,968.43
83413002	Materiales Informáticos	0.00	15,077.18	0.00	15,077.18
83413004	Materiales Eléctricos	0.00	4,001.95	0.00	4,001.95
83415	Bienes de Uso y Consumo Diverso	0.00	27,448.38	0.00	27,448.38
83415001	Herramientas, Repuestos y Accesorios	0.00	14,632.89	0.00	14,632.89
83415099	Bienes de Uso y Consumo Diversos	0.00	12,815.49	0.00	12,815.49
83417	Servicios Básicos	0.00	199,825.90	0.00	199,825.90
83417001	Servicios de Energía Eléctrica	0.00	168,025.73	0.00	168,025.73
83417002	Servicios de Agua	0.00	20,889.56	0.00	20,889.56
83417003	Servicios de Telecomunicaciones	0.00	10,910.61	0.00	10,910.61
83419	Mantenimiento y Reparación	0.00	25,380.75	0.00	25,380.75
83419001	Mantenimientos y Reparaciones de Bienes Muebles	0.00	15,291.91	0.00	15,291.91
83419002	Mantenimientos y Reparaciones de Vehículos	0.00	4,496.99	0.00	4,496.99
83419003	Mantenimientos y Reparaciones de Bienes Inmuebles	0.00	5,591.85	0.00	5,591.85
83421	Servicios Comerciales	0.00	55,803.15	0.00	55,803.15
83421002	Servicios de Publicidad	0.00	203.15	0.00	203.15
83421003	Servicios de Vigilancia	0.00	55,600.00	0.00	55,600.00
83423	Otros Servicios y Arrendamientos Diversos	0.00	20,879.16	0.00	20,879.16
83423099	Servicios Generales y Arrendamientos Diversos	0.00	20,879.16	0.00	20,879.16
83429	Servicios Técnicos y Profesionales	0.00	94,287.00	0.00	94,287.00
83429001	Servicios Médicos	0.00	94,287.00	0.00	94,287.00
<b>835</b>	<b>Gastos en Bienes Capitalizables</b>	<b>0.00</b>	<b>78,144.72</b>	<b>0.00</b>	<b>78,144.72</b>
83503	Equipos Médicos y de Laboratorios	0.00	15,496.78	0.00	15,496.78
83503001	Equipos Médicos y de Laboratorios	0.00	15,496.78	0.00	15,496.78
83507	Maquinaria, Equipo y Mobiliario Diverso	0.00	62,647.94	0.00	62,647.94
83507001	Mobiliarios	0.00	42,059.88	0.00	42,059.88
83507002	Equipos Informáticos	0.00	11,310.00	0.00	11,310.00


**Hospital Nacional de Santa Rosa de Lima**  
**BALANCE DE COMPROBACION**  
**Del 1 de Enero al 31 de Diciembre del 2023**  
**(EN DOLARES)**


30/01/2024

Pag. 6 de 6

Institucional

CODIGO	CONCEPTO	SALDO ANTERIOR	DEBE	HABER	SALDO ACUMULADO
83507099	Bienes Muebles Diversos	0.00	9,278.06	0.00	9,278.06
<b>836</b>	<b>Gastos Financieros y Otros</b>	<b>0.00</b>	<b>10,979.40</b>	<b>0.00</b>	<b>10,979.40</b>
83601	Primas y Gastos por Seguros y Comisiones Bancarias	0.00	3,279.99	0.00	3,279.99
83601001	Primas y Gastos de Seguros de Personas	0.00	474.60	0.00	474.60
83601002	Primas y Gastos de Seguros de Bienes	0.00	2,805.39	0.00	2,805.39
83603	Impuestos, Tasas y Derechos	0.00	6,572.73	0.00	6,572.73
83603099	Impuestos, Tasas y Derechos Diversos	0.00	6,572.73	0.00	6,572.73
83613	Gastos Corrientes Diversos	0.00	1,126.68	0.00	1,126.68
83613099	Gastos Diversos	0.00	1,126.68	0.00	1,126.68
<b>837</b>	<b>Gastos en Transferencias Otorgadas</b>	<b>0.00</b>	<b>131,254.50</b>	<b>5,167.26</b>	<b>126,087.24</b>
83709	Transferencias Corrientes al Sector Privado	0.00	402.41	0.00	402.41
83709004	A Personas Naturales	0.00	402.41	0.00	402.41
83799	Transferencias entre Dependencias Institucionales	0.00	130,852.09	5,167.26	125,684.83
83799001	Transferencias entre Dependencias Institucionales	0.00	130,852.09	5,167.26	125,684.83
<b>839</b>	<b>Gastos de Actualizaciones y Ajustes</b>	<b>0.00</b>	<b>6,024.33</b>	<b>877.06</b>	<b>5,147.27</b>
83955	Ajustes de Ejercicios Anteriores	0.00	6,024.33	877.06	5,147.27
83955001	Ajustes de Ejercicios Anteriores	0.00	6,024.33	877.06	5,147.27
<b>85</b>	<b>Ingresos de Gestión</b>	<b>0.00</b>	<b>7,547.64</b>	<b>6,279,187.65</b>	<b>6,271,640.01</b>
<b>856</b>	<b>Ingresos por Transferencias Corrientes Recibidas</b>	<b>0.00</b>	<b>7,547.64</b>	<b>6,238,484.33</b>	<b>6,230,936.69</b>
85605	Transferencias Corrientes del Sector Público	0.00	0.00	5,240,310.31	5,240,310.31
85605853	Ministerio de Salud Pública y Asistencia Social	0.00	0.00	5,240,310.31	5,240,310.31
85699	Transferencias entre Dependencias Institucionales	0.00	7,547.64	998,174.02	990,626.38
85699001	Transferencias entre Dependencias Institucionales	0.00	0.00	1,604.61	1,604.61
85699853	Ministerio de Salud Pública y Asistencia Social	0.00	7,547.64	996,569.41	989,021.77
<b>857</b>	<b>Ingresos por Transferencias de Capital Recibidas</b>	<b>0.00</b>	<b>0.00</b>	<b>0.00</b>	<b>0.00</b>
85703	Transferencias de Capital del Sector Público	0.00	0.00	0.00	0.00
85703853	Ministerio de Salud Pública y Asistencia Social	0.00	0.00	0.00	0.00
<b>858</b>	<b>Ingresos por Ventas de Bienes y Servicios</b>	<b>0.00</b>	<b>0.00</b>	<b>40,703.32</b>	<b>40,703.32</b>
85807	Venta de Servicios Públicos	0.00	0.00	40,652.72	40,652.72
85807002	Servicios de Educación y Salud	0.00	0.00	40,652.72	40,652.72
85809	Venta de Desechos y Residuos	0.00	0.00	50.60	50.60
85809099	De Bienes Diversos	0.00	0.00	50.60	50.60
<b>Sub Total Título</b>		<b>6,854,914.45</b>	<b>6,799,710.20</b>	<b>6,830,748.59</b>	<b>6,885,952.84</b>
<b>Total</b>		<b>0.00</b>	<b>28,827,660.23</b>	<b>28,827,660.23</b>	<b>0.00</b>

MINISTERIO DE SALUD  
HOSPITAL NACIONAL SANTA ROSA DE LIMA  
DEPTO. DE LA UNIDAD CONTABLE  
**JEFE UNIDAD CONTABLE**  
  
**Lic. Roxana Yamileth Turcios Melgar**

MINISTERIO DE SALUD  
HOSPITAL NACIONAL DE SANTA ROSA DE LIMA  
DEPTO. DE LA UNIDAD CONTABLE  
**JEFE UNIDAD CONTABLE**  
  
**Lic. Oscar Uziel Villalobos Díaz**

Hospital Nacional de Santa Rosa de Lima  
ESTADO DE RENDIMIENTO FINANCIERO  
Del 1 de Enero al 31 de Diciembre del 2023  
(EN DOLARES)

Institucional

GASTOS DE GESTION		CORRIENTE	ANTERIOR	INGRESOS DE GESTION		CORRIENTE	ANTERIOR
<b>Gastos en Personal</b>		<b>4,434,162.39</b>	<b>0.00</b>	<b>Ingresos por Transferencias Corrientes Recibidas</b>		<b>6,230,936.69</b>	<b>0.00</b>
Remuneraciones Personal Permanente		3,093,019.19	0.00	Transferencias Corrientes del Sector Público		5,240,310.31	0.00
Sueldos		2,947,636.22	0.00	Ministerio de Salud Pública y Asistencia Social		5,240,310.31	0.00
Aguiñaldos		86,037.47	0.00	Transferencias entre Dependencias Institucionales		990,626.38	0.00
Beneficios Adicionales		59,345.50	0.00	Transferencias entre Dependencias Institucionales		1,604.61	0.00
Remuneraciones Personal Eventual		791,365.95	0.00	Ministerio de Salud Pública y Asistencia Social		989,021.77	0.00
Sueldos		719,902.14	0.00	<b>Ingresos por Transferencias de Capital Recibidas</b>	<b>0.00</b>	<b>0.00</b>	<b>0.00</b>
Aguiñaldos		43,420.89	0.00	Transferencias de Capital del Sector Público		0.00	0.00
Beneficios Adicionales		28,042.92	0.00	Ministerio de Salud Pública y Asistencia Social		0.00	0.00
Contrib. Patronales a Inst. de Seguridad Social Pública		159,590.88	0.00	<b>Ingresos por Ventas de Bienes y Servicios</b>	<b>40,703.32</b>	<b>0.00</b>	<b>0.00</b>
Por Remuneraciones Permanentes		107,168.43	0.00	Venta de Servicios Públicos		40,652.72	0.00
Por Remuneraciones Eventuales		52,422.45	0.00	Servicios de Educación y Salud		40,652.72	0.00
Contrib. Patronales a Inst. de Seguridad Social Privadas		326,253.58	0.00	Venta de Desechos y Residuos		50.60	0.00
Por Remuneraciones Permanentes		260,678.15	0.00	De Bienes Diversos		50.60	0.00
Por Remuneraciones Eventuales		65,575.43	0.00	<b>SUB TOTAL INGRESOS</b>	<b>6,271,640.01</b>	<b>0.00</b>	<b>0.00</b>
Indemnizaciones		63,932.79	0.00				
Al Personal de Servicios Permanentes		63,932.79	0.00				
<b>Gastos en Bienes de Consumo y Servicios</b>		<b>1,586,080.60</b>	<b>0.00</b>				
Productos Alimenticios, Agropecuarios y Forestales		82,333.20	0.00				
Productos Alimenticios para Personas		82,265.20	0.00				
Productos Agropecuarios y Forestales		68.00	0.00				
Productos Textiles y Vestuarios		22,942.26	0.00				
Productos Textiles y Vestuarios		22,942.26	0.00				
Materiales de Oficina, Productos de Papel e Impresos		18,036.61	0.00				
Productos de Papel y Cartón		15,102.88	0.00				
Materiales de Oficina		925.88	0.00				
Libros, Textos, Utiles de Enseñanza y Publicaciones		2,007.85	0.00				
Productos de Cuero y Caucho		799.00	0.00				
Productos de Cuero y Caucho		48.00	0.00				
Llantas y Neumáticos		751.00	0.00				
Productos Químicos, Combustibles y Lubricantes		842,339.06	0.00				
Productos Químicos		167,058.13	0.00				
Productos Farmacéuticos y Medicinales		591,771.36	0.00				
Combustibles y Lubricantes		66,717.35	0.00				
Oxígeno		16,792.22	0.00				
Minerales y Productos Derivados		5,958.57	0.00				



Hospital Nacional de Santa Rosa de Lima  
ESTADO DE RENDIMIENTO FINANCIERO  
Del 1 de Enero al 31 de Diciembre del 2023  
(EN DOLARES)


Institucional

GASTOS DE GESTION	CORRIENTE	ANTERIOR
Minerales no Metálicos y Productos Derivados	2,037.51	0.00
Minerales Metálicos y Productos Derivados	3,921.06	0.00
Materiales de Uso o Consumo	190,047.56	0.00
Materiales e Instrumental de Laboratorios y Uso Médico	170,968.43	0.00
Materiales Informáticos	15,077.18	0.00
Materiales Eléctricos	4,001.95	0.00
Bienes de Uso y Consumo Diverso	27,448.38	0.00
Herramientas, Repuestos y Accesorios	14,632.89	0.00
Bienes de Uso y Consumo Diversos	12,815.49	0.00
Servicios Básicos	199,825.90	0.00
Servicios de Energía Eléctrica	168,025.73	0.00
Servicios de Agua	20,889.56	0.00
Servicios de Telecomunicaciones	10,910.61	0.00
Mantenimiento y Reparación	25,380.75	0.00
Mantenimientos y Reparaciones de Bienes Muebles	15,291.91	0.00
Mantenimientos y Reparaciones de Vehículos	4,496.99	0.00
Mantenimientos y Reparaciones de Bienes Inmuebles	5,591.85	0.00
Servicios Comerciales	55,803.15	0.00
Servicios de Publicidad	203.15	0.00
Servicios de Vigilancia	55,600.00	0.00
Otros Servicios y Arrendamientos Diversos	20,879.16	0.00
Servicios Generales y Arrendamientos Diversos	20,879.16	0.00
Servicios Técnicos y Profesionales	94,287.00	0.00
Servicios Médicos	94,287.00	0.00
<b>Gastos en Bienes Capitalizables</b>	<b>78,144.72</b>	<b>0.00</b>
Equipos Médicos y de Laboratorios	15,496.78	0.00
Equipos Médicos y de Laboratorios	15,496.78	0.00
Maquinaria, Equipo y Mobiliario Diverso	62,647.94	0.00
Mobiliarios	42,059.88	0.00
Equipos Informáticos	11,310.00	0.00
Bienes Muebles Diversos	9,278.06	0.00
<b>Gastos Financieros y Otros</b>	<b>10,979.40</b>	<b>0.00</b>
Primas y Gastos por Seguros y Comisiones Bancarias	3,279.99	0.00
Primas y Gastos de Seguros de Personas	474.60	0.00
Primas y Gastos de Seguros de Bienes	2,805.39	0.00
Impuestos, Tasas y Derechos	6,572.73	0.00
Impuestos, Tasas y Derechos Diversos	6,572.73	0.00

Hospital Nacional de Santa Rosa de Lima  
ESTADO DE RENDIMIENTO FINANCIERO  
Del 1 de Enero al 31 de Diciembre del 2023  
(EN DOLARES)

Institucional

GASTOS DE GESTION	CORRIENTE	ANTERIOR
Gastos Corrientes Diversos	1,126.68	0.00
Gastos Diversos	1,126.68	0.00
<b>Gastos en Transferencias Otorgadas</b>	<b>126,087.24</b>	<b>0.00</b>
Transferencias Corrientes al Sector Privado	402.41	0.00
A Personas Naturales	402.41	0.00
Transferencias entre Dependencias Institucionales	125,684.83	0.00
Transferencias entre Dependencias Institucionales	125,684.83	0.00
<b>Gastos de Actualizaciones y Ajustes</b>	<b>5,147.27</b>	<b>0.00</b>
Ajustes de Ejercicios Anteriores	5,147.27	0.00
Ajustes de Ejercicios Anteriores	5,147.27	0.00
<b>SUB TOTAL GASTOS</b>	<b>6,240,601.62</b>	<b>0.00</b>
<b>RESULTADO DEL EJERCICIO</b>	<b>31,038.39</b>	<b>0.00</b>
<b>TOTAL DE GASTOS DE GESTION</b>	<b>6,271,640.01</b>	<b>0.00</b>



*[Signature]*  
JEFE UFI

Lic. Roxana Yamileth Turcios Melgar



*[Signature]*  
CONTADOR

Lic. Oscar Uziel Villalobos Diaz

Hospital Nacional de Santa Rosa de Lima  
ESTADO DE FLUJOS DE EFECTIVO  
Del 1 de Enero al 31 de Diciembre del 2023  
(EN DOLARES)

Institucional

ESTRUCTURA	CORRIENTE	ANTERIOR
DISPONIBILIDADES INICIALES	18,492.91	0.00
DISPONIBILIDADES INICIALES	18,492.91	0.00
RESULTADO OPERACIONAL NETO	3,960.68	0.00
FUENTES DE ACTIVIDADES OPERACIONALES	5,116,196.96	0.00
USOS DE ACTIVIDADES OPERACIONALES	5,112,236.28	0.00
RESULTADO NO OPERACIONAL NETO	4,899.71	0.00
FUENTES DE ACTIVIDADES NO OPERACIONALES	24,327.97	0.00
USOS DE ACTIVIDADES NO OPERACIONALES	19,428.26	0.00
DISPONIBILIDAD FINAL	27,353.30	0.00



F.

JEFE UFI

Lic. Roxana Yamileth Turcios Melgar



CONTADOR

Lic. Oscar Uziel Villalobos Díaz



Hospital Nacional de Santa Rosa de Lima  
FLUJOS DE EFECTIVO-COMPOSICION-  
Del 1 de Enero al 31 de Diciembre del 2023  
(EN DOLARES)

Institucional

FUENTES	CORRIENTE	ANTERIOR	USOS	CORRIENTE	ANTERIOR
<b>ACTIVIDADES OPERACIONALES</b>	<b>5,116,196.96</b>	<b>0.00</b>	<b>ACTIVIDADES OPERACIONALES</b>	<b>5,112,236.28</b>	<b>0.00</b>
D.M. x Venta de Bienes y Servicios	40,703.32	0.00	A. M. x Remuneraciones	4,362,903.48	0.00
D.M. x Transferencias Corrientes Recibidas	4,635,190.79	0.00	A.M. x Adquisiciones de Bienes y Servicios	297,325.44	0.00
D.M. x Operaciones de Ejercicios Anteriores	440,302.85	0.00	A.M. x Gastos Financieros y Otros	2,819.57	0.00
<b>ACTIVIDADES NO OPERACIONALES</b>	<b>24,327.97</b>	<b>0.00</b>	A.M. x Transferencias Corrientes Otorgadas	402.41	0.00
Depósitos Ajenos	5,989.32	0.00	A.M. x Inversiones en Activos Fijos	10,264.61	0.00
Depósitos Retenciones Fiscales	11,200.28	0.00	A.M. x Operaciones de Ejercicios Anteriores	438,520.77	0.00
Anticipo de Impuesto Retenido IVA	7,138.37	0.00	<b>ACTIVIDADES NO OPERACIONALES</b>	<b>19,428.26</b>	<b>0.00</b>
<b>- TOTAL FUENTES -</b>	<b>5,140,524.93</b>	<b>0.00</b>	Depósitos Ajenos	1,089.61	0.00
			Depósitos Retenciones Fiscales	11,200.28	0.00
			Anticipo de Impuesto Retenido IVA	7,138.37	0.00
			<b>AUMENTO NETO DE DISPONIBILIDADES</b>	<b>8,860.39</b>	<b>0.00</b>
			<b>- TOTAL USOS -</b>	<b>5,140,524.93</b>	<b>0.00</b>



*[Handwritten signature]*

Lic. Roxana Yamileth Turpio Melgar



*[Handwritten signature]*

Lic. Oscar Uziel Villalobos Díaz

**HOSPITAL NACIONAL DE SANTA ROSA DE LIMA**  
**EJECUCION PRESUPUESTARIA DE EGRESOS**  
**Reporte Acumulado Del 1 de Enero al 31 de Diciembre del 2023**  
**(EN DOLARES)**

## Institucional

CODIGO	CONCEPTO	CREDITO PRESUPUESTARIO	DEVENGADO	SALDO PRESUPUESTARIO
51	Remuneraciones	4,434,189.08	4,434,162.39	26.69
511	Remuneraciones Permanentes	3,093,025.40	3,093,019.19	6.21
51101	Sueldos	2,947,642.43	2,947,636.22	6.21
51103	Aguinaldos	86,037.47	86,037.47	0.00
51107	Beneficios Adicionales	59,345.50	59,345.50	0.00
512	Remuneraciones Eventuales	791,370.68	791,365.95	4.73
51201	Sueldos	719,902.15	719,902.14	0.01
51203	Aguinaldos	43,420.89	43,420.89	0.00
51207	Beneficios Adicionales	28,047.64	28,042.92	4.72
514	Contribuciones Patronales a Inst de Seg Social Públicas	159,605.12	159,590.88	14.24
51401	Por Remuneraciones Permanentes	107,179.74	107,168.43	11.31
51402	Por Remuneraciones Eventuales	52,425.38	52,422.45	2.93
515	Contribuciones Patronales a Inst de Seg Social Privadas	326,255.09	326,253.58	1.51
51501	Por Remuneraciones Permanentes	260,678.15	260,678.15	0.00
51502	Por Remuneraciones Eventuales	65,576.94	65,575.43	1.51
517	Indemnizaciones	63,932.79	63,932.79	0.00
51701	Al Personal de Servicios Permanentes	63,932.79	63,932.79	0.00
54	Adquisiciones de Bienes y Servicios	809,978.11	794,783.45	15,194.66
541	Bienes de Uso y Consumo	403,024.80	398,607.49	4,417.31
54101	Productos Alimenticios para Personas	109,946.80	109,946.80	0.00
54103	Productos Agropecuarios y Forestales	68.00	68.00	0.00
54104	Productos Textiles y Vestuarios	20,737.75	20,737.75	0.00
54105	Productos de Papel y Cartón	6,753.40	6,753.40	0.00
54106	Productos de Cuero y Caucho	48.00	48.00	0.00
54107	Productos Químicos	125,740.40	125,740.40	0.00
54108	Productos Farmacéuticos y Medicinales	3,006.00	3,006.00	0.00
54109	Llantas y Neumáticos	751.00	751.00	0.00
54110	Combustibles y Lubricantes	43,374.35	43,374.35	0.00
54111	Minerales no Metálicos y Productos Derivados	1,539.51	1,539.51	0.00
54112	Minerales Metálicos y Productos Derivados	2,854.24	2,806.95	47.29
54113	Materiales e Instrumental de Laboratorios y uso Médico	49,523.77	49,523.77	0.00
54114	Materiales de Oficina	1,317.83	1,317.83	0.00
54115	Materiales Informáticos	12,130.03	12,130.03	0.00
54116	Libros , Textos, Utiles de Enseñanza y Publicaciones	511.07	511.07	0.00
54118	Herramientas, Repuestos y Accesorios	14,663.60	13,211.27	1,452.33
54119	Materiales Eléctricos	9,017.92	6,100.23	2,917.69
54199	Bienes de Uso y Consumo Diversos	1,041.13	1,041.13	0.00

**HOSPITAL NACIONAL DE SANTA ROSA DE LIMA**  
**EJECUCION PRESUPUESTARIA DE EGRESOS**  
**Reporte Acumulado Del 1 de Enero al 31 de Diciembre del 2023**  
**(EN DOLARES)**

Institucional

CODIGO	CONCEPTO	CREDITO PRESUPUESTARIO	DEVENGADO	SALDO PRESUPUESTARIO
542	Servicios Básicos	199,825.90	199,825.90	0.00
54201	Servicios de Energía Eléctrica	168,025.73	168,025.73	0.00
54202	Servicios de Agua	20,889.56	20,889.56	0.00
54203	Servicios de Telecomunicaciones	10,910.61	10,910.61	0.00
543	Servicios Generales y Arrendamientos	112,840.41	102,063.06	10,777.35
54301	Mantenimientos y Reparaciones de Bienes Muebles	17,902.27	15,291.91	2,610.36
54302	Mantenimientos y Reparaciones de Vehículos	8,706.38	4,496.99	4,209.39
54303	Mantenimientos y Reparaciones de Bienes Inmuebles	9,549.45	5,591.85	3,957.60
54305	Servicios de Publicidad	203.15	203.15	0.00
54306	Servicios de Vigilancia	55,600.00	55,600.00	0.00
54399	Servicios Generales y Arrendamientos Diversos	20,879.16	20,879.16	0.00
545	Consultorías, Estudios e Investigaciones	94,287.00	94,287.00	0.00
54501	Servicios Médicos	94,287.00	94,287.00	0.00
55	Gastos Financieros y Otros	10,979.40	10,979.40	0.00
555	Impuestos, Tasas y Derechos	6,572.73	6,572.73	0.00
55599	Impuestos, Tasas y Derechos Diversos	6,572.73	6,572.73	0.00
556	Seguros, Comisiones y Gastos Bancarios	3,279.99	3,279.99	0.00
55601	Primas y Gastos de Seguros de Personas	474.60	474.60	0.00
55602	Primas y Gastos de Seguros de Bienes	2,805.39	2,805.39	0.00
557	Otros Gastos no Clasificados	1,126.68	1,126.68	0.00
55799	Gastos Diversos	1,126.68	1,126.68	0.00
56	Transferencias Corrientes	402.41	402.41	0.00
563	Transferencias Corrientes al Sector Privado	402.41	402.41	0.00
56304	A Personas Naturales	402.41	402.41	0.00
61	Inversiones en Activos Fijos	43,708.00	43,708.00	0.00
611	Bienes Muebles	43,708.00	43,708.00	0.00
61101	Mobiliarios	9,061.77	9,061.77	0.00
61102	Maquinarias y Equipos	4,737.04	4,737.04	0.00
61103	Equipos Médicos y de Laboratorios	11,492.78	11,492.78	0.00
61104	Equipos Informáticos	9,200.00	9,200.00	0.00



**HOSPITAL NACIONAL DE SANTA ROSA DE LIMA**  
**EJECUCION PRESUPUESTARIA DE EGRESOS**  
**Reporte Acumulado Del 1 de Enero al 31 de Diciembre del 2023**  
**(EN DOLARES)**

Institucional

CODIGO	CONCEPTO	CREDITO PRESUPUESTARIO	DEVENGADO	SALDO PRESUPUESTARIO
61108	Herramientas y Repuestos Principales	9,216.41	9,216.41	0.00
<b>Total Rubro</b>		<b>5,299,257.00</b>	<b>5,284,035.65</b>	<b>15,221.35</b>
<b>Total Cuenta</b>		<b>5,299,257.00</b>	<b>5,284,035.65</b>	<b>15,221.35</b>
<b>Total Especifico</b>		<b>5,299,257.00</b>	<b>5,284,035.65</b>	<b>15,221.35</b>



JEFE UFI

Lic. Roxana Yamileth Turcios Melgar



CONTADOR

Lic. Oscar Uziel Villalobos Díaz

**Hospital Nacional de Santa Rosa de Lima**  
**ESTADO DE SITUACION FINANCIERA**  
**al 31 de Diciembre del 2023**  
**(EN DOLARES)**

**30/01/2024**  
**Pag. 1 de 4**

**Institucional**

<b>ACTIVOS</b>	<b>Parcial</b>	<b>Total</b>
<b>ACTIVOS CORRIENTES</b>		
<b>FONDOS</b>		<b>671,047.70</b>
<b>Disponibilidades</b>	<b>27,353.30</b>	
Bancos Comerciales M/D	5,201.06	
Banco Comerciales M	5,201.06	
Fondos Depósitos en Tesoro Público	22,152.24	
Fondos en Depósitos en Tesoro Público	22,152.24	
<b>Deudores Monetarios</b>	<b>643,694.40</b>	
D.M. x Transferencias Corrientes Recibidas	605,119.52	
Ministerio de Salud Pública y Asistencia Social	605,119.52	
D.M. x Operaciones de Ejercicios Anteriores	38,574.88	
D.M. x Operaciones de Ejercicios Anteriores	38,574.88	
<b>INVERSIONES FINANCIERAS</b>		
<b>INVERSIONES EN EXISTENCIAS</b>		<b>906,727.13</b>
<b>Existencias Institucionales</b>	<b>906,727.13</b>	
Productos Alimenticios Agropecuarios y Forestales	27,681.60	
Productos Alimenticios para Personas	27,681.60	
Productos Textiles y Vestuarios	5,318.95	
Productos Textiles y Vestuarios	5,318.95	
Materiales de Oficina, Productos de Papel e Impresos	20,914.89	
Productos de Papel y Cartón	12,459.56	
Materiales de Oficina	1,789.24	
Libros, Textos, Utiles de Enseñanza y Publicaciones	6,666.09	
Productos de Cuero y Caucho	3,122.10	
Productos de Cuero y Caucho	3,122.10	
Productos Químicos, Combustibles y Lubricantes	609,789.72	
Productos Químicos	94,599.14	
Productos Farmacéuticos y Medicinales	507,805.12	
Combustibles y Lubricantes	7,350.00	

**Hospital Nacional de Santa Rosa de Lima**  
**ESTADO DE SITUACION FINANCIERA**  
**al 31 de Diciembre del 2023**  
**(EN DOLARES)**

**30/01/2024**  
**Pag. 2 de 4**

**Institucional**

<b>ACTIVOS</b>	<b>Parcial</b>	<b>Total</b>
Oxígeno	35.46	
Minerales y Productos Derivados	190.00	
Minerales Metálicos y Productos Derivados	190.00	
Materiales de Uso o Consumo	210,215.38	
Materiales e Instrumental de Laboratorios y Uso Médico	205,061.66	
Materiales Informáticos	2,815.96	
Materiales Eléctricos	2,337.76	
Bienes de Uso y Consumo Diversos	19,069.93	
Herramientas, Repuestos y Accesorios	6,586.44	
Bienes de Uso y Consumo Diversos	12,483.49	
Maquinaria, Equipo y Mobiliario Diverso	10,424.56	
Maquinarias y Equipos	627.15	
Equipos Médicos y de Laboratorios	581.00	
Herramientas y Repuestos Principales	9,216.41	
<b>ACTIVOS NO CORRIENTES</b>		
<b>FONDOS</b>		
<b>INVERSIONES FINANCIERAS</b>		
<b>INVERSIONES EN BIENES DE USO</b>		<b>5,979,225.27</b>
<b>Bienes Depreciables</b>	<b>2,117,340.23</b>	
Bienes Inmuebles	1,541,401.07	
Edificios e Instalaciones	1,541,401.07	
Maquinaria y Equipo de Producción	251,246.75	
Maquinarias y Equipos de Producción	251,246.75	
Equipos Médicos y de Laboratorios	920,512.82	
Equipos Médicos y de Laboratorios	920,512.82	
Equipo de Transporte, Tracción y Elevación	151,721.37	
Vehículos de Transporte	151,721.37	
Maquinaria, Equipo y Mobiliario Diverso	316,939.10	
Maquinarias y Equipos	242,608.77	



**Hospital Nacional de Santa Rosa de Lima**  
**ESTADO DE SITUACION FINANCIERA**  
**al 31 de Diciembre del 2023**  
**(EN DOLARES)**

**30/01/2024**  
**Pag. 3 de 4**

**Institucional**

<b>ACTIVOS</b>	<b>Parcial</b>	<b>Total</b>
Equipos Informáticos	74,330.33	
Depreciación Acumulada	-1,064,480.88	
Edificios e Infraestructura	-34,681.52	
Maquinaria y Equipo de Producción	-205,756.88	
Equipos Médicos y de Laboratorios	-546,895.53	
Equipo de Transporte, Tracción y Elevación	-72,484.41	
Maquinaria, Equipo y Mobiliario Diverso	-204,662.54	
<b>Bienes no Depreciables</b>	<b>3,861,885.04</b>	
Bienes Inmuebles	3,861,885.04	
Terrenos	3,861,885.04	
<b>INVERSIONES EN PROYECTOS Y PROGRAMAS</b>		
<b>TOTAL ACTIVOS</b>		<b>7,557,000.10</b>
<b>PASIVOS</b>	<b>Parcial</b>	<b>Total</b>
<b>PASIVOS CORRIENTES</b>		
<b>DEUDA CORRIENTE</b>		<b>632,472.38</b>
<b>Depósitos de Terceros</b>	<b>22,152.24</b>	
Depósitos Ajenos	22,152.24	
Embargos Judiciales	22,152.24	
<b>Acreedores Monetarios</b>	<b>610,320.14</b>	
A. M. x Remuneraciones	71,258.91	
Remuneraciones	52,742.82	
Instituto Salvadoreño del Seguro Social (ISSS)	18,516.09	
A.M. x Adquisiciones de Bienes y Servicios	497,458.01	
Adquisiciones de Bienes y Servicios	493,737.27	
Administración Nacional de Acueductos y Alcantarillados (AN)	3,599.56	
Tesoro Público (DGT)	121.18	
A.M. x Gastos Financieros y Otros	8,159.83	
Gastos Financieros y Otros	8,159.83	
A.M. x Inversiones en Activos Fijos	33,443.39	

Hospital Nacional de Santa Rosa de Lima  
**ESTADO DE SITUACION FINANCIERA**  
 al 31 de Diciembre del 2023  
 (EN DOLARES)

Institucional

PASIVOS	Parcial	Total
Inversiones en Activos Fijos	33,443.39	
<b>FINANCIAMIENTO DE TERCEROS</b>		<b>38,574.88</b>
<b>Acreeedores Financieros</b>	<b>38,574.88</b>	
Acreeedores Monetarios por Pagar	38,574.88	
Acreeedores Monetarios por Pagar	38,574.88	
<b>PASIVOS NO CORRIENTES</b>		
<b>FINANCIAMIENTO DE TERCEROS</b>		
<b>PATRIMONIO ESTATAL</b>		<b>6,885,952.84</b>
<b>Patrimonio</b>	<b>6,854,914.45</b>	
Patrimonio Instituciones Descentralizadas	1,203,101.84	
Donaciones y Legados Bienes Corporales	342,833.86	
Resultado del Ejercicio 2022	-539,149.12	
Superávit por Revaluaciones	5,848,127.87	
<b>Resultado del Ejercicio</b>	<b>31,038.39</b>	
<b>TOTAL PASIVOS</b>		<b>7,557,000.10</b>



*[Handwritten Signature]*  
 JEFE UFI

Lic. Roxana Yamileth Turcios Melgar



*[Handwritten Signature]*  
 CONTADOR

Lic. Oscar Uziel Villalobos Díaz