

**Hospital Nacional "Santa Teresa", Zacatecoluca**  
**BALANCE DE COMPROBACION**  
**Del 1 de Enero al 31 de Diciembre (Definitivo) del 2015**  
**(EN DOLARES)**

01/02/2016

Pag. 1 de 9

Institucional

CODIGO	CONCEPTO	SALDO ANTERIOR	DEBE	HABER	SALDO ACUMULADO
<b>2</b>	<b>Recursos</b>	<b>18,335,895.85</b>	<b>29,024,539.55</b>	<b>30,511,005.88</b>	<b>16,849,429.52</b>
<b>21</b>	<b>Fondos</b>	<b>210,049.22</b>	<b>24,749,388.05</b>	<b>24,776,294.34</b>	<b>183,142.93</b>
<b>211</b>	<b>Disponibilidades</b>	<b>208,249.22</b>	<b>15,549,761.92</b>	<b>15,576,808.21</b>	<b>181,202.93</b>
21109	Bancos Comerciales M/D	120,770.39	15,530,480.45	15,567,827.71	83,423.13
21109001	Banco Comerciales M	120,686.33	15,530,480.45	15,567,827.71	83,339.07
21109002	Banco de Comercio Sucursal Zacatecoluca	77.19	0.00	0.00	77.19
21109004	DIFERENCIAS DE CONVERSION AFP, ISSS E INPEP	6.87	0.00	0.00	6.87
21151	Fondos Depósitos en Tesoro Público	87,478.83	19,281.47	8,980.50	97,779.80
21151001	Fondos en Depósitos en Tesoro Público	87,478.83	19,281.47	8,980.50	97,779.80
<b>212</b>	<b>Anticipos de Fondos</b>	<b>1,800.00</b>	<b>1,940.00</b>	<b>1,800.00</b>	<b>1,940.00</b>
21201	Anticipos a Empleados	1,800.00	1,940.00	1,800.00	1,940.00
21201001	Anticipos a Empleados	1,800.00	1,940.00	1,800.00	1,940.00
<b>213</b>	<b>Deudores Monetarios</b>	<b>0.00</b>	<b>9,197,686.13</b>	<b>9,197,686.13</b>	<b>0.00</b>
21314	D.M. x Venta de Bienes y Servicios	0.00	410,095.45	410,095.45	0.00
21314001	D.M x Venta de Bienes y Servicios	0.00	410,095.45	410,095.45	0.00
21315	D.M. x Ingresos Financieros y Otros	0.00	15,418.48	15,418.48	0.00
21315001	D.M. x Ingresos Financieros y Otros	0.00	11,553.08	11,553.08	0.00
21315002	D.M. x Ingresos Diversos	0.00	3,865.40	3,865.40	0.00
21316	D.M. x Transferencias Corrientes Recibidas	0.00	8,151,463.96	8,151,463.96	0.00
21316853	Ministerio de Salud Pública y Asistencia Social	0.00	8,151,463.96	8,151,463.96	0.00
21322	D.M. x Transferencias de Capital Recibidas	0.00	0.00	0.00	0.00
21322853	Ministerio de Salud Pública y Asistencia Social	0.00	0.00	0.00	0.00
21389	D.M. x Operaciones de Ejercicios Anteriores	0.00	620,708.24	620,708.24	0.00
21389001	D.M. x Operaciones de Ejercicios Anteriores	0.00	620,708.24	620,708.24	0.00
<b>22</b>	<b>Inversiones Financieras</b>	<b>633,976.25</b>	<b>767,012.44</b>	<b>628,342.50</b>	<b>772,646.19</b>
<b>225</b>	<b>Deudores Financieros</b>	<b>628,936.89</b>	<b>767,012.44</b>	<b>628,002.48</b>	<b>767,946.85</b>
22551	Deudores Monetarios por Percibir	628,936.89	767,012.44	628,002.48	767,946.85
22551214	D.M. x Venta de Bienes y Servicios	694.41	0.00	0.00	694.41
22551315	DMP x D.M. x Ingresos Financieros y Otros	240.00	0.00	0.00	240.00
22551414	DMP x D.M. x Venta de Bienes y Servicios	97,104.01	0.00	97,104.01	0.00
22551416	DMP x D.M. x Transferencias Corrientes Recibidas	530,898.47	0.00	530,898.47	0.00
22551514	DMP x D.M. x Venta de Bienes y Servicios	0.00	134,713.21	0.00	134,713.21
22551516	DMP x D.M. x Transferencias Corrientes Recibidas	0.00	632,299.23	0.00	632,299.23
<b>226</b>	<b>Inversiones Intangibles</b>	<b>5,039.36</b>	<b>0.00</b>	<b>340.02</b>	<b>4,699.34</b>
22615	Derechos de Propiedad Intangible	5,975.57	0.00	0.00	5,975.57
22615003	Derechos de Propiedad Intelectual	1,219.84	0.00	0.00	1,219.84
22615099	Derechos Intangibles Diversos	4,755.73	0.00	0.00	4,755.73
22699	Amortizaciones Acumuladas	936.21	0.00	340.02	1,276.23
22699001	Amortizaciones Acumuladas	936.21	0.00	340.02	1,276.23
<b>23</b>	<b>Inversiones en Existencias</b>	<b>7,303,635.14</b>	<b>3,351,720.18</b>	<b>4,554,879.56</b>	<b>6,100,475.76</b>

**Hospital Nacional "Santa Teresa", Zacatecoluca**  
**BALANCE DE COMPROBACION**  
**Del 1 de Enero al 31 de Diciembre (Definitivo) del 2015**  
**(EN DOLARES)**

01/02/2016

Pag. 2 de 9

**Institucional**

<b>CODIGO</b>	<b>CONCEPTO</b>	<b>SALDO ANTERIOR</b>	<b>DEBE</b>	<b>HABER</b>	<b>SALDO ACUMULADO</b>
<b>231</b>	<b>Existencias Institucionales</b>	<b>7,303,635.14</b>	<b>3,351,720.18</b>	<b>4,554,879.56</b>	<b>6,100,475.76</b>
23101	Productos Alimenticios Agropecuarios y Forestales	693,653.57	127,997.03	395,539.10	426,111.50
23101001	Productos Alimenticios para Personas	685,372.81	126,058.79	395,539.10	415,892.50
23101003	Productos Agropecuarios y Forestales	8,280.76	1,938.24	0.00	10,219.00
23103	Productos Textiles y Vestuarios	161,236.65	27,664.90	0.00	188,901.55
23103001	Productos Textiles y Vestuarios	161,236.65	27,664.90	0.00	188,901.55
23105	Materiales de Oficina, Productos de Papel e Impresos	265,527.11	43,281.91	0.00	308,809.02
23105001	Productos de Papel y Cartón	224,379.08	36,461.94	0.00	260,841.02
23105002	Materiales de Oficina	40,948.03	6,819.97	0.00	47,768.00
23105003	Libros, Textos, Utiles de Enseñanza y Publicaciones	200.00	0.00	0.00	200.00
23107	Productos de Cuero y Caucho	17,295.01	1,201.96	0.00	18,496.97
23107001	Productos de Cuero y Caucho	8,012.66	1,201.96	0.00	9,214.62
23107003	Llantas y Neumáticos	9,282.35	0.00	0.00	9,282.35
23109	Productos Químicos, Combustibles y Lubricantes	3,411,983.71	2,417,886.51	2,412,376.71	3,417,493.51
23109001	Productos Químicos	1,111,107.96	367,516.16	212,028.12	1,266,596.00
23109002	Productos Farmacéuticos y Medicinales	1,466,018.49	1,786,006.16	2,115,716.78	1,136,307.87
23109003	Combustibles y Lubricantes	690,926.31	102,742.95	12,116.46	781,552.80
23109005	Oxígeno	143,930.95	161,621.24	72,515.35	233,036.84
23111	Minerales y Productos Derivados	14,729.16	6,935.44	0.00	21,664.60
23111001	Minerales no Metálicos y Productos Derivados	4,019.82	1,490.54	0.00	5,510.36
23111002	Minerales Metálicos y Productos Derivados	10,709.34	5,444.90	0.00	16,154.24
23113	Materiales de Uso o Consumo	2,661,921.58	714,953.53	1,738,081.61	1,638,793.50
23113001	Materiales e Instrumental de Laboratorios y Uso Médico	2,555,678.11	700,433.48	1,737,267.61	1,518,843.98
23113002	Materiales Informáticos	73,323.76	9,791.40	0.00	83,115.16
23113004	Materiales Eléctricos	32,919.71	4,728.65	814.00	36,834.36
23115	Bienes de Uso y Consumo Diversos	72,197.88	11,798.90	8,707.14	75,289.64
23115001	Herramientas, Repuestos y Accesorios	53,629.56	9,594.03	8,707.14	54,516.45
23115099	Bienes de Uso y Consumo Diversos	18,568.32	2,204.87	0.00	20,773.19
23117	Maquinaria, Equipo y Mobiliario Diverso	5,090.47	0.00	175.00	4,915.47
23117001	Mobiliarios	226.00	0.00	0.00	226.00
23117004	Equipos Informáticos	3,658.45	0.00	0.00	3,658.45
23117005	Herramientas y Repuestos Principales	1,206.02	0.00	175.00	1,031.02
<b>24</b>	<b>Inversiones en Bienes de Uso</b>	<b>10,188,235.24</b>	<b>156,418.88</b>	<b>551,489.48</b>	<b>9,793,164.64</b>
<b>241</b>	<b>Bienes Depreciables</b>	<b>8,850,274.57</b>	<b>156,418.88</b>	<b>551,489.48</b>	<b>8,455,203.97</b>
24101	Bienes Inmuebles	7,881,487.50	0.00	0.00	7,881,487.50
24101001	Edificios e Instalaciones	7,881,487.50	0.00	0.00	7,881,487.50
24107	Adiciones, Reparaciones y Mejoras de Bienes	4,697.56	0.00	0.00	4,697.56
24107004	De Vivienda y Oficinas	3,112.80	0.00	0.00	3,112.80
24107099	Obras de Infraestructura Diversas	1,584.76	0.00	0.00	1,584.76
24113	Maquinaria y Equipo de Producción	183,523.80	0.00	0.00	183,523.80

**Hospital Nacional "Santa Teresa", Zacatecoluca**  
**BALANCE DE COMPROBACION**  
**Del 1 de Enero al 31 de Diciembre (Definitivo) del 2015**  
**(EN DOLARES)**

01/02/2016

Pag. 3 de 9

**Institucional**

<b>CODIGO</b>	<b>CONCEPTO</b>	<b>SALDO ANTERIOR</b>	<b>DEBE</b>	<b>HABER</b>	<b>SALDO ACUMULADO</b>
24113001	Maquinarias y Equipos de Producción	183,523.80	0.00	0.00	183,523.80
24115	Equipos Médicos y de Laboratorios	2,822,702.22	125,566.82	0.00	2,948,269.04
24115001	Equipos Médicos y de Laboratorios	2,822,702.22	125,566.82	0.00	2,948,269.04
24117	Equipo de Transporte, Tracción y Elevación	199,000.10	0.00	0.00	199,000.10
24117001	Vehículos de Transporte	199,000.10	0.00	0.00	199,000.10
24119	Maquinaria, Equipo y Mobiliario Diverso	1,871,912.56	30,852.06	0.00	1,902,764.62
24119001	Mobiliarios	111,918.04	0.00	0.00	111,918.04
24119002	Maquinarias y Equipos	1,125,010.61	25,508.50	0.00	1,150,519.11
24119004	Equipos Informáticos	233,691.19	0.00	0.00	233,691.19
24119005	Herramientas y Repuestos Principales	67,280.18	5,343.56	0.00	72,623.74
24119099	Bienes Muebles Diversos	334,012.54	0.00	0.00	334,012.54
24199	Depreciación Acumulada	4,113,049.17	0.00	551,489.48	4,664,538.65
24199001	Bienes Inmuebles	310,940.88	0.00	177,333.47	488,274.35
24199007	Adiciones, Reparaciones y Mejoras de Bienes	1,904.58	0.00	0.00	1,904.58
24199015	Equipos Médicos y de Laboratorios	2,249,780.15	0.00	219,570.56	2,469,350.71
24199017	Equipo de Transporte, Tracción y Elevación	167,101.25	0.00	2,243.83	169,345.08
24199019	Maquinaria, Equipo y Mobiliario Diverso	1,383,322.31	0.00	152,341.62	1,535,663.93
<b>243</b>	<b>Bienes no Depreciables</b>	<b>1,337,960.67</b>	<b>0.00</b>	<b>0.00</b>	<b>1,337,960.67</b>
24301	Bienes Inmuebles	1,337,960.67	0.00	0.00	1,337,960.67
24301001	Terrenos	1,337,960.67	0.00	0.00	1,337,960.67
<b>Sub Total Título</b>		<b>18,335,895.85</b>	<b>29,024,539.55</b>	<b>30,511,005.88</b>	<b>16,849,429.52</b>

**Hospital Nacional "Santa Teresa", Zacatecoluca**  
**BALANCE DE COMPROBACION**  
**Del 1 de Enero al 31 de Diciembre (Definitivo) del 2015**  
**(EN DOLARES)**

01/02/2016

Pag. 4 de 9

Institucional

CODIGO	CONCEPTO	SALDO ANTERIOR	DEBE	HABER	SALDO ACUMULADO
<b>4</b>	<b>Obligaciones con Terceros</b>	<b>626,115.53</b>	<b>9,720,101.98</b>	<b>9,853,116.23</b>	<b>759,129.78</b>
<b>41</b>	<b>Deuda Corriente</b>	<b>87,657.73</b>	<b>9,181,644.18</b>	<b>9,192,656.29</b>	<b>98,669.84</b>
<b>412</b>	<b>Depósitos de Terceros</b>	<b>87,657.73</b>	<b>52,592.15</b>	<b>63,604.26</b>	<b>98,669.84</b>
41201	Depósitos Ajenos	87,510.78	9,081.35	20,093.46	98,522.89
41201003	Fondos Ajenos x Generación de Intereses Bancarios	27.31	770.75	811.99	68.55
41201777	Embargos Judiciales	87,483.47	8,310.60	19,281.47	98,454.34
41203	Anticipos por Servicios	146.95	0.00	0.00	146.95
41203001	Anticipos por Servicios	146.95	0.00	0.00	146.95
41251	Depósitos Retenciones Fiscales	0.00	28,349.15	28,349.15	0.00
41251935	Tesoro Público (DGT)	0.00	28,349.15	28,349.15	0.00
41254	Anticipo de Impuesto Retenido IVA	0.00	15,161.65	15,161.65	0.00
41254935	Tesoro Publico (DGT)	0.00	15,161.65	15,161.65	0.00
<b>413</b>	<b>Acreeedores Monetarios</b>	<b>0.00</b>	<b>9,129,052.03</b>	<b>9,129,052.03</b>	<b>0.00</b>
41351	A. M. x Remuneraciones	0.00	5,963,452.85	5,963,452.85	0.00
41351001	Remuneraciones	0.00	4,986,067.40	4,986,067.40	0.00
41351814	Procuraduría General de la República	0.00	12,751.44	12,751.44	0.00
41351827	Instituto Nacional de Pensiones de los Empleados Públicos (INPEP)	0.00	94,695.62	94,695.62	0.00
41351837	Instituto de Previsión Social de la Fuerza Armada (IPSFA)	0.00	8,992.22	8,992.22	0.00
41351893	Instituto Salvadoreño del Seguro Social (ISSS)	0.00	346,901.97	346,901.97	0.00
41351921	Fondo Social para la Vivienda (FSV)	0.00	54,853.98	54,853.98	0.00
41351935	Tesoro Público (DGT)	0.00	459,190.22	459,190.22	0.00
41354	A.M. x Adquisiciones de Bienes y Servicios	0.00	2,315,885.36	2,315,885.36	0.00
41354001	Adquisiciones de Bienes y Servicios	0.00	2,255,382.90	2,255,382.90	0.00
41354920	Administración Nacional de Acueductos y Alcantarillados (ANDA)	0.00	14,507.12	14,507.12	0.00
41354935	Tesoro Público (DGT)	0.00	45,995.34	45,995.34	0.00
41355	A.M. x Gastos Financieros y Otros	0.00	164,759.58	164,759.58	0.00
41355001	Gastos Financieros y Otros	0.00	164,551.65	164,551.65	0.00
41355935	Tesoro Público (DGT)	0.00	207.93	207.93	0.00
41356	A.M. x Transferencias Corrientes Otorgadas	0.00	256.58	256.58	0.00
41356001	Transferencias Corrientes Otorgadas	0.00	256.58	256.58	0.00
41361	A.M. x Inversiones en Activos Fijos	0.00	149,638.29	149,638.29	0.00
41361001	Inversiones en Activos Fijos	0.00	148,303.12	148,303.12	0.00
41361935	Tesoro Público (DGT)	0.00	1,335.17	1,335.17	0.00
41389	A.M. x Operaciones de Ejercicios Anteriores	0.00	535,059.37	535,059.37	0.00
41389001	Operaciones de Ejercicios Anteriores	0.00	535,059.37	535,059.37	0.00
<b>42</b>	<b>Financiamiento de Terceros</b>	<b>538,457.80</b>	<b>538,457.80</b>	<b>660,459.94</b>	<b>660,459.94</b>
<b>424</b>	<b>Acreeedores Financieros</b>	<b>538,457.80</b>	<b>538,457.80</b>	<b>660,459.94</b>	<b>660,459.94</b>
42450	Provisiones por Acreeedores Monetarios	0.00	0.00	23,295.10	23,295.10
42450777	Provisiones por Acreeedores Monetarios	0.00	0.00	23,295.10	23,295.10
42451	Acreeedores Monetarios por Pagar	538,457.80	538,457.80	637,164.84	637,164.84

**Hospital Nacional "Santa Teresa", Zacatecoluca**  
**BALANCE DE COMPROBACION**  
**Del 1 de Enero al 31 de Diciembre (Definitivo) del 2015**  
**(EN DOLARES)**

01/02/2016

Pag. 5 de 9

Institucional

CODIGO	CONCEPTO	SALDO ANTERIOR	DEBE	HABER	SALDO ACUMULADO
42451554	AMP X A.M. x Adquisiciones de Bienes y Servicios	0.00	0.00	0.00	0.00
42451555	AMP X A.M. x Gastos Financieros y Otros	0.00	0.00	0.00	0.00
42451561	AMP X A.M. x Inversiones en Activos Fijos	0.00	0.00	0.00	0.00
42451777	Acreedores Monetarios por Pagar	538,457.80	538,457.80	637,164.84	637,164.84
<b>Sub Total Título</b>		<b>626,115.53</b>	<b>9,720,101.98</b>	<b>9,853,116.23</b>	<b>759,129.78</b>

**Hospital Nacional "Santa Teresa", Zacatecoluca**  
**BALANCE DE COMPROBACION**  
**Del 1 de Enero al 31 de Diciembre (Definitivo) del 2015**  
**(EN DOLARES)**

01/02/2016

Pag. 6 de 9

**Institucional**

<b>CODIGO</b>	<b>CONCEPTO</b>	<b>SALDO ANTERIOR</b>	<b>DEBE</b>	<b>HABER</b>	<b>SALDO ACUMULADO</b>
<b>8</b>	<b>Obligaciones Propias</b>	<b>17,709,780.32</b>	<b>35,041,221.10</b>	<b>33,421,740.52</b>	<b>16,090,299.74</b>
<b>81</b>	<b>Patrimonio Estatal</b>	<b>17,709,780.32</b>	<b>12,528,925.64</b>	<b>10,909,445.06</b>	<b>16,090,299.74</b>
<b>811</b>	<b>Patrimonio</b>	<b>17,709,942.01</b>	<b>12,528,925.64</b>	<b>10,909,445.06</b>	<b>16,090,461.43</b>
81103	Patrimonio Instituciones Descentralizadas	12,541,289.16	0.00	0.00	12,541,289.16
81103001	Patrimonio Instituciones Descentralizadas	12,541,289.16	0.00	0.00	12,541,289.16
81107	Donaciones y Legados Bienes Corporales	2,932,346.53	0.00	8,952.10	2,941,298.63
81107001	Donaciones y Legados Bienes Corporales	2,932,346.53	0.00	8,952.10	2,941,298.63
81109	Resultado Ejercicios Anteriores	1,800,361.98	61,161.34	497,105.68	2,236,306.32
81109001	Resultado Ejercicios Anteriores	2,708.73	0.00	0.00	2,708.73
81109013	Resultados del Ejercicio 2005	(234,476.68)	0.00	0.00	(234,476.68)
81109014	Resultados del Ejercicio 2006	1,098,764.95	0.00	0.00	1,098,764.95
81109015	Resultados del Ejercicio 2007	303,699.45	0.00	0.00	303,699.45
81109016	Resultados del Ejercicio 2008	(1,891,214.35)	0.00	0.00	(1,891,214.35)
81109017	Resultados del Ejercicio 2009	1,836,778.35	0.00	0.00	1,836,778.35
81109018	Resultado del Ejercicio 2010	661,837.71	0.00	0.00	661,837.71
81109019	Resultado del ejercicio 2011	896,480.10	0.00	0.00	896,480.10
81109020	Resultado del Ejercicio 2012	(920,939.24)	61,161.34	61,161.34	(920,939.24)
81109021	Resultado del Ejercicio 2013	46,722.99	0.00	0.00	46,722.99
81109022	Resultado del Ejercicio 2014	0.00	0.00	435,944.34	435,944.34
81109888	Ajuste por Conversion de Moneda	(0.03)	0.00	0.00	(0.03)
81111	Resultado Ejercicio Corriente	435,944.34	12,467,764.30	10,403,387.28	(1,628,432.68)
81111999	Resultado Ejercicio Corriente	435,944.34	12,467,764.30	10,403,387.28	(1,628,432.68)
<b>819</b>	<b>Detrimento Patrimonial</b>	<b>161.69</b>	<b>0.00</b>	<b>0.00</b>	<b>161.69</b>
81907	Detrimentos de Inversiones en Bienes de Uso	161.69	0.00	0.00	161.69
81907001	Detrimentos de Inveriones en Bienes de Uso	161.69	0.00	0.00	161.69
<b>83</b>	<b>Gastos de Gestión</b>	<b>0.00</b>	<b>12,046,534.96</b>	<b>12,046,534.96</b>	<b>0.00</b>
<b>833</b>	<b>Gastos en Personal</b>	<b>0.00</b>	<b>5,963,452.85</b>	<b>5,963,452.85</b>	<b>0.00</b>
83301	Remuneraciones Personal Permanente	0.00	5,308,593.08	5,308,593.08	0.00
83301001	Sueldos	0.00	5,158,025.33	5,158,025.33	0.00
83301003	Aguinaldos	0.00	150,567.75	150,567.75	0.00
83307	Contrib. Patronales a Inst. de Seguridad Social Pública	0.00	299,561.57	299,561.57	0.00
83307001	Por Remuneraciones Permanentes	0.00	299,561.57	299,561.57	0.00
83309	Contrib. Patronales a Inst de Seguridad Social Privadas	0.00	269,053.33	269,053.33	0.00
83309001	Por Remuneraciones Permanentes	0.00	269,053.33	269,053.33	0.00
83313	Indemnizaciones	0.00	86,244.87	86,244.87	0.00
83313001	Al Personal de Servicios Permanentes	0.00	86,244.87	86,244.87	0.00
<b>834</b>	<b>Gastos en Bienes de Consumo y Servicios</b>	<b>0.00</b>	<b>908,622.47</b>	<b>908,622.47</b>	<b>0.00</b>
83401	Productos Alimenticios, Agropecuarios y Forestales	0.00	678.40	678.40	0.00
83401001	Productos Alimenticios para Personas	0.00	584.36	584.36	0.00
83401003	Productos Agropecuarios y Forestales	0.00	94.04	94.04	0.00

**Hospital Nacional "Santa Teresa", Zacatecoluca**  
**BALANCE DE COMPROBACION**  
**Del 1 de Enero al 31 de Diciembre (Definitivo) del 2015**  
**(EN DOLARES)**

01/02/2016

Pag. 7 de 9

**Institucional**

<b>CODIGO</b>	<b>CONCEPTO</b>	<b>SALDO ANTERIOR</b>	<b>DEBE</b>	<b>HABER</b>	<b>SALDO ACUMULADO</b>
83405	Materiales de Oficina, Productos de Papel e Impresos	0.00	604.70	604.70	0.00
83405001	Productos de Papel y Cartón	0.00	267.70	267.70	0.00
83405002	Materiales de Oficina	0.00	337.00	337.00	0.00
83407	Productos de Cuero y Caucho	0.00	200.00	200.00	0.00
83407001	Productos de Cuero y Caucho	0.00	100.00	100.00	0.00
83407003	Llantas y Neumáticos	0.00	100.00	100.00	0.00
83409	Productos Químicos, Combustibles y Lubricantes	0.00	1,932.22	1,932.22	0.00
83409001	Productos Químicos	0.00	1,089.97	1,089.97	0.00
83409002	Productos Farmacéuticos y Medicinales	0.00	100.00	100.00	0.00
83409003	Combustibles y Lubricantes	0.00	742.25	742.25	0.00
83411	Minerales y Productos Derivados	0.00	892.97	892.97	0.00
83411001	Minerales no Metálicos y Productos Derivados	0.00	368.00	368.00	0.00
83411002	Minerales Metálicos y Productos Derivados	0.00	524.97	524.97	0.00
83413	Materiales de Uso o Consumo	0.00	2,683.77	2,683.77	0.00
83413001	Materiales e Instrumental de Laboratorios y Uso Médico	0.00	1,710.14	1,710.14	0.00
83413002	Materiales Informáticos	0.00	245.00	245.00	0.00
83413004	Materiales Eléctricos	0.00	728.63	728.63	0.00
83415	Bienes de Uso y Consumo Diverso	0.00	1,297.24	1,297.24	0.00
83415001	Herramientas, Repuestos y Accesorios	0.00	947.12	947.12	0.00
83415099	Bienes de Uso y Consumo Diversos	0.00	350.12	350.12	0.00
83417	Servicios Básicos	0.00	292,574.56	292,574.56	0.00
83417001	Servicios de Energía Eléctrica	0.00	270,492.80	270,492.80	0.00
83417002	Servicios de Agua	0.00	14,507.12	14,507.12	0.00
83417003	Servicios de Telecomunicaciones	0.00	7,574.64	7,574.64	0.00
83419	Mantenimiento y Reparación	0.00	35,703.46	35,703.46	0.00
83419001	Mantenimientos y Reparaciones de Bienes Muebles	0.00	34,117.40	34,117.40	0.00
83419002	Mantenimientos y Reparaciones de Vehículos	0.00	1,586.06	1,586.06	0.00
83421	Servicios Comerciales	0.00	272,464.07	272,464.07	0.00
83421001	Transportes, Fletes y Almacenamientos	0.00	425.00	425.00	0.00
83421002	Servicios de Publicidad	0.00	720.38	720.38	0.00
83421003	Servicios de Vigilancia	0.00	51,840.00	51,840.00	0.00
83421004	Servicios de Limpiezas y Fumigaciones	0.00	207,549.91	207,549.91	0.00
83421005	Servicios de Lavanderías y Planchado	0.00	5,588.85	5,588.85	0.00
83421006	Servicios de Laboratorios	0.00	735.93	735.93	0.00
83421009	Servicios Portuarios, Aeroportuarios y Ferroviarios	0.00	5,575.00	5,575.00	0.00
83421010	Impresiones, Publicaciones y Reproducciones	0.00	29.00	29.00	0.00
83423	Otros Servicios y Arrendamientos Diversos	0.00	37,161.09	37,161.09	0.00
83423099	Servicios Generales y Arrendamientos Diversos	0.00	37,161.09	37,161.09	0.00
83427	Pasajes y Viáticos	0.00	407.86	407.86	0.00
83427001	Pasajes al Interior	0.00	45.00	45.00	0.00

**Hospital Nacional "Santa Teresa", Zacatecoluca**  
**BALANCE DE COMPROBACION**  
**Del 1 de Enero al 31 de Diciembre (Definitivo) del 2015**  
**(EN DOLARES)**

01/02/2016

Pag. 8 de 9

**Institucional**

CODIGO	CONCEPTO	SALDO ANTERIOR	DEBE	HABER	SALDO ACUMULADO
83427003	Viáticos por Comisión Interna	0.00	362.86	362.86	0.00
83429	Servicios Técnicos y Profesionales	0.00	262,022.13	262,022.13	0.00
83429001	Servicios Médicos	0.00	119,670.98	119,670.98	0.00
83429002	Servicios del Medio Ambiente y Recursos Naturales	0.00	4,284.18	4,284.18	0.00
83429007	Desarrollos Informáticos	0.00	5,266.32	5,266.32	0.00
83429008	Estudios e Investigaciones	0.00	63,596.77	63,596.77	0.00
83429099	Consultorias, Estudios e Investigaciones Diversas	0.00	69,203.88	69,203.88	0.00
<b>835</b>	<b>Gastos en Bienes Capitalizables</b>	<b>0.00</b>	<b>21,077.59</b>	<b>21,077.59</b>	<b>0.00</b>
83503	Equipos Médicos y de Laboratorios	0.00	9,219.36	9,219.36	0.00
83503001	Equipos Médicos y de Laboratorios	0.00	9,219.36	9,219.36	0.00
83507	Maquinaria, Equipo y Mobiliario Diverso	0.00	11,858.23	11,858.23	0.00
83507002	Equipos Informáticos	0.00	258.00	258.00	0.00
83507004	Herramientas y Repuestos Principales	0.00	11,600.23	11,600.23	0.00
<b>836</b>	<b>Gastos Financieros y Otros</b>	<b>0.00</b>	<b>164,759.58</b>	<b>164,759.58</b>	<b>0.00</b>
83601	Primas y Gastos por Seguros y Comisiones Bancarias	0.00	23,530.62	23,530.62	0.00
83601001	Primas y Gastos de Seguros de Personas	0.00	796.41	796.41	0.00
83601002	Primas y Gastos de Seguros de Bienes	0.00	22,734.21	22,734.21	0.00
83603	Impuestos, Tasas y Derechos	0.00	141,199.54	141,199.54	0.00
83603008	Derechos	0.00	61.14	61.14	0.00
83603099	Impuestos, Tasas y Derechos Diversos	0.00	141,138.40	141,138.40	0.00
83613	Gastos Corrientes Diversos	0.00	29.42	29.42	0.00
83613003	Multas y Costas Judiciales	0.00	29.42	29.42	0.00
<b>837</b>	<b>Gastos en Transferencias Otorgadas</b>	<b>0.00</b>	<b>256.58</b>	<b>256.58</b>	<b>0.00</b>
83709	Transferencias Corrientes al Sector Privado	0.00	256.58	256.58	0.00
83709004	A Personas Naturales	0.00	256.58	256.58	0.00
<b>838</b>	<b>Costos de Ventas y Cargos Calculados</b>	<b>0.00</b>	<b>551,829.50</b>	<b>551,829.50</b>	<b>0.00</b>
83811	Amortización de Inversiones Intangibles	0.00	340.02	340.02	0.00
83811001	Amortización de Inversiones Intangibles	0.00	340.02	340.02	0.00
83815	Depreciación de Bienes de Uso	0.00	551,489.48	551,489.48	0.00
83815001	Depreciación de Bienes de Uso	0.00	551,489.48	551,489.48	0.00
<b>839</b>	<b>Gastos de Actualizaciones y Ajustes</b>	<b>0.00</b>	<b>4,436,536.39</b>	<b>4,436,536.39</b>	<b>0.00</b>
83955	Ajustes de Ejercicios Anteriores	0.00	4,436,536.39	4,436,536.39	0.00
83955001	Ajustes de Ejercicios Anteriores	0.00	4,436,536.39	4,436,536.39	0.00
<b>85</b>	<b>Ingresos de Gestión</b>	<b>0.00</b>	<b>10,465,760.50</b>	<b>10,465,760.50</b>	<b>0.00</b>
<b>855</b>	<b>Ingresos Financieros y Otros</b>	<b>0.00</b>	<b>11,553.08</b>	<b>11,553.08</b>	<b>0.00</b>
85509	Arrendamiento de Bienes	0.00	11,553.08	11,553.08	0.00
85509002	Arrendamientos de Bienes Inmuebles	0.00	11,553.08	11,553.08	0.00
<b>856</b>	<b>Ingresos por Transferencias Corrientes Recibidas</b>	<b>0.00</b>	<b>8,151,463.96</b>	<b>8,151,463.96</b>	<b>0.00</b>
85605	Transferencias Corrientes del Sector Público	0.00	8,151,463.96	8,151,463.96	0.00
85605853	Ministerio de Salud Pública y Asistencia Social	0.00	8,151,463.96	8,151,463.96	0.00



**Hospital Nacional "Santa Teresa", Zacatecoluca**  
**BALANCE DE COMPROBACION**  
**Del 1 de Enero al 31 de Diciembre (Definitivo) del 2015**  
**(EN DOLARES)**

01/02/2016

Pag. 9 de 9

Institucional

CODIGO	CONCEPTO	SALDO ANTERIOR	DEBE	HABER	SALDO ACUMULADO
<b>857</b>	<b>Ingresos por Transferencias de Capital Recibidas</b>	0.00	0.00	0.00	0.00
85703	Transferencias de Capital del Sector Público	0.00	0.00	0.00	0.00
85703853	Ministerio de Salud Pública y Asistencia Social	0.00	0.00	0.00	0.00
<b>858</b>	<b>Ingresos por Ventas de Bienes y Servicios</b>	0.00	410,095.45	410,095.45	0.00
85807	Venta de Servicios Públicos	0.00	410,095.45	410,095.45	0.00
85807002	Servicios de Educación y Salud	0.00	410,095.45	410,095.45	0.00
<b>859</b>	<b>Ingresos por Actualizaciones y Ajustes</b>	0.00	1,892,648.01	1,892,648.01	0.00
85909	Ingresos Diversos	0.00	3,865.40	3,865.40	0.00
85909099	Ingresos Diversos	0.00	3,865.40	3,865.40	0.00
85955	Ajustes de Ejercicios Anteriores	0.00	1,888,782.61	1,888,782.61	0.00
85955001	Ajustes de Ejercicios Anteriores	0.00	1,888,782.61	1,888,782.61	0.00
<b>Sub Total Título</b>		<b>17,709,780.32</b>	<b>35,041,221.10</b>	<b>33,421,740.52</b>	<b>16,090,299.74</b>
<b>Total</b>		<b>0.00</b>	<b>73,785,862.63</b>	<b>73,785,862.63</b>	<b>0.00</b>



## HOSPITAL NACIONAL "SANTA TERESA", ZACATECOLUCA

## ESTADO DE EJECUCION PRESUPUESTARIA DE EGRESOS

Reporte Acumulado Del 1 de Enero al 31 de Diciembre (Definitivo) del 2015

(EN DOLARES)

## Institucional

CODIGO	CONCEPTO	CREDITO PRESUPUESTARIO	DEVENGADO	SALDO PRESUPUESTARIO
51	Remuneraciones	5,976,512.00	5,963,452.85	13,059.15
511	Remuneraciones Permanentes	5,321,182.40	5,308,593.08	12,589.32
51101	Sueldos	5,167,735.14	5,158,025.33	9,709.81
51103	Aguinaldos	153,447.26	150,567.75	2,879.51
514	Contribuciones Patronales a Inst de Seg Social Públicas	299,794.33	299,561.57	232.76
51401	Por Remuneraciones Permanentes	299,794.33	299,561.57	232.76
515	Contribuciones Patronales a Inst de Seg Social Privadas	269,289.82	269,053.33	236.49
51501	Por Remuneraciones Permanentes	269,289.82	269,053.33	236.49
517	Indemnizaciones	86,245.45	86,244.87	0.58
51701	Al Personal de Servicios Permanentes	86,245.45	86,244.87	0.58
54	Adquisiciones de Bienes y Servicios	2,330,706.67	2,315,885.36	14,821.31
541	Bienes de Uso y Consumo	1,419,717.11	1,414,922.19	4,794.92
54101	Productos Alimenticios para Personas	116,938.03	115,751.90	1,186.13
54103	Productos Agropecuarios y Forestales	2,032.28	2,032.28	0.00
54104	Productos Textiles y Vestuarios	27,664.90	27,664.90	0.00
54105	Productos de Papel y Cartón	36,199.64	36,099.64	100.00
54106	Productos de Cuero y Caucho	1,401.96	1,301.96	100.00
54107	Productos Químicos	340,577.74	339,817.52	760.22
54108	Productos Farmacéuticos y Medicinales	110,051.33	108,091.21	1,960.12
54109	Llantas y Neumáticos	100.00	100.00	0.00
54110	Combustibles y Lubricantes	103,673.65	103,485.20	188.45
54111	Minerales no Metálicos y Productos Derivados	1,858.54	1,858.54	0.00
54112	Minerales Metálicos y Productos Derivados	5,969.87	5,969.87	0.00
54113	Materiales e Instrumental de Laboratorios y uso Médico	476,704.79	476,704.79	0.00
54114	Materiales de Oficina	7,256.97	7,156.97	100.00
54115	Materiales Informáticos	10,136.40	10,036.40	100.00
54118	Herramientas, Repuestos y Accesorios	10,641.15	10,541.15	100.00
54119	Materiales Eléctricos	5,557.28	5,457.28	100.00
54123	Oxígeno	160,297.59	160,297.59	0.00
54199	Bienes de Uso y Consumo Diversos	2,654.99	2,554.99	100.00
542	Servicios Básicos	296,089.73	292,574.56	3,515.17
54201	Servicios de Energía Eléctrica	270,492.80	270,492.80	0.00
54202	Servicios de Agua	14,507.12	14,507.12	0.00
54203	Servicios de Telecomunicaciones	11,089.81	7,574.64	3,515.17
543	Servicios Generales y Arrendamientos	347,057.49	345,958.62	1,098.87
54301	Mantenimientos y Reparaciones de Bienes Muebles	34,217.40	34,117.40	100.00
54302	Mantenimientos y Reparaciones de Vehículos	1,786.06	1,586.06	200.00

## HOSPITAL NACIONAL "SANTA TERESA", ZACATECOLUCA

## ESTADO DE EJECUCION PRESUPUESTARIA DE EGRESOS

Reporte Acumulado Del 1 de Enero al 31 de Diciembre (Definitivo) del 2015

(EN DOLARES)

## Institucional

CODIGO	CONCEPTO	CREDITO PRESUPUESTARIO	DEVENGADO	SALDO PRESUPUESTARIO
54304	Transportes, Fletes y Almacenamientos	425.00	425.00	0.00
54305	Servicios de Publicidad	720.38	720.38	0.00
54306	Servicios de Vigilancia	51,840.00	51,840.00	0.00
54307	Servicios de Limpiezas y Fumigaciones	207,556.34	207,549.91	6.43
54308	Servicios de Lavanderías y Planchado	5,588.85	5,588.85	0.00
54309	Servicios de Laboratorios	735.93	735.93	0.00
54312	Servicios Portuarios, Aeroportuarios y Ferroviarios	5,575.00	5,575.00	0.00
54313	Impresiones, Publicaciones y Reproducciones	659.00	659.00	0.00
54399	Servicios Generales y Arrendamientos Diversos	37,953.53	37,161.09	792.44
544	Pasajes y Viáticos	407.86	407.86	0.00
54401	Pasajes al Interior	45.00	45.00	0.00
54403	Viáticos por Comisión Interna	362.86	362.86	0.00
545	Consultorías, Estudios e Investigaciones	267,434.48	262,022.13	5,412.35
54501	Servicios Médicos	121,858.24	119,670.98	2,187.26
54502	Servicios del Medio Ambiente y Recursos Naturales	4,288.33	4,284.18	4.15
54507	Desarrollos Informáticos	5,266.32	5,266.32	0.00
54508	Estudios e Investigaciones	65,516.20	63,596.77	1,919.43
54599	Consultorías, Estudios e Investigaciones Diversas	70,505.39	69,203.88	1,301.51
55	Gastos Financieros y Otros	165,931.84	164,759.58	1,172.26
555	Impuestos, Tasas y Derechos	141,800.36	141,199.54	600.82
55508	Derechos	161.14	61.14	100.00
55599	Impuestos, Tasas y Derechos Diversos	141,639.22	141,138.40	500.82
556	Seguros, Comisiones y Gastos Bancarios	24,102.06	23,530.62	571.44
55601	Primas y Gastos de Seguros de Personas	1,367.85	796.41	571.44
55602	Primas y Gastos de Seguros de Bienes	22,734.21	22,734.21	0.00
557	Otros Gastos no Clasificados	29.42	29.42	0.00
55703	Multas y Costas Judiciales	29.42	29.42	0.00
56	Transferencias Corrientes	256.58	256.58	0.00
563	Transferencias Corrientes al Sector Privado	256.58	256.58	0.00
56304	A Personas Naturales	256.58	256.58	0.00
61	Inversiones en Activos Fijos	153,217.91	149,638.29	3,579.62
611	Bienes Muebles	150,267.29	149,638.29	629.00
61101	Mobiliarios	529.00	0.00	529.00
61102	Maquinarias y Equipos	25,508.50	25,508.50	0.00
61103	Equipos Médicos y de Laboratorios	107,028.00	106,928.00	100.00
61104	Equipos Informáticos	258.00	258.00	0.00
61108	Herramientas y Repuestos Principales	16,943.79	16,943.79	0.00


## HOSPITAL NACIONAL "SANTA TERESA", ZACATECOLUCA

## ESTADO DE EJECUCION PRESUPUESTARIA DE EGRESOS

Reporte Acumulado Del 1 de Enero al 31 de Diciembre (Definitivo) del 2015  
(EN DOLARES)

Institucional

CODIGO	CONCEPTO	CREDITO PRESUPUESTARIO	DEVENGADO	SALDO PRESUPUESTARIO
614	Intangibles	2,950.62	0.00	2,950.62
61499	Derechos de Intangibles Diversos	2,950.62	0.00	2,950.62
<b>Total Rubro</b>		<b>8,626,625.00</b>	<b>8,593,992.66</b>	<b>32,632.34</b>
<b>Total Cuenta</b>		<b>8,626,625.00</b>	<b>8,593,992.66</b>	<b>32,632.34</b>
<b>Total Especifico</b>		<b>8,626,625.00</b>	<b>8,593,992.66</b>	<b>32,632.34</b>



F. \_\_\_\_\_  
JEFE UFI



\_\_\_\_\_ CONTADOR



Hospital Nacional "Santa Teresa", Zacatecoluca  
 ESTADO DE FLUJO DE FONDOS  
 Del 1 de Enero al 31 de Diciembre (Definitivo) del 2015  
 (EN DOLARES)

01/02/2016

Pag. 1 de 1

Institucional

ESTRUCTURA	CORRIENTE	ANTERIOR
<b>DISPONIBILIDADES INICIALES</b>	<b>208,249.22</b>	<b>0.00</b>
DISPONIBILIDADES INICIALES	208,249.22	0.00
<b>RESULTADO OPERACIONAL NETO</b>	<b>(37,918.40)</b>	<b>0.00</b>
FUENTES OPERACIONALES	8,430,673.69	0.00
USOS OPERACIONALES	8,468,592.09	0.00
<b>RESULTADO NO OPERACIONAL NETO</b>	<b>10,872.11</b>	<b>0.00</b>
FUENTES NO OPERACIONALES	65,404.26	0.00
USOS NO OPERACIONALES	54,532.15	0.00
<b>DISPONIBILIDAD FINAL</b>	<b>181,202.93</b>	<b>0.00</b>


  
 F. 
  
 JEFE UFI


  
 F. 
  
 CONTADOR

**Hospital Nacional "Santa Teresa", Zacatecoluca**  
**ESTADO DE RENDIMIENTO ECONOMICO**  
**Del 1 de Enero al 31 de Diciembre (Definitivo) del 2015**  
**(EN DOLARES)**

01/02/2016

Pag. 1 de 3

**Institucional**

<b>GASTOS DE GESTION</b>	<b>CORRIENTE</b>	<b>ANTERIOR</b>	<b>INGRESOS DE GESTION</b>	<b>CORRIENTE</b>	<b>ANTERIOR</b>
<b>Gastos en Personal</b>	<b>0.00</b>	<b>0.00</b>	<b>Ingresos Financieros y Otros</b>	<b>0.00</b>	<b>0.00</b>
Remuneraciones Personal Permanente	0.00	0.00	Arrendamiento de Bienes	0.00	0.00
Sueldos	0.00	0.00	Arrendamientos de Bienes Inmuebles	0.00	0.00
Aguinaldos	0.00	0.00	<b>Ingresos por Transferencias Corrientes Recibidas</b>	<b>0.00</b>	<b>0.00</b>
Contrib. Patronales a Inst. de Seguridad Social Pública	0.00	0.00	Transferencias Corrientes del Sector Público	0.00	0.00
Por Remuneraciones Permanentes	0.00	0.00	Ministerio de Salud Pública y Asistencia Social	0.00	0.00
Contrib. Patronales a Inst de Seguridad Social Privadas	0.00	0.00	<b>Ingresos por Ventas de Bienes y Servicios</b>	<b>0.00</b>	<b>0.00</b>
Por Remuneraciones Permanentes	0.00	0.00	Venta de Servicios Públicos	0.00	0.00
Indemnizaciones	0.00	0.00	Servicios de Educación y Salud	0.00	0.00
Al Personal de Servicios Permanentes	0.00	0.00	<b>Ingresos por Actualizaciones y Ajustes</b>	<b>0.00</b>	<b>0.00</b>
<b>Gastos en Bienes de Consumo y Servicios</b>	<b>0.00</b>	<b>0.00</b>	Ingresos Diversos	0.00	0.00
Productos Alimenticios, Agropecuarios y Forestales	0.00	0.00	Ingresos Diversos	0.00	0.00
Productos Alimenticios para Personas	0.00	0.00	Ajustes de Ejercicios Anteriores	0.00	0.00
Productos Agropecuarios y Forestales	0.00	0.00	Ajustes de Ejercicios Anteriores	0.00	0.00
Materiales de Oficina, Productos de Papel e Impresos	0.00	0.00	<b>SUB TOTAL INGRESOS</b>	<b>0.00</b>	<b>0.00</b>
Productos de Papel y Cartón	0.00	0.00			
Materiales de Oficina	0.00	0.00			
Productos de Cuero y Caucho	0.00	0.00			
Productos de Cuero y Caucho	0.00	0.00			
Llantas y Neumáticos	0.00	0.00			
Productos Químicos, Combustibles y Lubricantes	0.00	0.00			
Productos Químicos	0.00	0.00			
Productos Farmacéuticos y Medicinales	0.00	0.00			
Combustibles y Lubricantes	0.00	0.00			
Minerales y Productos Derivados	0.00	0.00			
Minerales no Metálicos y Productos Derivados	0.00	0.00			
Minerales Metálicos y Productos Derivados	0.00	0.00			
Materiales de Uso o Consumo	0.00	0.00			
Materiales e Instrumental de Laboratorios y Uso Médico	0.00	0.00			
Materiales Informáticos	0.00	0.00			
Materiales Eléctricos	0.00	0.00			
Bienes de Uso y Consumo Diverso	0.00	0.00			
Herramientas, Repuestos y Accesorios	0.00	0.00			
Bienes de Uso y Consumo Diversos	0.00	0.00			
Servicios Básicos	0.00	0.00			
Servicios de Energía Eléctrica	0.00	0.00			

Hospital Nacional "Santa Teresa", Zacatecoluca  
**ESTADO DE RENDIMIENTO ECONOMICO**  
 Del 1 de Enero al 31 de Diciembre (Definitivo) del 2015  
 (EN DOLARES)

01/02/2016

Pag. 2 de 3

**Institucional**

<b>GASTOS DE GESTION</b>	<b>CORRIENTE</b>	<b>ANTERIOR</b>
Servicios de Agua	0.00	0.00
Servicios de Telecomunicaciones	0.00	0.00
Mantenimiento y Reparación	0.00	0.00
Mantenimientos y Reparaciones de Bienes Muebles	0.00	0.00
Mantenimientos y Reparaciones de Vehículos	0.00	0.00
Servicios Comerciales	0.00	0.00
Transportes, Fletes y Almacenamientos	0.00	0.00
Servicios de Publicidad	0.00	0.00
Servicios de Vigilancia	0.00	0.00
Servicios de Limpiezas y Fumigaciones	0.00	0.00
Servicios de Lavanderías y Planchado	0.00	0.00
Servicios de Laboratorios	0.00	0.00
Servicios Portuarios, Aeroportuarios y Ferroviarios	0.00	0.00
Impresiones, Publicaciones y Reproducciones	0.00	0.00
Otros Servicios y Arrendamientos Diversos	0.00	0.00
Servicios Generales y Arrendamientos Diversos	0.00	0.00
Pasajes y Viáticos	0.00	0.00
Pasajes al Interior	0.00	0.00
Viáticos por Comisión Interna	0.00	0.00
Servicios Técnicos y Profesionales	0.00	0.00
Servicios Médicos	0.00	0.00
Servicios del Medio Ambiente y Recursos Naturales	0.00	0.00
Desarrollos Informáticos	0.00	0.00
Estudios e Investigaciones	0.00	0.00
Consultorias, Estudios e Investigaciones Diversas	0.00	0.00
<b>Gastos en Bienes Capitalizables</b>	<b>0.00</b>	<b>0.00</b>
Equipos Médicos y de Laboratorios	0.00	0.00
Equipos Médicos y de Laboratorios	0.00	0.00
Maquinaria, Equipo y Mobiliario Diverso	0.00	0.00
Equipos Informáticos	0.00	0.00
Herramientas y Repuestos Principales	0.00	0.00
<b>Gastos Financieros y Otros</b>	<b>0.00</b>	<b>0.00</b>
Primas y Gastos por Seguros y Comisiones Bancarias	0.00	0.00
Primas y Gastos de Seguros de Personas	0.00	0.00
Primas y Gastos de Seguros de Bienes	0.00	0.00
Impuestos, Tasas y Derechos	0.00	0.00
Derechos	0.00	0.00

Hospital Nacional "Santa Teresa", Zacatecoluca  
**ESTADO DE RENDIMIENTO ECONOMICO**  
 Del 1 de Enero al 31 de Diciembre (Definitivo) del 2015  
 (EN DOLARES)

**Institucional**

<b>GASTOS DE GESTION</b>	<b>CORRIENTE</b>	<b>ANTERIOR</b>
Impuestos, Tasas y Derechos Diversos	0.00	0.00
Gastos Corrientes Diversos	0.00	0.00
Multas y Costas Judiciales	0.00	0.00
<b>Gastos en Transferencias Otorgadas</b>	<b>0.00</b>	<b>0.00</b>
Transferencias Corrientes al Sector Privado	0.00	0.00
A Personas Naturales	0.00	0.00
<b>Costos de Ventas y Cargos Calculados</b>	<b>0.00</b>	<b>0.00</b>
Amortización de Inversiones Intangibles	0.00	0.00
Amortización de Inversiones Intangibles	0.00	0.00
Depreciación de Bienes de Uso	0.00	0.00
Depreciación de Bienes de Uso	0.00	0.00
<b>Gastos de Actualizaciones y Ajustes</b>	<b>0.00</b>	<b>0.00</b>
Ajustes de Ejercicios Anteriores	0.00	0.00
Ajustes de Ejercicios Anteriores	0.00	0.00
<b>SUB TOTAL GASTOS</b>	<b>0.00</b>	<b>0.00</b>



JEFE UFI



F.

CONTADOR



Hospital Nacional "Santa Teresa", Zacatecoluca  
**ESTADO DE SITUACION FINANCIERA**  
 al 31 de Diciembre (Definitivo) del 2015  
 (EN DOLARES)

**Institucional**

<b>Recursos</b>	<b>Corriente</b>
<b>Fondos</b>	<b>183,142.93</b>
Disponibilidades	181,202.93
Anticipos de Fondos	1,940.00
Deudores Monetarios	.00
<b>Inversiones Financieras</b>	<b>772,646.19</b>
Deudores Financieros	767,946.85
Inversiones Intangibles	4,699.34
<b>Inversiones en Existencias</b>	<b>6,100,475.76</b>
Existencias Institucionales	6,100,475.76
<b>Inversiones en Bienes de Uso</b>	<b>9,793,164.64</b>
Bienes Depreciables	8,455,203.97
Bienes no Depreciables	1,337,960.67
<b>TOTAL RECURSOS</b>	<b>16,849,429.52</b>

<b>Obligaciones</b>	<b>Corriente</b>
<b>Deuda Corriente</b>	<b>98,669.84</b>
Depósitos de Terceros	98,669.84
Acreedores Monetarios	.00
<b>Financiamiento de Terceros</b>	<b>660,459.94</b>
Acreedores Financieros	660,459.94
<b>SUB TOTAL</b>	<b>759,129.78</b>
<b>Patrimonio Estatal</b>	<b>16,090,299.74</b>
Patrimonio	16,090,461.43
Detrimento Patrimonial	-161.69
Resultado del Ejercicio	.00
<b>SUB TOTAL</b>	<b>16,090,299.74</b>
<b>TOTAL OBLIGACIONES</b>	<b>16,849,429.52</b>



F.

JEFE UFI



F.

CONTADOR