

BALANCE DE COMPROBACION

Del 1 de Enero al 30 de Junio del 2011

(EN DOLARES)

Institucional

CODIGO	CONCEPTO	SALDO ANTERIOR	DEBE	HABER	SALDO ACUMULADO
2	Recursos	5,785,974.06	9,382,680.02	9,550,209.44	5,618,444.64
21	Fondos	168,735.57	9,206,957.92	8,978,071.29	397,622.20
211	Disponibilidades	167,935.57	5,829,415.91	5,870,615.43	126,736.05
21109	Bancos Comerciales M/D	150,871.08	5,819,975.44	5,866,220.36	104,626.16
21151	Fondos Depósitos en Tesoro Público	17,064.49	9,440.47	4,395.07	22,109.89
212	Anticipos de Fondos	800.00	1,500.00	800.00	1,500.00
21201	Anticipos a Empleados	800.00	1,500.00	800.00	1,500.00
213	Deudores Monetarios	0.00	3,376,042.01	3,106,655.86	269,386.15
21314	D.M. x Venta de Bienes y Servicios	0.00	71,610.75	13,091.96	58,518.79
21315	D.M. x Ingresos Financieros y Otros	0.00	5,012.48	5,012.48	0.00
21316	D.M. x Transferencias Corrientes Recibidas	0.00	2,729,318.32	2,518,450.96	210,867.36
21389	D.M. x Operaciones de Ejercicios Anteriores	0.00	570,100.46	570,100.46	0.00
22	Inversiones Financieras	613,711.96	0.00	572,138.15	41,573.81
225	Deudores Financieros	612,492.12	0.00	572,138.15	40,353.97
22551	Deudores Monetarios por Percibir	612,492.12	0.00	572,138.15	40,353.97
226	Inversiones Intangibles	1,219.84	0.00	0.00	1,219.84
22615	Derechos de Propiedad Intangible	1,219.84	0.00	0.00	1,219.84
23	Inversiones en Existencias	3,067,295.72	172,743.81	0.00	3,240,039.53
231	Existencias Institucionales	3,067,295.72	172,743.81	0.00	3,240,039.53
23101	Productos Alimenticios Agropecuarios y Forestales	163,399.56	20,886.39	0.00	184,285.95
23103	Productos Textiles y Vestuarios	48,214.78	233.42	0.00	48,448.20
23105	Materiales de Oficina, Productos de Papel e Impresos	66,101.97	18,455.50	0.00	84,557.47
23107	Productos de Cuero y Caucho	5,266.61	3,473.60	0.00	8,740.21
23109	Productos Químicos, Combustibles y Lubricantes	1,478,871.19	105,671.70	0.00	1,584,542.89
23111	Minerales y Productos Derivados	4,449.76	0.00	0.00	4,449.76
23113	Materiales de Uso o Consumo	1,277,600.14	20,512.97	0.00	1,298,113.11
23115	Bienes de Uso y Consumo Diversos	22,856.71	3,510.23	0.00	26,366.94
23117	Maquinaria, Equipo y Mobiliario Diverso	535.00	0.00	0.00	535.00
24	Inversiones en Bienes de Uso	1,936,230.81	2,978.29	0.00	1,939,209.10
241	Bienes Depreciables	1,936,230.81	2,978.29	0.00	1,939,209.10
24107	Adiciones, Reparaciones y Mejoras de Bienes	4,697.56	0.00	0.00	4,697.56
24113	Maquinaria y Equipo de Producción	180,675.05	(2,401.25)	0.00	178,273.80
24115	Equipos Médicos y de Laboratorios	2,778,325.66	(1,182.50)	0.00	2,777,143.16
24117	Equipo de Transporte, Tracción y Elevación	174,068.71	0.00	0.00	174,068.71
24119	Maquinaria, Equipo y Mobiliario Diverso	563,220.64	6,562.04	0.00	569,782.68
24199	Depreciación Acumulada	1,764,756.81	0.00	0.00	1,764,756.81
Sub Total Título		5,785,974.06	9,382,680.02	9,550,209.44	5,618,444.64

BALANCE DE COMPROBACION

Del 1 de Enero al 30 de Junio del 2011

(EN DOLARES)

Institucional

CODIGO	CONCEPTO	SALDO ANTERIOR	DEBE	HABER	SALDO ACUMULADO
4	Obligaciones con Terceros	666,865.32	3,775,483.53	3,411,621.33	303,003.12
41	Deuda Corriente	20,694.88	3,170,305.28	3,411,621.34	262,010.94
412	Depósitos de Terceros	20,694.88	18,544.56	23,149.90	25,300.22
41201	Depósitos Ajenos	20,541.59	6,764.49	11,376.17	25,153.27
41203	Anticipos por Servicios	146.95	0.00	0.00	146.95
41251	Depósitos Retenciones Fiscales	0.00	10,187.05	10,187.05	0.00
41254	Anticipo de Impuesto Retenido IVA	6.34	1,593.02	1,586.68	0.00
413	Acreedores Monetarios	0.00	3,151,760.72	3,388,471.44	236,710.72
41351	A. M. x Remuneraciones	0.00	2,250,484.37	2,276,327.73	25,843.36
41354	A.M. x Adquisiciones de Bienes y Servicios	0.00	261,767.04	430,918.80	169,151.76
41355	A.M. x Gastos Financieros y Otros	0.00	37,991.79	73,614.74	35,622.95
41361	A.M. x Inversiones en Activos Fijos	0.00	3,717.04	9,809.69	6,092.65
41389	A.M. x Operaciones de Ejercicios Anteriores	0.00	597,800.48	597,800.48	0.00
42	Financiamiento de Terceros	646,170.44	605,178.25	(0.01)	40,992.18
424	Acreedores Financieros	646,170.44	605,178.25	(0.01)	40,992.18
42450	Provisiones por Acreedores Monetarios	373,725.39	332,733.21	0.00	40,992.18
42451	Acreedores Monetarios por Pagar	272,445.05	272,445.04	(0.01)	0.00
Sub Total Título		666,865.32	3,775,483.53	3,411,621.33	303,003.12

BALANCE DE COMPROBACION

Del 1 de Enero al 30 de Junio del 2011

(EN DOLARES)

Institucional

CODIGO	CONCEPTO	SALDO ANTERIOR	DEBE	HABER	SALDO ACUMULADO
8	Obligaciones Propias	5,119,108.74	3,271,572.82	3,467,905.60	5,315,441.52
81	Patrimonio Estatal	5,119,108.74	655,881.10	655,881.10	5,119,108.74
811	Patrimonio	5,119,108.74	655,881.10	655,881.10	5,119,108.74
81103	Patrimonio Instituciones Descentralizadas	3,321,840.99	0.00	0.00	3,321,840.99
81107	Donaciones y Legados Bienes Corporales	25,126.23	0.00	0.00	25,126.23
81109	Resultado Ejercicios Anteriores	1,116,260.42	0.00	655,881.10	1,772,141.52
81111	Resultado Ejercicio Corriente	655,881.10	655,881.10	0.00	0.00
83	Gastos de Gestión	0.00	2,615,691.72	0.00	2,615,691.72
833	Gastos en Personal	0.00	2,276,327.73	0.00	2,276,327.73
83301	Remuneraciones Personal Permanente	0.00	1,710,006.06	0.00	1,710,006.06
83303	Remuneraciones Personal Eventual	0.00	329,815.05	0.00	329,815.05
83307	Contrib. Patronales a Inst. de Seguridad Social Pública	0.00	134,289.72	0.00	134,289.72
83309	Contrib. Patronales a Inst de Seguridad Social Privadas	0.00	102,216.90	0.00	102,216.90
834	Gastos en Bienes de Consumo y Servicios	0.00	258,174.99	0.00	258,174.99
83401	Productos Alimenticios, Agropecuarios y Forestales	0.00	335.86	0.00	335.86
83403	Productos Textiles y Vestuarios	0.00	15.50	0.00	15.50
83405	Materiales de Oficina, Productos de Papel e Impresos	0.00	149.93	0.00	149.93
83407	Productos de Cuero y Caucho	0.00	52.00	0.00	52.00
83409	Productos Químicos, Combustibles y Lubricantes	0.00	410.97	0.00	410.97
83411	Minerales y Productos Derivados	0.00	527.46	0.00	527.46
83413	Materiales de Uso o Consumo	0.00	634.71	0.00	634.71
83415	Bienes de Uso y Consumo Diverso	0.00	498.99	0.00	498.99
83417	Servicios Básicos	0.00	65,167.05	0.00	65,167.05
83419	Mantenimiento y Reparación	0.00	258.50	0.00	258.50
83421	Servicios Comerciales	0.00	90,896.59	0.00	90,896.59
83423	Otros Servicios y Arrendamientos Diversos	0.00	2,913.59	0.00	2,913.59
83427	Pasajes y Viáticos	0.00	69.88	0.00	69.88
83429	Servicios Técnicos y Profesionales	0.00	96,243.96	0.00	96,243.96
835	Gastos en Bienes Capitalizables	0.00	4,333.15	0.00	4,333.15
83503	Equipos Médicos y de Laboratorios	0.00	1,182.50	0.00	1,182.50
83507	Maquinaria, Equipo y Mobiliario Diverso	0.00	3,150.65	0.00	3,150.65
836	Gastos Financieros y Otros	0.00	73,614.74	0.00	73,614.74
83601	Primas y Gastos por Seguros y Comisiones Bancarias	0.00	3,011.38	0.00	3,011.38
83603	Impuestos, Tasas y Derechos	0.00	70,591.94	0.00	70,591.94
83613	Gastos Corrientes Diversos	0.00	11.42	0.00	11.42
839	Gastos de Actualizaciones y Ajustes	0.00	3,241.11	0.00	3,241.11
83955	Ajustes de Ejercicios Anteriores	0.00	3,241.11	0.00	3,241.11
85	Ingresos de Gestión	0.00	0.00	2,812,024.50	2,812,024.50
855	Ingresos Financieros y Otros	0.00	0.00	3,750.01	3,750.01
85509	Arrendamiento de Bienes	0.00	0.00	3,750.01	3,750.01

BALANCE DE COMPROBACION

Del 1 de Enero al 30 de Junio del 2011

(EN DOLARES)

Institucional

CODIGO	CONCEPTO	SALDO ANTERIOR	DEBE	HABER	SALDO ACUMULADO
856	Ingresos por Transferencias Corrientes Recibidas	0.00	0.00	2,729,318.32	2,729,318.32
85605	Transferencias Corrientes del Sector Público	0.00	0.00	2,729,318.32	2,729,318.32
858	Ingresos por Ventas de Bienes y Servicios	0.00	0.00	71,610.75	71,610.75
85807	Venta de Servicios Públicos	0.00	0.00	71,610.75	71,610.75
859	Ingresos por Actualizaciones y Ajustes	0.00	0.00	7,345.42	7,345.42
85909	Ingresos Diversos	0.00	0.00	1,262.47	1,262.47
85955	Ajustes de Ejercicios Anteriores	0.00	0.00	6,082.95	6,082.95
Sub Total Titulo		5,119,108.74	3,271,572.82	3,467,905.60	5,315,441.52
Total		(0.00)	16,429,736.37	16,429,736.37	0.00



Institucional

Corriente	Recursos	Clasificación	Corriente
3.0	Fondos	Deuda Corriente	397,622.20
3.1	Disponibilidades	Depósitos de Terceros	126,736.05
	Anticipos de Fondos	Anticipos por pagar	1,500.00
3.2	Deudores Monetarios	Financiamiento de Terceros	269,386.15
3.4	Inversiones Financieras	Acreedores Financieros	41,573.81
	Deudores Financieros	SUB TOTAL	40,353.97
	Inversiones Intangibles	Procedimiento de Pago	1,219.84
3.2.4	Inversiones en Existencias	Existencias	3,240,039.53
3.2.2	Existencias Institucionales	Reserva del Ejercicio	3,240,039.53
3.3.2	Inversiones en Bienes de Uso	SUB TOTAL	1,939,209.10
3.5	Bienes Depreciables	TOTAL OBLIGACIONES	1,939,209.10
5.0.1	TOTAL RECURSOS		5,618,444.64

Corriente	Obligaciones	Corriente
2	Deuda Corriente	262,010.94
	Depósitos de Terceros	25,300.22
	Acreedores Monetarios	236,710.72
	Financiamiento de Terceros	40,992.18
	Acreedores Financieros	40,992.18
3	SUB TOTAL	303,003.12
5.1.1	Patrimonio Estatal	5,119,108.74
5	Patrimonio	5,119,108.74
	Resultado del Ejercicio	196,332.78
6.3	SUB TOTAL	5,315,441.52
5.6	TOTAL OBLIGACIONES	5,618,444.64



F.

JEFE DEFI



F.

CONTADOR

CONTADOR

Hospital Nacional "Santa Teresa", Zacatecoluca
ESTADO DE RENDIMIENTO ECONOMICO
 Del 1 de Enero al 30 de Junio del 2011
 (EN DOLARES)

07/10/2016

Pag. 1 de 2

Institucional

GASTOS DE GESTION	CORRIENTE	ANTERIOR	INGRESOS DE GESTION	CORRIENTE	ANTERIOR
Gastos en Personal	2,276,327.73	0.00	Ingresos Financieros y Otros	3,750.01	0.00
Remuneraciones Personal Permanente	1,710,006.06	0.00	Arrendamiento de Bienes	3,750.01	0.00
Remuneraciones Personal Eventual	329,815.05	0.00	Ingresos por Transferencias Corrientes Recibidas	2,729,318.32	0.00
Contrib. Patronales a Inst. de Seguridad Social Pública	134,289.72	0.00	Transferencias Corrientes del Sector Público	2,729,318.32	0.00
Contrib. Patronales a Inst de Seguridad Social Privadas	102,216.90	0.00	Ingresos por Ventas de Bienes y Servicios	71,610.75	0.00
Gastos en Bienes de Consumo y Servicios	258,174.99	0.00	Venta de Servicios Públicos	71,610.75	0.00
Productos Alimenticios, Agropecuarios y Forestales	335.86	0.00	Ingresos por Actualizaciones y Ajustes	7,345.42	0.00
Productos Textiles y Vestuarios	15.50	0.00	Ingresos Diversos	1,262.47	0.00
Materiales de Oficina, Productos de Papel e Impresos	149.93	0.00	Ajustes de Ejercicios Anteriores	6,082.95	0.00
Productos de Cuero y Caucho	52.00	0.00	SUB TOTAL INGRESOS	2,812,024.50	0.00
Productos Químicos, Combustibles y Lubricantes	410.97	0.00			
Minerales y Productos Derivados	527.46	0.00			
Materiales de Uso o Consumo	634.71	0.00			
Bienes de Uso y Consumo Diverso	498.99	0.00			
Servicios Básicos	65,167.05	0.00			
Mantenimiento y Reparación	258.50	0.00			
Servicios Comerciales	90,896.59	0.00			
Otros Servicios y Arrendamientos Diversos	2,913.59	0.00			
Pasajes y Viáticos	69.88	0.00			
Servicios Técnicos y Profesionales	96,243.96	0.00			
Gastos en Bienes Capitalizables	4,333.15	0.00			
Equipos Médicos y de Laboratorios	1,182.50	0.00			
Maquinaria, Equipo y Mobiliario Diverso	3,150.65	0.00			
Gastos Financieros y Otros	73,614.74	0.00			
Primas y Gastos por Seguros y Comisiones Bancarias	3,011.38	0.00			
Impuestos, Tasas y Derechos	70,591.94	0.00			
Gastos Corrientes Diversos	11.42	0.00			
Gastos de Actualizaciones y Ajustes	3,241.11	0.00			
Ajustes de Ejercicios Anteriores	3,241.11	0.00			
SUB TOTAL GASTOS	2,615,691.72	0.00			
RESULTADO DEL EJERCICIO	196,332.78	0.00			
TOTAL DE GASTOS DE GESTION	2,812,024.50	0.00			

Institucional


F. _____
JEFE UFI
CONTADOR


F. _____
CONTADOR



Hospital Nacional "Santa Teresa", Zacatecoluca
 ESTADO DE FLUJO DE FONDOS
 Del 1 de Enero al 30 de Junio del 2011
 (EN DOLARES)

Institucional

ESTRUCTURA	CORRIENTE	ANTERIOR
DISPONIBILIDADES INICIALES	167,935.57	0.00
DISPONIBILIDADES INICIALES	167,935.57	0.00
RESULTADO OPERACIONAL NETO	(45,104.86)	0.00
FUENTES OPERACIONALES	3,106,655.86	0.00
USOS OPERACIONALES	3,151,760.72	0.00
RESULTADO NO OPERACIONAL NETO	3,905.34	0.00
FUENTES NO OPERACIONALES	23,949.90	0.00
USOS NO OPERACIONALES	20,044.56	0.00
DISPONIBILIDAD FINAL	126,736.05	0.00

07/10/2016
 Pag. 1 de 1

DISPONIBILIDADES INICIALES	167,935.57	0.00
DISPONIBILIDADES INICIALES	167,935.57	0.00
RESULTADO OPERACIONAL NETO	(45,104.86)	0.00
FUENTES OPERACIONALES	3,106,655.86	0.00
USOS OPERACIONALES	3,151,760.72	0.00
RESULTADO NO OPERACIONAL NETO	3,905.34	0.00
FUENTES NO OPERACIONALES	23,949.90	0.00
USOS NO OPERACIONALES	20,044.56	0.00
DISPONIBILIDAD FINAL	126,736.05	0.00


 F. 
 JEFE UFI


 F. 
 CONTADOR

HOSPITAL NACIONAL "SANTA TERESA", ZACATECOLUCA
ESTADO DE EJECUCION PRESUPUESTARIA DE EGRESOS
Reporte Acumulado Del 1 de Enero al 30 de Junio del 2011
(EN DOLARES)

Institucional

CODIGO	CONCEPTO	CREDITO PRESUPUESTARIO	DEVENGADO	SALDO PRESUPUESTARIO
51	Remuneraciones	4,688,537.00	2,276,327.73	2,412,209.27
511	Remuneraciones Permanentes	3,527,368.48	1,710,006.06	1,817,362.42
51101	Sueldos	3,418,748.48	1,710,006.06	1,708,742.42
51103	Aguinaldos	108,620.00	0.00	108,620.00
512	Remuneraciones Eventuales	693,372.48	329,815.05	363,557.43
51201	Sueldos	665,278.87	329,815.05	335,463.82
51203	Aguinaldos	28,093.61	0.00	28,093.61
514	Contribuciones Patronales a Inst de Seg Social Públicas	263,470.99	134,289.72	129,181.27
51401	Por Remuneraciones Permanentes	221,951.71	113,792.44	108,159.27
51402	Por Remuneraciones Eventuales	41,519.28	20,497.28	21,022.00
515	Contribuciones Patronales a Inst de Seg Social Privadas	204,325.05	102,216.90	102,108.15
51501	Por Remuneraciones Permanentes	159,806.18	80,214.04	79,592.14
51502	Por Remuneraciones Eventuales	44,518.87	22,002.86	22,516.01
54	Adquisiciones de Bienes y Servicios	1,608,587.32	430,918.80	1,177,668.52
541	Bienes de Uso y Consumo	919,444.73	175,229.23	744,215.50
54101	Productos Alimenticios para Personas	172,385.67	21,222.25	151,163.42
54103	Productos Agropecuarios y Forestales	3,263.86	0.00	3,263.86
54104	Productos Textiles y Vestuarios	16,077.12	248.92	15,828.20
54105	Productos de Papel y Cartón	53,017.45	11,963.64	41,053.81
54107	Productos Químicos	227,842.08	88,629.11	139,212.97
54108	Productos Farmacéuticos y Medicinales	112,621.74	15,731.88	96,889.86
54109	Llantas y Neumáticos	3,625.60	3,525.60	100.00
54110	Combustibles y Lubricantes	92,427.82	1,721.68	90,706.14
54111	Minerales no Metálicos y Productos Derivados	165.24	2.85	162.39
54112	Minerales Metálicos y Productos Derivados	2,011.45	524.61	1,486.84
54113	Materiales e Instrumental de Laboratorios y uso Médico	183,592.26	18,484.13	165,108.13
54114	Materiales de Oficina	11,067.42	6,501.79	4,565.63
54115	Materiales Informáticos	19,842.47	1,694.83	18,147.64
54118	Herramientas, Repuestos y Accesorios	10,702.93	3,150.62	7,552.31
54119	Materiales Eléctricos	4,476.09	968.72	3,507.37
54199	Bienes de Uso y Consumo Diversos	6,325.53	858.60	5,466.93
542	Servicios Básicos	224,288.16	65,167.05	159,121.11
54201	Servicios de Energía Eléctrica	197,643.09	53,320.11	144,322.98
54202	Servicios de Agua	15,574.78	7,188.36	8,386.42
54203	Servicios de Telecomunicaciones	11,070.29	4,658.58	6,411.71
543	Servicios Generales y Arrendamientos	262,847.22	94,208.68	168,638.54
54301	Mantenimientos y Reparaciones de Bienes Muebles	34,254.82	250.00	34,004.82

HOSPITAL NACIONAL "SANTA TERESA", ZACATECOLUCA
ESTADO DE EJECUCION PRESUPUESTARIA DE EGRESOS
Reporte Acumulado Del 1 de Enero al 30 de Junio del 2011
(EN DOLARES)

Institucional

CODIGO	CONCEPTO	CREDITO PRESUPUESTARIO	DEVENGADO	SALDO PRESUPUESTARIO
54302	Mantenimientos y Reparaciones de Vehículos	5,572.76	8.50	5,564.26
54304	Transportes, Fletes y Almacenamientos	516.55	516.55	0.00
54305	Servicios de Publicidad	2,794.06	1,413.87	1,380.19
54306	Servicios de Vigilancia	24,001.20	11,390.40	12,610.80
54307	Servicios de Limpiezas y Fumigaciones	164,498.76	74,263.57	90,235.19
54308	Servicios de Lavanderías y Planchado	5,305.38	2,226.42	3,078.96
54309	Servicios de Laboratorios	725.59	725.59	0.00
54312	Servicios Portuarios, Aeroportuarios y Ferroviarios	360.19	360.19	0.00
54313	Impresiones, Publicaciones y Reproducciones	140.00	140.00	0.00
54316	Arrendamiento de Bienes Muebles	265.00	0.00	265.00
54399	Servicios Generales y Arrendamientos Diversos	24,412.91	2,913.59	21,499.32
544	Pasajes y Viáticos	558.18	69.88	488.30
54401	Pasajes al Interior	164.04	5.14	158.90
54403	Viáticos por Comisión Interna	394.14	64.74	329.40
545	Consultorías, Estudios e Investigaciones	201,449.03	96,243.96	105,205.07
54501	Servicios Médicos	77,689.75	37,003.88	40,685.87
54502	Servicios del Medio Ambiente y Recursos Naturales	4,074.00	1,746.00	2,328.00
54507	Desarrollos Informáticos	4,827.46	2,194.30	2,633.16
54508	Estudios e Investigaciones	38,057.60	19,016.99	19,040.61
54599	Consultorías, Estudios e Investigaciones Diversas	76,800.22	36,282.79	40,517.43
55	Gastos Financieros y Otros	144,781.81	73,614.74	71,167.07
555	Impuestos, Tasas y Derechos	141,161.02	70,591.94	70,569.08
55508	Derechos	22.86	22.86	0.00
55599	Impuestos, Tasas y Derechos Diversos	141,138.16	70,569.08	70,569.08
556	Seguros, Comisiones y Gastos Bancarios	3,592.31	3,011.38	580.93
55601	Primas y Gastos de Seguros de Personas	1,733.71	1,201.94	531.77
55602	Primas y Gastos de Seguros de Bienes	1,858.60	1,809.44	49.16
557	Otros Gastos no Clasificados	28.48	11.42	17.06
55703	Multas y Costas Judiciales	28.48	11.42	17.06
61	Inversiones en Activos Fijos	60,444.87	9,809.69	50,635.18
611	Bienes Muebles	60,444.87	9,809.69	50,635.18
61101	Mobiliarios	10,069.11	4,631.69	5,437.42
61102	Maquinarias y Equipos	7,899.88	0.00	7,899.88
61103	Equipos Médicos y de Laboratorios	20,445.90	0.00	20,445.90
61104	Equipos Informáticos	4,892.99	0.00	4,892.99

HOSPITAL NACIONAL "SANTA TERESA", ZACATECOLUCA
ESTADO DE EJECUCION PRESUPUESTARIA DE EGRESOS
Reporte Acumulado Del 1 de Enero al 30 de Junio del 2011
(EN DOLARES)

Institucional

CODIGO	CONCEPTO	CREDITO PRESUPUESTARIO	DEVENGADO	SALDO PRESUPUESTARIO
61108	Herramientas y Repuestos Principales	17,136.99	5,178.00	11,958.99
Total Rubro		6,502,351.00	2,790,670.96	3,711,680.04
Total Cuenta		6,502,351.00	2,790,670.96	3,711,680.04
Total Especifico		6,502,351.00	2,790,670.96	3,711,680.04



HOSPITAL NACIONAL SANTA TERESA
 UNIDAD EJECUTORA
 INSTITUCIONAL
 ZACATECOLUCA



HOSPITAL NACIONAL SANTA TERESA
 CONTADOR
 INSTITUCIONAL
 ZACATECOLUCA



CONTADOR



HOSPITAL NACIONAL "SANTA TERESA", ZACATECOLUCA
ESTADO DE EJECUCION PRESUPUESTARIA DE INGRESOS
Reporte Acumulado Del 1 de Enero al 30 de Junio del 2011
(EN DOLARES)

Institucional

Unidad Financiera : 01 Unidad Financiera Institucional

CODIGO	CONCEPTO	PRESUPUESTO	DEVENGADO	SALDO PRESUPUESTARIO
14	VENTA DE BIENES Y SERVICIOS	156,000.00	71,610.75	84,389.25
142	Ingresos por Prestación de Servicios Públicos	156,000.00	71,610.75	84,389.25
14202	Servicios de Educación y Salud	156,000.00	71,610.75	84,389.25
15	INGRESOS FINANCIEROS Y OTROS	19,050.00	5,012.48	14,037.52
154	Arrendamientos de Bienes	7,920.00	3,750.01	4,169.99
15402	Arrendamientos de Bienes Inmuebles	7,920.00	3,750.01	4,169.99
157	Otros Ingresos no Clasificados	11,130.00	1,262.47	9,867.53
15799	Ingresos Diversos	11,130.00	1,262.47	9,867.53
16	TRANSFERENCIAS CORRIENTES	6,327,301.00	2,729,318.32	3,597,982.68
162	Transferencias Corrientes del Sector Público	6,327,301.00	2,729,318.32	3,597,982.68
1623200	Ramo de Salud Pública y Asistencia Social	6,327,301.00	2,729,318.32	3,597,982.68
Total Rubro		6,502,351.00	2,805,941.55	3,696,409.45
Total Cuenta		6,502,351.00	2,805,941.55	3,696,409.45
Total Especifico		6,502,351.00	2,805,941.55	3,696,409.45



 F. Jefe Unidad



 CONTADOR

Hospital Nacional "Santa Teresa", Zacatecoluca
BALANCE DE COMPROBACION
Del 1 de Enero al 31 de Diciembre (Definitivo) del 2011
(EN DOLARES)

07/10/2016

Pag. 1 de 4

Institucional

CODIGO	CONCEPTO	SALDO ANTERIOR	DEBE	HABER	SALDO ACUMULADO
2	Recursos	5,785,974.06	20,975,589.15	20,360,429.18	6,401,134.03
21	Fondos	168,735.57	19,637,986.97	19,691,282.87	115,439.67
211	Disponibilidades	167,935.57	12,552,578.42	12,605,074.32	115,439.67
21109	Bancos Comerciales M/D	150,871.08	12,534,881.11	12,600,679.25	85,072.94
21151	Fondos Depósitos en Tesoro Público	17,064.49	17,697.31	4,395.07	30,366.73
212	Anticipos de Fondos	800.00	1,500.00	2,300.00	0.00
21201	Anticipos a Empleados	800.00	1,500.00	2,300.00	0.00
213	Deudores Monetarios	0.00	7,083,908.55	7,083,908.55	0.00
21314	D.M. x Venta de Bienes y Servicios	0.00	161,020.60	161,020.60	0.00
21315	D.M. x Ingresos Financieros y Otros	0.00	10,049.31	10,049.31	0.00
21316	D.M. x Transferencias Corrientes Recibidas	0.00	6,309,628.18	6,309,628.18	0.00
21389	D.M. x Operaciones de Ejercicios Anteriores	0.00	603,210.46	603,210.46	0.00
22	Inversiones Financieras	613,711.96	388,570.34	611,557.71	390,724.59
225	Deudores Financieros	612,492.12	388,570.34	611,557.71	389,504.75
22551	Deudores Monetarios por Percibir	612,492.12	388,570.34	611,557.71	389,504.75
226	Inversiones Intangibles	1,219.84	0.00	0.00	1,219.84
22615	Derechos de Propiedad Intangible	1,219.84	0.00	0.00	1,219.84
23	Inversiones en Existencias	3,067,295.72	900,128.94	0.00	3,967,424.66
231	Existencias Institucionales	3,067,295.72	900,128.94	0.00	3,967,424.66
23101	Productos Alimenticios Agropecuarios y Forestales	163,399.56	174,241.87	0.00	337,641.43
23103	Productos Textiles y Vestuarios	48,214.78	16,051.62	0.00	64,266.40
23105	Materiales de Oficina, Productos de Papel e Impresos	66,101.97	63,682.68	0.00	129,784.65
23107	Productos de Cuero y Caucho	5,266.61	3,473.60	0.00	8,740.21
23109	Productos Químicos, Combustibles y Lubricantes	1,478,871.19	421,874.36	0.00	1,900,745.55
23111	Minerales y Productos Derivados	4,449.76	1,301.29	0.00	5,751.05
23113	Materiales de Uso o Consumo	1,277,600.14	204,209.24	0.00	1,481,809.38
23115	Bienes de Uso y Consumo Diversos	22,856.71	10,563.81	0.00	33,420.52
23117	Maquinaria, Equipo y Mobiliario Diverso	535.00	4,730.47	0.00	5,265.47
24	Inversiones en Bienes de Uso	1,936,230.81	48,902.90	57,588.60	1,927,545.11
241	Bienes Depreciables	1,936,230.81	48,902.90	57,588.60	1,927,545.11
24107	Adiciones, Reparaciones y Mejoras de Bienes	4,697.56	0.00	0.00	4,697.56
24113	Maquinaria y Equipo de Producción	180,675.05	4,565.25	0.00	185,240.30
24115	Equipos Médicos y de Laboratorios	2,778,325.66	33,739.50	0.00	2,812,065.16
24117	Equipo de Transporte, Tracción y Elevación	174,068.71	0.00	0.00	174,068.71
24119	Maquinaria, Equipo y Mobiliario Diverso	563,220.64	10,598.15	2,700.49	571,118.30
24199	Depreciación Acumulada	1,764,756.81	0.00	54,888.11	1,819,644.92
Sub Total Título		5,785,974.06	20,975,589.15	20,360,429.18	6,401,134.03

Hospital Nacional "Santa Teresa", Zacatecoluca
BALANCE DE COMPROBACION
Del 1 de Enero al 31 de Diciembre (Definitivo) del 2011
(EN DOLARES)

07/10/2016

Pag. 2 de 4

Institucional

CODIGO	CONCEPTO	SALDO ANTERIOR	DEBE	HABER	SALDO ACUMULADO
4	Obligaciones con Terceros	666,865.32	7,784,041.92	7,487,169.79	369,993.19
41	Deuda Corriente	20,694.88	7,137,871.49	7,150,242.59	33,065.98
412	Depósitos de Terceros	20,694.88	39,939.07	52,310.17	33,065.98
41201	Depósitos Ajenos	20,541.59	8,978.34	21,355.78	32,919.03
41203	Anticipos por Servicios	146.95	0.00	0.00	146.95
41251	Depósitos Retenciones Fiscales	0.00	21,294.12	21,294.12	0.00
41254	Anticipo de Impuesto Retenido IVA	6.34	9,666.61	9,660.27	0.00
413	Acreeedores Monetarios	0.00	7,097,932.42	7,097,932.42	0.00
41351	A. M. x Remuneraciones	0.00	4,674,054.65	4,674,054.65	0.00
41354	A.M. x Adquisiciones de Bienes y Servicios	0.00	1,587,374.29	1,587,374.29	0.00
41355	A.M. x Gastos Financieros y Otros	0.00	144,781.81	144,781.81	0.00
41361	A.M. x Inversiones en Activos Fijos	0.00	60,444.87	60,444.87	0.00
41389	A.M. x Operaciones de Ejercicios Anteriores	0.00	631,276.80	631,276.80	0.00
42	Financiamiento de Terceros	646,170.44	646,170.43	336,927.20	336,927.21
424	Acreeedores Financieros	646,170.44	646,170.43	336,927.20	336,927.21
42450	Provisiones por Acreeedores Monetarios	373,725.39	373,725.39	224,615.84	224,615.84
42451	Acreeedores Monetarios por Pagar	272,445.05	272,445.04	112,311.36	112,311.37
Sub Total Título		666,865.32	7,784,041.92	7,487,169.79	369,993.19

Hospital Nacional "Santa Teresa", Zacatecoluca
BALANCE DE COMPROBACION
Del 1 de Enero al 31 de Diciembre (Definitivo) del 2011
(EN DOLARES)

07/10/2016

Pag. 3 de 4

Institucional

CODIGO	CONCEPTO	SALDO ANTERIOR	DEBE	HABER	SALDO ACUMULADO
8	Obligaciones Propias	5,119,108.74	18,365,452.52	19,277,484.62	6,031,140.84
81	Patrimonio Estatal	5,119,108.74	6,260,911.54	7,172,943.64	6,031,140.84
811	Patrimonio	5,119,108.74	6,260,911.54	7,172,943.64	6,031,140.84
81103	Patrimonio Instituciones Descentralizadas	3,321,840.99	0.00	0.00	3,321,840.99
81107	Donaciones y Legados Bienes Corporales	25,126.23	0.00	17,552.00	42,678.23
81109	Resultado Ejercicios Anteriores	1,116,260.42	0.00	655,881.10	1,772,141.52
81111	Resultado Ejercicio Corriente	655,881.10	6,260,911.54	6,499,510.54	894,480.10
83	Gastos de Gestión	0.00	5,605,030.44	5,605,030.44	0.00
833	Gastos en Personal	0.00	4,674,054.65	4,674,054.65	0.00
83301	Remuneraciones Personal Permanente	0.00	3,515,775.61	3,515,775.61	0.00
83303	Remuneraciones Personal Eventual	0.00	691,881.97	691,881.97	0.00
83307	Contrib. Patronales a Inst. de Seguridad Social Pública	0.00	262,814.43	262,814.43	0.00
83309	Contrib. Patronales a Inst de Seguridad Social Privadas	0.00	203,582.64	203,582.64	0.00
834	Gastos en Bienes de Consumo y Servicios	0.00	691,975.82	691,975.82	0.00
83401	Productos Alimenticios, Agropecuarios y Forestales	0.00	575.66	575.66	0.00
83403	Productos Textiles y Vestuarios	0.00	25.50	25.50	0.00
83405	Materiales de Oficina, Productos de Papel e Impresos	0.00	536.75	536.75	0.00
83407	Productos de Cuero y Caucho	0.00	152.00	152.00	0.00
83409	Productos Químicos, Combustibles y Lubricantes	0.00	1,875.80	1,875.80	0.00
83411	Minerales y Productos Derivados	0.00	875.40	875.40	0.00
83413	Materiales de Uso o Consumo	0.00	1,233.20	1,233.20	0.00
83415	Bienes de Uso y Consumo Diverso	0.00	3,192.52	3,192.52	0.00
83417	Servicios Básicos	0.00	224,288.16	224,288.16	0.00
83419	Mantenimiento y Reparación	0.00	38,214.65	38,214.65	0.00
83421	Servicios Comerciales	0.00	198,041.03	198,041.03	0.00
83423	Otros Servicios y Arrendamientos Diversos	0.00	24,412.91	24,412.91	0.00
83425	Arrendamientos y Derechos	0.00	265.00	265.00	0.00
83427	Pasajes y Viáticos	0.00	558.18	558.18	0.00
83429	Servicios Técnicos y Profesionales	0.00	197,729.06	197,729.06	0.00
835	Gastos en Bienes Capitalizables	0.00	21,865.25	21,865.25	0.00
83501	Maquinarias y Equipos de Producción	0.00	933.38	933.38	0.00
83503	Equipos Médicos y de Laboratorios	0.00	4,483.40	4,483.40	0.00
83507	Maquinaria, Equipo y Mobiliario Diverso	0.00	16,448.47	16,448.47	0.00
836	Gastos Financieros y Otros	0.00	144,781.81	144,781.81	0.00
83601	Primas y Gastos por Seguros y Comisiones Bancarias	0.00	3,592.31	3,592.31	0.00
83603	Impuestos, Tasas y Derechos	0.00	141,161.02	141,161.02	0.00
83613	Gastos Corrientes Diversos	0.00	28.48	28.48	0.00
838	Costos de Ventas y Cargos Calculados	0.00	54,888.11	54,888.11	0.00
83815	Depreciación de Bienes de Uso	0.00	54,888.11	54,888.11	0.00
839	Gastos de Actualizaciones y Ajustes	0.00	17,464.80	17,464.80	0.00

Hospital Nacional "Santa Teresa", Zacatecoluca
BALANCE DE COMPROBACION
Del 1 de Enero al 31 de Diciembre (Definitivo) del 2011
(EN DOLARES)

07/10/2016

Pag. 4 de 4

Institucional

CODIGO	CONCEPTO	SALDO ANTERIOR	DEBE	HABER	SALDO ACUMULADO
83955	Ajustes de Ejercicios Anteriores	0.00	17,464.80	17,464.80	0.00
85	Ingresos de Gestión	0.00	6,499,510.54	6,499,510.54	0.00
855	Ingresos Financieros y Otros	0.00	7,808.79	7,808.79	0.00
85509	Arrendamiento de Bienes	0.00	7,808.79	7,808.79	0.00
856	Ingresos por Transferencias Corrientes Recibidas	0.00	6,309,628.18	6,309,628.18	0.00
85605	Transferencias Corrientes del Sector Público	0.00	6,309,628.18	6,309,628.18	0.00
858	Ingresos por Ventas de Bienes y Servicios	0.00	161,020.60	161,020.60	0.00
85807	Venta de Servicios Públicos	0.00	161,020.60	161,020.60	0.00
859	Ingresos por Actualizaciones y Ajustes	0.00	21,052.97	21,052.97	0.00
85909	Ingresos Diversos	0.00	2,240.52	2,240.52	0.00
85955	Ajustes de Ejercicios Anteriores	0.00	18,812.45	18,812.45	0.00
Sub Total Título		5,119,108.74	18,365,452.52	19,277,484.62	6,031,140.84
Total		(0.00)	47,125,083.59	47,125,083.59	0.00

Hospital Nacional "Santa Teresa", Zacatecoluca
ESTADO DE RENDIMIENTO ECONOMICO
Del 1 de Enero al 31 de Diciembre (Definitivo) del 2011
(EN DOLARES)

07/10/2016

Pag. 1 de 2

Institucional


GASTOS DE GESTION	CORRIENTE	ANTERIOR	INGRESOS DE GESTION	CORRIENTE	ANTERIOR
Gastos en Personal	0.00	0.00	Ingresos Financieros y Otros	0.00	0.00
Remuneraciones Personal Permanente	0.00	0.00	Arrendamiento de Bienes	0.00	0.00
Remuneraciones Personal Eventual	0.00	0.00	Ingresos por Transferencias Corrientes Recibidas	0.00	0.00
Contrib. Patronales a Inst. de Seguridad Social Pública	0.00	0.00	Transferencias Corrientes del Sector Público	0.00	0.00
Contrib. Patronales a Inst de Seguridad Social Privadas	0.00	0.00	Ingresos por Ventas de Bienes y Servicios	0.00	0.00
Gastos en Bienes de Consumo y Servicios	0.00	0.00	Venta de Servicios Públicos	0.00	0.00
Productos Alimenticios, Agropecuarios y Forestales	0.00	0.00	Ingresos por Actualizaciones y Ajustes	0.00	0.00
Productos Textiles y Vestuarios	0.00	0.00	Ingresos Diversos	0.00	0.00
Materiales de Oficina, Productos de Papel e Impresos	0.00	0.00	Ajustes de Ejercicios Anteriores	0.00	0.00
Productos de Cuero y Caucho	0.00	0.00	SUB TOTAL INGRESOS	0.00	0.00
Productos Químicos, Combustibles y Lubricantes	0.00	0.00			
Minerales y Productos Derivados	0.00	0.00			
Materiales de Uso o Consumo	0.00	0.00			
Bienes de Uso y Consumo Diverso	0.00	0.00			
Servicios Básicos	0.00	0.00			
Mantenimiento y Reparación	0.00	0.00			
Servicios Comerciales	0.00	0.00			
Otros Servicios y Arrendamientos Diversos	0.00	0.00			
Arrendamientos y Derechos	0.00	0.00			
Pasajes y Viáticos	0.00	0.00			
Servicios Técnicos y Profesionales	0.00	0.00			
Gastos en Bienes Capitalizables	0.00	0.00			
Maquinarias y Equipos de Producción	0.00	0.00			
Equipos Médicos y de Laboratorios	0.00	0.00			
Maquinaria, Equipo y Mobiliario Diverso	0.00	0.00			
Gastos Financieros y Otros	0.00	0.00			
Primas y Gastos por Seguros y Comisiones Bancarias	0.00	0.00			
Impuestos, Tasas y Derechos	0.00	0.00			
Gastos Corrientes Diversos	0.00	0.00			
Costos de Ventas y Cargos Calculados	0.00	0.00			
Depreciación de Bienes de Uso	0.00	0.00			
Gastos de Actualizaciones y Ajustes	0.00	0.00			
Ajustes de Ejercicios Anteriores	0.00	0.00			
SUB TOTAL GASTOS	0.00	0.00			

Hospital Nacional "Santa Teresa", Zacatecoluca
ESTADO DE RENDIMIENTO ECONOMICO
Del 1 de Enero al 31 de Diciembre (Definitivo) del 2011
(EN DOLARES)

Institucional



HOSPITAL NACIONAL SANTA TERESA
UNIDAD FINANCIERA
INSTITUCIONAL
ZACATECOLUCA
JHFF SII



HOSPITAL NACIONAL SANTA TERESA
CONTADOR INSTITUCIONAL
CONTADOR

Hospital Nacional "Santa Teresa", Zacatecoluca
ESTADO DE SITUACION FINANCIERA
 al 31 de Diciembre (Definitivo) del 2011
 (EN DOLARES)

Institucional

Recursos		Corriente
Fondos		115,439.67
Disponibilidades		115,439.67
Anticipos de Fondos		.00
Deudores Monetarios		.00
Inversiones Financieras		390,724.59
Deudores Financieros		389,504.75
Inversiones Intangibles		1,219.84
Inversiones en Existencias		3,967,424.66
Existencias Institucionales		3,967,424.66
Inversiones en Bienes de Uso		1,927,545.11
Bienes Depreciables		1,927,545.11
TOTAL RECURSOS		6,401,134.03

Obligaciones	Corriente
Deuda Corriente	33,065.98
Depósitos de Terceros	33,065.98
Acreedores Monetarios	.00
Financiamiento de Terceros	336,927.21
Acreedores Financieros	336,927.21
SUB TOTAL	369,993.19
Patrimonio Estatal	6,031,140.84
Patrimonio	6,031,140.84
Resultado del Ejercicio	.00
SUB TOTAL	6,031,140.84
TOTAL OBLIGACIONES	6,401,134.03



F. Jefe UN



F. CONTADOR

Hospital Nacional "Santa Teresa", Zacatecoluca
ESTADO DE FLUJO DE FONDOS
 Del 1 de Enero al 31 de Diciembre (Definitivo) del 2011
 (EN DOLARES)

07/10/2016

Pag. 1 de 1

Institucional

ESTRUCTURA	CORRIENTE	ANTERIOR
DISPONIBILIDADES INICIALES	167,935.57	0.00
DISPONIBILIDADES INICIALES	167,935.57	0.00
RESULTADO OPERACIONAL NETO	(65,667.00)	0.00
FUENTES OPERACIONALES	6,695,338.21	0.00
USOS OPERACIONALES	6,761,005.21	0.00
RESULTADO NO OPERACIONAL NETO	13,171.10	0.00
FUENTES NO OPERACIONALES	54,610.17	0.00
USOS NO OPERACIONALES	41,439.07	0.00
DISPONIBILIDAD FINAL	115,439.67	0.00



JEFE UFI



F.

CONTADOR

HOSPITAL NACIONAL "SANTA TERESA", ZACATECOLUCA
ESTADO DE EJECUCION PRESUPUESTARIA DE EGRESOS
Reporte Acumulado Del 1 de Enero al 31 de Diciembre (Definitivo) del 2011
(EN DOLARES)

Institucional

CODIGO	CONCEPTO	CREDITO PRESUPUESTARIO	DEVENGADO	SALDO PRESUPUESTARIO
51	Remuneraciones	4,688,537.00	4,674,054.65	14,482.35
511	Remuneraciones Permanentes	3,527,368.48	3,515,775.61	11,592.87
51101	Sueldos	3,418,748.48	3,413,372.63	5,375.85
51103	Aguinaldos	108,620.00	102,402.98	6,217.02
512	Remuneraciones Eventuales	693,372.48	691,881.97	1,490.51
51201	Sueldos	665,278.87	664,953.22	325.65
51203	Aguinaldos	28,093.61	26,928.75	1,164.86
514	Contribuciones Patronales a Inst de Seg Social Públicas	263,470.99	262,814.43	656.56
51401	Por Remuneraciones Permanentes	221,951.71	221,295.88	655.83
51402	Por Remuneraciones Eventuales	41,519.28	41,518.55	0.73
515	Contribuciones Patronales a Inst de Seg Social Privadas	204,325.05	203,582.64	742.41
51501	Por Remuneraciones Permanentes	159,806.18	159,065.01	741.17
51502	Por Remuneraciones Eventuales	44,518.87	44,517.63	1.24
54	Adquisiciones de Bienes y Servicios	1,608,587.32	1,587,374.29	21,213.03
541	Bienes de Uso y Consumo	919,444.73	903,725.30	15,719.43
54101	Productos Alimenticios para Personas	172,385.67	171,553.67	832.00
54103	Productos Agropecuarios y Forestales	3,263.86	3,263.86	0.00
54104	Productos Textiles y Vestuarios	16,077.12	16,077.12	0.00
54105	Productos de Papel y Cartón	53,017.45	53,012.01	5.44
54107	Productos Químicos	227,842.08	227,010.08	832.00
54108	Productos Farmacéuticos y Medicinales	112,621.74	104,312.26	8,309.48
54109	Llantas y Neumáticos	3,625.60	3,625.60	0.00
54110	Combustibles y Lubricantes	92,427.82	92,427.82	0.00
54111	Minerales no Metálicos y Productos Derivados	165.24	165.24	0.00
54112	Minerales Metálicos y Productos Derivados	2,011.45	2,011.45	0.00
54113	Materiales e Instrumental de Laboratorios y uso Médico	183,592.26	181,123.88	2,468.38
54114	Materiales de Oficina	11,067.42	11,067.42	0.00
54115	Materiales Informáticos	19,842.47	19,842.47	0.00
54118	Herramientas, Repuestos y Accesorios	10,702.93	10,702.93	0.00
54119	Materiales Eléctricos	4,476.09	4,476.09	0.00
54199	Bienes de Uso y Consumo Diversos	6,325.53	3,053.40	3,272.13
542	Servicios Básicos	224,288.16	224,288.16	0.00
54201	Servicios de Energía Eléctrica	197,643.09	197,643.09	0.00
54202	Servicios de Agua	15,574.78	15,574.78	0.00
54203	Servicios de Telecomunicaciones	11,070.29	11,070.29	0.00
543	Servicios Generales y Arrendamientos	262,847.22	261,073.59	1,773.63
54301	Mantenimientos y Reparaciones de Bienes Muebles	34,254.82	32,641.89	1,612.93

HOSPITAL NACIONAL "SANTA TERESA", ZACATECOLUCA

ESTADO DE EJECUCION PRESUPUESTARIA DE EGRESOS

Reporte Acumulado Del 1 de Enero al 31 de Diciembre (Definitivo) del 2011
(EN DOLARES)



Institucional

CODIGO	CONCEPTO	CREDITO PRESUPUESTARIO	DEVENGADO	SALDO PRESUPUESTARIO
54302	Mantenimientos y Reparaciones de Vehículos	5,572.76	5,572.76	0.00
54304	Transportes, Fletes y Almacenamientos	516.55	516.55	0.00
54305	Servicios de Publicidad	2,794.06	2,794.06	0.00
54306	Servicios de Vigilancia	24,001.20	24,001.20	0.00
54307	Servicios de Limpiezas y Fumigaciones	164,498.76	164,423.59	75.17
54308	Servicios de Lavanderías y Planchado	5,305.38	5,219.85	85.53
54309	Servicios de Laboratorios	725.59	725.59	0.00
54312	Servicios Portuarios, Aeroportuarios y Ferroviarios	360.19	360.19	0.00
54313	Impresiones, Publicaciones y Reproducciones	140.00	140.00	0.00
54316	Arrendamiento de Bienes Muebles	265.00	265.00	0.00
54399	Servicios Generales y Arrendamientos Diversos	24,412.91	24,412.91	0.00
544	Pasajes y Viáticos	558.18	558.18	0.00
54401	Pasajes al Interior	164.04	164.04	0.00
54403	Viáticos por Comisión Interna	394.14	394.14	0.00
545	Consultorías, Estudios e Investigaciones	201,449.03	197,729.06	3,719.97
54501	Servicios Médicos	77,689.75	75,894.46	1,795.29
54502	Servicios del Medio Ambiente y Recursos Naturales	4,074.00	4,074.00	0.00
54507	Desarrollos Informáticos	4,827.46	4,827.43	0.03
54508	Estudios e Investigaciones	38,057.60	36,887.03	1,170.57
54599	Consultorías, Estudios e Investigaciones Diversas	76,800.22	76,046.14	754.08
55	Gastos Financieros y Otros	144,781.81	144,781.81	0.00
555	Impuestos, Tasas y Derechos	141,161.02	141,161.02	0.00
55508	Derechos	22.86	22.86	0.00
55599	Impuestos, Tasas y Derechos Diversos	141,138.16	141,138.16	0.00
556	Seguros, Comisiones y Gastos Bancarios	3,592.31	3,592.31	0.00
55601	Primas y Gastos de Seguros de Personas	1,733.71	1,733.71	0.00
55602	Primas y Gastos de Seguros de Bienes	1,858.60	1,858.60	0.00
557	Otros Gastos no Clasificados	28.48	28.48	0.00
55703	Multas y Costas Judiciales	28.48	28.48	0.00
61	Inversiones en Activos Fijos	60,444.87	60,444.87	0.00
611	Bienes Muebles	60,444.87	60,444.87	0.00
61101	Mobiliarios	10,069.11	10,069.11	0.00
61102	Maquinarias y Equipos	7,899.88	7,899.88	0.00
61103	Equipos Médicos y de Laboratorios	20,445.90	20,445.90	0.00
61104	Equipos Informáticos	4,892.99	4,892.99	0.00

HOSPITAL NACIONAL "SANTA TERESA", ZACATECOLUCA
ESTADO DE EJECUCION PRESUPUESTARIA DE EGRESOS
Reporte Acumulado Del 1 de Enero al 31 de Diciembre (Definitivo) del 2011
(EN DOLARES)

Institucional

CODIGO	CONCEPTO	CREDITO PRESUPUESTARIO	DEVENGADO	SALDO PRESUPUESTARIO
61108	Herramientas y Repuestos Principales	17,136.99	17,136.99	0.00,
	Total Rubro	6,502,351.00	6,466,655.62	35,695.38
	Total Cuenta	6,502,351.00	6,466,655.62	35,695.38
	Total Especifico	6,502,351.00	6,466,655.62	35,695.38


 F. 
 JEFE UFI




 CONTADOR

HOSPITAL NACIONAL "SANTA TERESA", ZACATECOLUCA
ESTADO DE EJECUCION PRESUPUESTARIA DE INGRESOS
Reporte Acumulado Del 1 de Enero al 31 de Diciembre (Definitivo) del 2011
(EN DOLARES)

Institucional

Unidad Financiera : 01 Unidad Financiera Institucional

CODIGO	CONCEPTO	PRESUPUESTO	DEVENGADO	SALDO PRESUPUESTARIO
14	VENTA DE BIENES Y SERVICIOS	156,000.00	161,020.60	-5,020.60
142	Ingresos por Prestación de Servicios Públicos	156,000.00	161,020.60	-5,020.60
14202	Servicios de Educación y Salud	156,000.00	161,020.60	-5,020.60
15	INGRESOS FINANCIEROS Y OTROS	19,050.00	10,049.31	9,000.69
154	Arrendamientos de Bienes	7,920.00	7,808.79	111.21
15402	Arrendamientos de Bienes Inmuebles	7,920.00	7,808.79	111.21
157	Otros Ingresos no Clasificados	11,130.00	2,240.52	8,889.48
15799	Ingresos Diversos	11,130.00	2,240.52	8,889.48
16	TRANSFERENCIAS CORRIENTES	6,327,301.00	6,309,628.18	17,672.82
162	Transferencias Corrientes del Sector Público	6,327,301.00	6,309,628.18	17,672.82
1623200	Ramo de Salud Pública y Asistencia Social	6,327,301.00	6,309,628.18	17,672.82
Total Rubro		6,502,351.00	6,480,698.09	21,652.91
Total Cuenta		6,502,351.00	6,480,698.09	21,652.91
Total Especifico		6,502,351.00	6,480,698.09	21,652.91



JEFE UFI



CONTADOR