

Hospital Nacional "Santa Teresa", Zacatecoluca
BALANCE DE COMPROBACION
Del 1 de Enero al 30 de Junio del 2013
(EN DOLARES)

07/10/2016

Pag. 1 de 5

Institucional

CODIGO	CONCEPTO	SALDO ANTERIOR	DEBE	HABER	SALDO ACUMULADO
2	Recursos	7,346,034.48	21,506,663.83	12,208,233.46	16,644,464.85
21	Fondos	114,380.55	11,807,528.92	11,543,519.13	378,390.34
211	Disponibilidades	112,695.55	7,537,559.90	7,529,654.29	120,601.16
21109	Bancos Comerciales M/D	71,283.06	7,529,581.96	7,528,654.29	72,210.73
21151	Fondos Depósitos en Tesoro Público	41,412.49	7,977.94	1,000.00	48,390.43
212	Anticipos de Fondos	1,685.00	1,800.00	1,685.00	1,800.00
21201	Anticipos a Empleados	1,685.00	1,800.00	1,685.00	1,800.00
213	Deudores Monetarios	0.00	4,268,169.02	4,012,179.84	255,989.18
21314	D.M. x Venta de Bienes y Servicios	0.00	82,226.52	33,392.23	48,834.29
21315	D.M. x Ingresos Financieros y Otros	0.00	5,171.59	5,171.59	0.00
21316	D.M. x Transferencias Corrientes Recibidas	0.00	3,517,330.06	3,312,163.43	205,166.63
21322	D.M. x Transferencias de Capital Recibidas	0.00	0.00	0.00	0.00
21389	D.M. x Operaciones de Ejercicios Anteriores	0.00	663,440.85	661,452.59	1,988.26
22	Inversiones Financieras	671,471.24	0.00	664,714.33	6,756.91
225	Deudores Financieros	665,751.84	0.00	664,714.33	1,037.51
22551	Deudores Monetarios por Percibir	665,751.84	0.00	664,714.33	1,037.51
226	Inversiones Intangibles	5,719.40	0.00	0.00	5,719.40
22615	Derechos de Propiedad Intangible	5,975.57	0.00	0.00	5,975.57
22699	Amortizaciones Acumuladas	256.17	0.00	0.00	256.17
23	Inversiones en Existencias	4,833,632.41	469,285.04	0.00	5,302,917.45
231	Existencias Institucionales	4,833,632.41	469,285.04	0.00	5,302,917.45
23101	Productos Alimenticios Agropecuarios y Forestales	431,785.68	51,747.29	0.00	483,532.97
23103	Productos Textiles y Vestuarios	86,402.76	29,069.00	0.00	115,471.76
23105	Materiales de Oficina, Productos de Papel e Impresos	184,006.44	40,994.16	0.00	225,000.60
23107	Productos de Cuero y Caucho	9,739.01	2,067.00	0.00	11,806.01
23109	Productos Químicos, Combustibles y Lubricantes	2,304,268.07	218,366.30	0.00	2,522,634.37
23111	Minerales y Productos Derivados	8,231.85	374.35	0.00	8,606.20
23113	Materiales de Uso o Consumo	1,753,992.47	122,772.50	0.00	1,876,764.97
23115	Bienes de Uso y Consumo Diversos	50,115.66	3,894.44	0.00	54,010.10
23117	Maquinaria, Equipo y Mobiliario Diverso	5,090.47	0.00	0.00	5,090.47
24	Inversiones en Bienes de Uso	1,726,550.28	9,229,849.87	0.00	10,956,400.15
241	Bienes Depreciables	1,726,550.28	7,891,889.20	0.00	9,618,439.48
24101	Bienes Inmuebles	0.00	7,881,487.50	0.00	7,881,487.50
24107	Adiciones, Reparaciones y Mejoras de Bienes	4,697.56	0.00	0.00	4,697.56
24113	Maquinaria y Equipo de Producción	183,523.80	0.00	0.00	183,523.80
24115	Equipos Médicos y de Laboratorios	2,752,708.69	0.00	0.00	2,752,708.69
24117	Equipo de Transporte, Tracción y Elevación	174,068.71	0.00	0.00	174,068.71
24119	Maquinaria, Equipo y Mobiliario Diverso	643,125.07	10,401.70	0.00	653,526.77
24199	Depreciación Acumulada	2,031,573.55	0.00	0.00	2,031,573.55
243	Bienes no Depreciables	0.00	1,337,960.67	0.00	1,337,960.67

Hospital Nacional "Santa Teresa", Zacatecoluca
BALANCE DE COMPROBACION
Del 1 de Enero al 30 de Junio del 2013
(EN DOLARES)

07/10/2016

Pag. 2 de 5

Institucional

CODIGO	CONCEPTO	SALDO ANTERIOR	DEBE	HABER	SALDO ACUMULADO
24301	Bienes Inmuebles	0.00	1,337,960.67	0.00	1,337,960.67
Sub Total Título		7,346,034.48	21,506,663.83	12,208,233.46	16,644,464.85

BALANCE DE COMPROBACION

Del 1 de Enero al 30 de Junio del 2013

(EN DOLARES)

Institucional

CODIGO	CONCEPTO	SALDO ANTERIOR	DEBE	HABER	SALDO ACUMULADO
4	Obligaciones con Terceros	643,156.92	4,630,229.69	4,243,207.99	256,135.22
41	Deuda Corriente	42,178.74	4,029,354.61	4,243,207.99	256,032.12
412	Depósitos de Terceros	42,178.74	18,049.38	25,195.38	49,324.74
41201	Depósitos Ajenos	42,031.79	1,939.55	9,085.55	49,177.79
41203	Anticipos por Servicios	146.95	0.00	0.00	146.95
41251	Depósitos Retenciones Fiscales	0.00	10,538.44	10,538.44	0.00
41254	Anticipo de Impuesto Retenido IVA	0.00	5,571.39	5,571.39	0.00
413	Acreedores Monetarios	0.00	4,011,305.23	4,218,012.61	206,707.38
41351	A. M. x Remuneraciones	0.00	2,554,401.61	2,627,628.55	73,226.94
41354	A.M. x Adquisiciones de Bienes y Servicios	0.00	755,157.53	883,971.29	128,813.76
41355	A.M. x Gastos Financieros y Otros	0.00	95,905.31	95,905.31	0.00
41361	A.M. x Inversiones en Activos Fijos	0.00	9,376.70	12,823.68	3,446.98
41389	A.M. x Operaciones de Ejercicios Anteriores	0.00	596,464.08	597,683.78	1,219.70
42	Financiamiento de Terceros	600,978.18	600,875.08	0.00	103.10
424	Acreedores Financieros	600,978.18	600,875.08	0.00	103.10
42450	Provisiones por Acreedores Monetarios	127,060.56	126,957.46	0.00	103.10
42451	Acreedores Monetarios por Pagar	473,917.62	473,917.62	0.00	0.00
Sub Total Título		643,156.92	4,630,229.69	4,243,207.99	256,135.22

BALANCE DE COMPROBACION

Del 1 de Enero al 30 de Junio del 2013

(EN DOLARES)

Institucional

CODIGO	CONCEPTO	SALDO ANTERIOR	DEBE	HABER	SALDO ACUMULADO
8	Obligaciones Propias	6,702,877.56	4,185,785.47	13,871,237.54	16,388,329.63
81	Patrimonio Estatal	6,702,877.56	1,045,141.92	10,264,590.09	15,922,325.73
811	Patrimonio	6,703,342.59	1,045,141.92	10,264,590.09	15,922,790.76
81103	Patrimonio Instituciones Descentralizadas	3,321,840.99	0.00	9,219,448.17	12,541,289.16
81107	Donaciones y Legados Bienes Corporales	1,637,699.22	0.00	0.00	1,637,699.22
81109	Resultado Ejercicios Anteriores	2,666,621.62	983,980.58	61,161.34	1,743,802.38
81111	Resultado Ejercicio Corriente	(922,819.24)	61,161.34	983,980.58	0.00
819	Detrimento Patrimonial	465.03	0.00	0.00	465.03
81905	Detrimentos de Inversiones en Existencias	465.03	0.00	0.00	465.03
83	Gastos de Gestión	0.00	3,140,643.55	0.00	3,140,643.55
833	Gastos en Personal	0.00	2,627,628.55	0.00	2,627,628.55
83301	Remuneraciones Personal Permanente	0.00	2,315,699.91	0.00	2,315,699.91
83303	Remuneraciones Personal Eventual	0.00	18,635.98	0.00	18,635.98
83307	Contrib. Patronales a Inst. de Seguridad Social Pública	0.00	141,265.83	0.00	141,265.83
83309	Contrib. Patronales a Inst de Seguridad Social Privadas	0.00	117,934.75	0.00	117,934.75
83313	Indemnizaciones	0.00	34,092.08	0.00	34,092.08
834	Gastos en Bienes de Consumo y Servicios	0.00	414,686.25	0.00	414,686.25
83405	Materiales de Oficina, Productos de Papel e Impresos	0.00	26.00	0.00	26.00
83409	Productos Químicos, Combustibles y Lubricantes	0.00	16.08	0.00	16.08
83413	Materiales de Uso o Consumo	0.00	193.98	0.00	193.98
83415	Bienes de Uso y Consumo Diverso	0.00	200.02	0.00	200.02
83417	Servicios Básicos	0.00	202,412.04	0.00	202,412.04
83419	Mantenimiento y Reparación	0.00	20,671.63	0.00	20,671.63
83421	Servicios Comerciales	0.00	84,588.36	0.00	84,588.36
83423	Otros Servicios y Arrendamientos Diversos	0.00	13,515.95	0.00	13,515.95
83429	Servicios Técnicos y Profesionales	0.00	93,062.19	0.00	93,062.19
835	Gastos en Bienes Capitalizables	0.00	2,421.98	0.00	2,421.98
83507	Maquinaria, Equipo y Mobiliario Diverso	0.00	2,421.98	0.00	2,421.98
836	Gastos Financieros y Otros	0.00	95,905.31	0.00	95,905.31
83601	Primas y Gastos por Seguros y Comisiones Bancarias	0.00	1,778.73	0.00	1,778.73
83603	Impuestos, Tasas y Derechos	0.00	94,115.16	0.00	94,115.16
83613	Gastos Corrientes Diversos	0.00	11.42	0.00	11.42
839	Gastos de Actualizaciones y Ajustes	0.00	1.46	0.00	1.46
83955	Ajustes de Ejercicios Anteriores	0.00	1.46	0.00	1.46
85	Ingresos de Gestión	0.00	0.00	3,606,647.45	3,606,647.45
855	Ingresos Financieros y Otros	0.00	0.00	4,785.64	4,785.64
85509	Arrendamiento de Bienes	0.00	0.00	4,785.64	4,785.64
856	Ingresos por Transferencias Corrientes Recibidas	0.00	0.00	3,517,330.06	3,517,330.06
85605	Transferencias Corrientes del Sector Público	0.00	0.00	3,517,330.06	3,517,330.06
857	Ingresos por Transferencias de Capital Recibidas	0.00	0.00	0.00	0.00

BALANCE DE COMPROBACION

Del 1 de Enero al 30 de Junio del 2013

(EN DOLARES)

Institucional

CODIGO	CONCEPTO	SALDO ANTERIOR	DEBE	HABER	SALDO ACUMULADO
85703	Transferencias de Capital del Sector Público	0.00	0.00	0.00	0.00
858	Ingresos por Ventas de Bienes y Servicios	0.00	0.00	82,226.52	82,226.52
85807	Venta de Servicios Públicos	0.00	0.00	82,226.52	82,226.52
859	Ingresos por Actualizaciones y Ajustes	0.00	0.00	2,305.23	2,305.23
85909	Ingresos Diversos	0.00	0.00	385.95	385.95
85955	Ajustes de Ejercicios Anteriores	0.00	0.00	1,919.28	1,919.28
Sub Total Título		6,702,877.56	4,185,785.47	13,871,237.54	16,388,329.63
Total		0.00	30,322,678.99	30,322,678.99	(0.00)

HOSPITAL NACIONAL SANTA TERESA
UNIDAD ADMINISTRATIVA
INSTITUCIONAL
ZACATECOLUCA

HOSPITAL NACIONAL SANTA TERESA
CONTADOR INSTITUCIONAL
ZACATECOLUCA

07/10/2016

07/10/2016


Pag. 1 de 1

Hospital Nacional "Santa Teresa", Zacatecolu
ESTADO DE RENDIMIENTO ECONOMICO
Del 1 de Enero al 30 de Junio del 2013
(EN DOLARES)

Hospital Nacional "Santa Teresa", Zacatecolu
ESTADO DE RENDIMIENTO ECONOMICO
Del 1 de Enero al 30 de Junio del 2013
(EN DOLARES)

Institucional

GASTOS DE GESTION		CORRIENTE	ANTERIOR	INGRESOS DE GESTION		CORRIENTE	ANTERIOR
2.0	Gastos en Personal	2,627,628.55	0.00		Ingresos Financieros y Otros	4,785.64	0.00
2.1	Remuneraciones Personal Permanente	2,315,699.91	0.00		Arrendamiento de Bienes	4,785.64	0.00
	Remuneraciones Personal Eventual	18,635.98	0.00		Ingresos por Transferencias Corrientes Recibidas	3,517,330.06	0.00
	Contrib. Patronales a Inst. de Seguridad Social Pública	141,265.83	0.00		Transferencias Corrientes del Sector Público	3,517,330.06	0.00
	Contrib. Patronales a Inst de Seguridad Social Privadas	117,934.75	0.00		Ingresos por Transferencias de Capital Recibidas	0.00	0.00
	Indemnizaciones	34,092.08	0.00		Transferencias de Capital del Sector Público	0.00	0.00
4	Gastos en Bienes de Consumo y Servicios	414,686.25	0.00		Ingresos por Ventas de Bienes y Servicios	82,226.52	0.00
	Materiales de Oficina, Productos de Papel e Impresos	26.00	0.00		Verita de Servicios Públicos	82,226.52	0.00
	Productos Químicos, Combustibles y Lubricantes	16.08	0.00		Ingresos por Actualizaciones y Ajustes	2,305.23	0.00
	Materiales de Uso o Consumo	193.98	0.00		Ingresos Diversos	385.95	0.00
	Bienes de Uso y Consumo Diverso	200.02	0.00		Ajustes de Ejercicios Anteriores	1,919.28	0.00
	Servicios Básicos	202,412.04	0.00		SUB TOTAL INGRESOS	3,606,647.45	0.00
	Mantenimiento y Reparación	20,671.63	0.00				
	Servicios Comerciales	84,588.36	0.00				
	Otros Servicios y Arrendamientos Diversos	13,515.95	0.00				
	Servicios Técnicos y Profesionales	93,062.19	0.00				
	Gastos en Bienes Capitalizables	2,421.98	0.00				
	Maquinaria, Equipo y Mobiliario Diverso	2,421.98	0.00				
	Gastos Financieros y Otros	95,905.31	0.00				
	Primas y Gastos por Seguros y Comisiones Bancarias	1,778.73	0.00				
	Impuestos, Tasas y Derechos	94,115.16	0.00				
	Gastos Corrientes Diversos	11.42	0.00				
	Gastos de Actualizaciones y Ajustes	1.46	0.00				
	Ajustes de Ejercicios Anteriores	1.46	0.00				
3.1	SUB TOTAL GASTOS	3,140,643.55	0.00				
4	RESULTADO DEL EJERCICIO	466,003.90	0.00				
3.6	TOTAL DE GASTOS DE GESTION	3,606,647.45	0.00				



 F. [Signature]

 CONTADOR



 F. [Signature]

 CONTADOR

Hospital Nacional "Santa Teresa", Zacatecoluca
 ESTADO DE FLUJO DE FONDOS
 Del 1 de Enero al 30 de Junio del 2013
 (EN DOLARES)

07/10/2016

Pag. 1 de 1

Institucional

ESTRUCTURA	CORRIENTE	ANTERIOR
DISPONIBILIDADES INICIALES	112,695.55	0.00
DISPONIBILIDADES INICIALES	112,695.55	0.00
RESULTADO OPERACIONAL NETO	874.61	0.00
FUENTES OPERACIONALES	4,012,142.48	0.00
USOS OPERACIONALES	4,011,267.87	0.00
RESULTADO NO OPERACIONAL NETO	7,031.00	0.00
FUENTES NO OPERACIONALES	26,880.38	0.00
USOS NO OPERACIONALES	19,849.38	0.00
DISPONIBILIDAD FINAL	120,601.16	0.00



[Handwritten signature]
 JEFE UHI



[Handwritten signature]
 CONTADOR

HOSPITAL NACIONAL "SANTA TERESA", ZACATECOLUCA
ESTADO DE EJECUCION PRESUPUESTARIA DE EGRESOS
Reporte Acumulado Del 1 de Enero al 30 de Junio del 2013
(EN DOLARES)

Institucional

CODIGO	CONCEPTO	CREDITO PRESUPUESTARIO	DEVENGADO	SALDO PRESUPUESTARIO
51	Remuneraciones	5,390,582.00	2,627,628.55	2,762,953.45
511	Remuneraciones Permanentes	4,773,674.18	2,315,699.91	2,457,974.27
51101	Sueldos	4,625,259.18	2,315,646.93	2,309,612.25
51103	Aguinaldos	148,415.00	52.98	148,362.02
512	Remuneraciones Eventuales	39,759.30	18,635.98	21,123.32
51201	Sueldos	37,739.30	18,635.98	19,103.32
51203	Aguinaldos	2,020.00	0.00	2,020.00
514	Contribuciones Patronales a Inst de Seg Social Públicas	286,554.96	141,265.83	145,289.13
51401	Por Remuneraciones Permanentes	283,712.20	139,857.99	143,854.21
51402	Por Remuneraciones Eventuales	2,842.76	1,407.84	1,434.92
515	Contribuciones Patronales a Inst de Seg Social Privadas	239,455.44	117,934.75	121,520.69
51501	Por Remuneraciones Permanentes	236,889.89	116,667.67	120,222.22
51502	Por Remuneraciones Eventuales	2,565.55	1,267.08	1,298.47
517	Indemnizaciones	51,138.12	34,092.08	17,046.04
51701	Al Personal de Servicios Permanentes	51,138.12	34,092.08	17,046.04
54	Adquisiciones de Bienes y Servicios	2,327,634.83	883,971.29	1,443,663.54
541	Bienes de Uso y Consumo	1,423,324.74	469,721.12	953,603.62
54101	Productos Alimenticios para Personas	133,139.33	50,660.35	82,478.98
54103	Productos Agropecuarios y Forestales	1,186.94	1,086.94	100.00
54104	Productos Textiles y Vestuarios	39,171.50	29,069.00	10,102.50
54105	Productos de Papel y Cartón	36,583.23	35,638.28	944.95
54106	Productos de Cuero y Caucho	570.00	470.00	100.00
54107	Productos Químicos	291,477.15	98,918.09	192,559.06
54108	Productos Farmacéuticos y Medicinales	154,906.50	27,861.50	127,045.00
54109	Llantas y Neumáticos	1,697.00	1,597.00	100.00
54110	Combustibles y Lubricantes	157,257.35	67,705.28	89,552.07
54111	Minerales no Metálicos y Productos Derivados	503.33	0.00	503.33
54112	Minerales Metálicos y Productos Derivados	2,723.84	374.35	2,349.49
54113	Materiales e Instrumental de Laboratorios y uso Médico	497,838.55	114,551.02	383,287.53
54114	Materiales de Oficina	5,698.22	5,381.88	316.34
54115	Materiales Informáticos	8,083.54	5,870.00	2,213.54
54118	Herramientas, Repuestos y Accesorios	12,092.36	3,652.97	8,439.39
54119	Materiales Eléctricos	4,764.73	2,545.46	2,219.27
54123	Oxígeno	73,984.59	23,897.51	50,087.08
54199	Bienes de Uso y Consumo Diversos	1,646.58	441.49	1,205.09
542	Servicios Básicos	396,547.84	202,412.04	194,135.80
54201	Servicios de Energía Eléctrica	373,643.82	189,929.88	183,713.94

HOSPITAL NACIONAL "SANTA TERESA", ZACATECOLUCA
ESTADO DE EJECUCION PRESUPUESTARIA DE EGRESOS
Reporte Acumulado Del 1 de Enero al 30 de Junio del 2013
(EN DOLARES)

Institucional

CODIGO	CONCEPTO	CREDITO PRESUPUESTARIO	DEVENGADO	SALDO PRESUPUESTARIO
54202	Servicios de Agua	13,313.39	7,188.36	6,125.03
54203	Servicios de Telecomunicaciones	9,590.63	5,293.80	4,296.83
543	Servicios Generales y Arrendamientos	322,960.48	118,775.94	204,184.54
54301	Mantenimientos y Reparaciones de Bienes Muebles	52,084.92	20,671.63	31,413.29
54302	Mantenimientos y Reparaciones de Vehículos	1,670.00	0.00	1,670.00
54304	Transportes, Fletes y Almacenamientos	105.00	0.00	105.00
54305	Servicios de Publicidad	1,695.02	762.76	932.26
54306	Servicios de Vigilancia	42,120.00	17,550.00	24,570.00
54307	Servicios de Limpiezas y Fumigaciones	183,747.79	63,413.57	120,334.22
54308	Servicios de Lavanderías y Planchado	5,837.04	2,762.03	3,075.01
54309	Servicios de Laboratorios	798.83	0.00	798.83
54313	Impresiones, Publicaciones y Reproducciones	147.00	100.00	47.00
54399	Servicios Generales y Arrendamientos Diversos	34,754.88	13,515.95	21,238.93
544	Pasajes y Viáticos	364.07	0.00	364.07
54403	Viáticos por Comisión Interna	364.07	0.00	364.07
545	Consultorías, Estudios e Investigaciones	184,437.70	93,062.19	91,375.51
54501	Servicios Médicos	68,376.66	35,814.48	32,562.18
54502	Servicios del Medio Ambiente y Recursos Naturales	4,575.25	2,297.73	2,277.52
54507	Desarrollos Informáticos	5,265.58	2,632.95	2,632.63
54508	Estudios e Investigaciones	37,789.00	18,881.29	18,907.71
54599	Consultorías, Estudios e Investigaciones Diversas	68,431.21	33,435.74	34,995.47
55	Gastos Financieros y Otros	180,728.16	95,905.31	84,822.85
555	Impuestos, Tasas y Derechos	164,684.36	94,115.16	70,569.20
55508	Derechos	22.86	22.86	0.00
55599	Impuestos, Tasas y Derechos Diversos	164,661.50	94,092.30	70,569.20
556	Seguros, Comisiones y Gastos Bancarios	16,032.38	1,778.73	14,253.65
55601	Primas y Gastos de Seguros de Personas	796.65	796.65	0.00
55602	Primas y Gastos de Seguros de Bienes	15,235.73	982.08	14,253.65
557	Otros Gastos no Clasificados	11.42	11.42	0.00
55703	Multas y Costas Judiciales	11.42	11.42	0.00
61	Inversiones en Activos Fijos	52,071.01	12,823.68	39,247.33
611	Bienes Muebles	52,071.01	12,823.68	39,247.33
61103	Equipos Médicos y de Laboratorios	28,893.00	0.00	28,893.00
61104	Equipos Informáticos	6,191.31	1,935.98	4,255.33

HOSPITAL NACIONAL "SANTA TERESA", ZACATECOLUCA
ESTADO DE EJECUCION PRESUPUESTARIA DE EGRESOS
Reporte Acumulado Del 1 de Enero al 30 de Junio del 2013
(EN DOLARES)

Institucional

CODIGO	CONCEPTO	CREDITO PRESUPUESTARIO	DEVENGADO	SALDO PRESUPUESTARIO
61108	Herramientas y Repuestos Principales	16,986.70	10,887.70	6,099.00
Total Rubro		7,951,016.00	3,620,328.83	4,330,687.17
Total Cuenta		7,951,016.00	3,620,328.83	4,330,687.17
Total Especifico		7,951,016.00	3,620,328.83	4,330,687.17



Stamp: HOSPITAL NACIONAL "SANTA TERESA" ZACATECOLUCA, UNIDAD FINANCIERA. Signature: Jefe UFI




Stamp: HOSPITAL NACIONAL "SANTA TERESA" ZACATECOLUCA, CONTADOR INSTITUCIONAL. Signature: CONTADOR

HOSPITAL NACIONAL "SANTA TERESA", ZACATECOLUCA
ESTADO DE EJECUCION PRESUPUESTARIA DE INGRESOS
Reporte Acumulado Del 1 de Enero al 30 de Junio del 2013
(EN DOLARES)

Institucional
 Unidad Financiera : 01 Unidad Financiera Institucional

CODIGO	CONCEPTO	PRESUPUESTO	DEVENGADO	SALDO PRESUPUESTARIO
14	VENTA DE BIENES Y SERVICIOS	175,095.83	82,226.52	92,869.31
142	Ingresos por Prestación de Servicios Públicos	175,095.83	82,226.52	92,869.31
14202	Servicios de Educación y Salud	175,095.83	82,226.52	92,869.31
15	INGRESOS FINANCIEROS Y OTROS	18,420.00	5,171.59	13,248.41
154	Arrendamientos de Bienes	10,500.00	4,785.64	5,714.36
15402	Arrendamientos de Bienes Inmuebles	10,500.00	4,785.64	5,714.36
157	Otros Ingresos no Clasificados	7,920.00	385.95	7,534.05
15799	Ingresos Diversos	7,920.00	385.95	7,534.05
16	TRANSFERENCIAS CORRIENTES	7,757,500.17	3,517,330.06	4,240,170.11
162	Transferencias Corrientes del Sector Público	7,757,500.17	3,517,330.06	4,240,170.11
1623200	Ramo de Salud Pública y Asistencia Social	7,757,500.17	3,517,330.06	4,240,170.11
Total Rubro		7,951,016.00	3,604,728.17	4,346,287.83
Total Cuenta		7,951,016.00	3,604,728.17	4,346,287.83
Total Especifico		7,951,016.00	3,604,728.17	4,346,287.83

F. 
 JEFE UFI

F. 
 CONTADOR INSTITUCIONAL

Hospital Nacional "Santa Teresa", Zacatecoluca
BALANCE DE COMPROBACION
Del 1 de Enero al 31 de Diciembre (Definitivo) del 2013
(EN DOLARES)

07/10/2016

Pag. 1 de 5

Institucional

CODIGO	CONCEPTO	SALDO ANTERIOR	DEBE	HABER	SALDO ACUMULADO
2	Recursos	7,346,034.48	35,493,976.10	24,404,112.96	18,435,897.62
21	Fondos	114,380.55	22,338,742.53	22,326,012.11	127,110.97
211	Disponibilidades	112,695.55	13,732,609.51	13,719,994.09	125,310.97
21109	Bancos Comerciales M/D	71,283.06	13,687,557.42	13,714,241.46	44,599.02
21151	Fondos Depósitos en Tesoro Público	41,412.49	45,052.09	5,752.63	80,711.95
212	Anticipos de Fondos	1,685.00	1,800.00	1,685.00	1,800.00
21201	Anticipos a Empleados	1,685.00	1,800.00	1,685.00	1,800.00
213	Deudores Monetarios	0.00	8,604,333.02	8,604,333.02	0.00
21314	D.M. x Venta de Bienes y Servicios	0.00	204,709.12	204,709.12	0.00
21315	D.M. x Ingresos Financieros y Otros	0.00	12,272.48	12,272.48	0.00
21316	D.M. x Transferencias Corrientes Recibidas	0.00	7,693,866.05	7,693,866.05	0.00
21322	D.M. x Transferencias de Capital Recibidas	0.00	0.00	0.00	0.00
21389	D.M. x Operaciones de Ejercicios Anteriores	0.00	693,485.37	693,485.37	0.00
22	Inversiones Financieras	671,471.24	1,271,600.00	665,157.45	1,277,913.79
225	Deudores Financieros	665,751.84	1,271,600.00	664,817.43	1,272,534.41
22551	Deudores Monetarios por Percibir	665,751.84	1,271,600.00	664,817.43	1,272,534.41
226	Inversiones Intangibles	5,719.40	0.00	340.02	5,379.38
22615	Derechos de Propiedad Intangible	5,975.57	0.00	0.00	5,975.57
22699	Amortizaciones Acumuladas	256.17	0.00	340.02	596.19
23	Inversiones en Existencias	4,833,632.41	1,399,247.80	0.00	6,232,880.21
231	Existencias Institucionales	4,833,632.41	1,399,247.80	0.00	6,232,880.21
23101	Productos Alimenticios Agropecuarios y Forestales	431,785.68	130,051.11	0.00	561,836.79
23103	Productos Textiles y Vestuarios	86,402.76	39,071.50	0.00	125,474.26
23105	Materiales de Oficina, Productos de Papel e Impresos	184,006.44	41,794.16	0.00	225,800.60
23107	Productos de Cuero y Caucho	9,739.01	2,067.00	0.00	11,806.01
23109	Productos Químicos, Combustibles y Lubricantes	2,304,268.07	663,517.52	0.00	2,967,785.59
23111	Minerales y Productos Derivados	8,231.85	2,803.53	0.00	11,035.38
23113	Materiales de Uso o Consumo	1,753,992.47	507,412.78	0.00	2,261,405.25
23115	Bienes de Uso y Consumo Diversos	50,115.66	12,530.20	0.00	62,645.86
23117	Maquinaria, Equipo y Mobiliario Diverso	5,090.47	0.00	0.00	5,090.47
24	Inversiones en Bienes de Uso	1,726,550.28	10,484,385.77	1,412,943.40	10,797,992.65
241	Bienes Depreciables	1,726,550.28	9,146,425.10	1,412,943.40	9,460,031.98
24101	Bienes Inmuebles	0.00	7,881,487.50	0.00	7,881,487.50
24107	Adiciones, Reparaciones y Mejoras de Bienes	4,697.56	0.00	0.00	4,697.56
24113	Maquinaria y Equipo de Producción	183,523.80	0.00	0.00	183,523.80
24115	Equipos Médicos y de Laboratorios	2,752,708.69	67,782.93	7,346.70	2,813,144.92
24117	Equipo de Transporte, Tracción y Elevación	174,068.71	0.00	0.00	174,068.71
24119	Maquinaria, Equipo y Mobiliario Diverso	643,125.07	1,192,686.29	2,462.00	1,833,349.36
24199	Depreciación Acumulada	2,031,573.55	4,468.38	1,403,134.70	3,430,239.87
243	Bienes no Depreciables	0.00	1,337,960.67	0.00	1,337,960.67

Hospital Nacional "Santa Teresa", Zacatecoluca
BALANCE DE COMPROBACION
Del 1 de Enero al 31 de Diciembre (Definitivo) del 2013
(EN DOLARES)

07/10/2016

Pag. 2 de 5

Institucional

CODIGO	CONCEPTO	SALDO ANTERIOR	DEBE	HABER	SALDO ACUMULADO
24301	Bienes Inmuebles	0.00	1,337,960.67	0.00	1,337,960.67
Sub Total Título		7,346,034.48	35,493,976.10	24,404,112.96	18,435,897.62

Hospital Nacional "Santa Teresa", Zacatecoluca
BALANCE DE COMPROBACION
Del 1 de Enero al 31 de Diciembre (Definitivo) del 2013
(EN DOLARES)

07/10/2016

Pag. 3 de 5

Institucional

CODIGO	CONCEPTO	SALDO ANTERIOR	DEBE	HABER	SALDO ACUMULADO
4	Obligaciones con Terceros	643,156.92	9,119,793.60	9,708,839.49	1,232,202.81
41	Deuda Corriente	42,178.74	8,518,815.42	8,558,137.10	81,500.42
412	Depósitos de Terceros	42,178.74	37,592.72	76,914.40	81,500.42
41201	Depósitos Ajenos	42,031.79	7,188.43	46,510.11	81,353.47
41203	Anticipos por Servicios	146.95	0.00	0.00	146.95
41251	Depósitos Retenciones Fiscales	0.00	20,914.83	20,914.83	0.00
41254	Anticipo de Impuesto Retenido IVA	0.00	9,489.46	9,489.46	0.00
413	Acreeedores Monetarios	0.00	8,481,222.70	8,481,222.70	0.00
41351	A. M. x Remuneraciones	0.00	5,343,932.41	5,343,932.41	0.00
41354	A.M. x Adquisiciones de Bienes y Servicios	0.00	2,306,716.79	2,306,716.79	0.00
41355	A.M. x Gastos Financieros y Otros	0.00	180,728.16	180,728.16	0.00
41361	A.M. x Inversiones en Activos Fijos	0.00	52,071.01	52,071.01	0.00
41389	A.M. x Operaciones de Ejercicios Anteriores	0.00	597,774.33	597,774.33	0.00
42	Financiamiento de Terceros	600,978.18	600,978.18	1,150,702.39	1,150,702.39
424	Acreeedores Financieros	600,978.18	600,978.18	1,150,702.39	1,150,702.39
42450	Provisiones por Acreeedores Monetarios	127,060.56	127,060.56	0.00	0.00
42451	Acreeedores Monetarios por Pagar	473,917.62	473,917.62	1,150,702.39	1,150,702.39
Sub Total Título		643,156.92	9,119,793.60	9,708,839.49	1,232,202.81

Hospital Nacional "Santa Teresa", Zacatecoluca
BALANCE DE COMPROBACION
Del 1 de Enero al 31 de Diciembre (Definitivo) del 2013
(EN DOLARES)

07/10/2016

Pag. 4 de 5

Institucional

CODIGO	CONCEPTO	SALDO ANTERIOR	DEBE	HABER	SALDO ACUMULADO
8	Obligaciones Propias	6,702,877.56	24,783,972.96	35,284,790.21	17,203,694.81
81	Patrimonio Estatal	6,702,877.56	8,942,511.27	19,443,328.52	17,203,694.81
811	Patrimonio	6,703,342.59	8,942,511.27	19,442,863.49	17,203,694.81
81103	Patrimonio Instituciones Descentralizadas	3,321,840.99	0.00	9,219,448.17	12,541,289.16
81107	Donaciones y Legados Bienes Corporales	1,637,699.22	0.00	1,234,181.06	2,871,880.28
81109	Resultado Ejercicios Anteriores	2,666,621.62	983,980.58	61,161.34	1,743,802.38
81111	Resultado Ejercicio Corriente	(922,819.24)	7,958,530.69	8,928,072.92	46,722.99
819	Detrimento Patrimonial	465.03	0.00	465.03	0.00
81905	Detrimentos de Inversiones en Existencias	465.03	0.00	465.03	0.00
83	Gastos de Gestión	0.00	7,897,369.35	7,897,369.35	0.00
833	Gastos en Personal	0.00	5,343,932.41	5,343,932.41	0.00
83301	Remuneraciones Personal Permanente	0.00	4,738,851.22	4,738,851.22	0.00
83303	Remuneraciones Personal Eventual	0.00	37,613.08	37,613.08	0.00
83307	Contrib. Patronales a Inst. de Seguridad Social Pública	0.00	280,470.86	280,470.86	0.00
83309	Contrib. Patronales a Inst de Seguridad Social Privadas	0.00	235,859.13	235,859.13	0.00
83313	Indemnizaciones	0.00	51,138.12	51,138.12	0.00
834	Gastos en Bienes de Consumo y Servicios	0.00	920,360.14	920,360.14	0.00
83401	Productos Alimenticios, Agropecuarios y Forestales	0.00	65.76	65.76	0.00
83405	Materiales de Oficina, Productos de Papel e Impresos	0.00	287.29	287.29	0.00
83409	Productos Químicos, Combustibles y Lubricantes	0.00	1,604.71	1,604.71	0.00
83411	Minerales y Productos Derivados	0.00	223.64	223.64	0.00
83413	Materiales de Uso o Consumo	0.00	3,561.72	3,561.72	0.00
83415	Bienes de Uso y Consumo Diverso	0.00	11,786.64	11,786.64	0.00
83417	Servicios Básicos	0.00	396,432.09	396,432.09	0.00
83419	Mantenimiento y Reparación	0.00	53,180.32	53,180.32	0.00
83421	Servicios Comerciales	0.00	234,446.05	234,446.05	0.00
83423	Otros Servicios y Arrendamientos Diversos	0.00	34,654.88	34,654.88	0.00
83427	Pasajes y Viáticos	0.00	364.07	364.07	0.00
83429	Servicios Técnicos y Profesionales	0.00	183,752.97	183,752.97	0.00
835	Gastos en Bienes Capitalizables	0.00	13,356.73	13,356.73	0.00
83501	Maquinarias y Equipos de Producción	0.00	3,830.00	3,830.00	0.00
83503	Equipos Médicos y de Laboratorios	0.00	3,230.00	3,230.00	0.00
83507	Maquinaria, Equipo y Mobiliario Diverso	0.00	6,296.73	6,296.73	0.00
836	Gastos Financieros y Otros	0.00	180,728.16	180,728.16	0.00
83601	Primas y Gastos por Seguros y Comisiones Bancarias	0.00	16,032.38	16,032.38	0.00
83603	Impuestos, Tasas y Derechos	0.00	164,684.36	164,684.36	0.00
83613	Gastos Corrientes Diversos	0.00	11.42	11.42	0.00
838	Costos de Ventas y Cargos Calculados	0.00	1,406,301.85	1,406,301.85	0.00
83806	Gastos por Descargo de Bienes de Larga Duración	0.00	4,237.21	4,237.21	0.00
83811	Amortización de Inversiones Intangibles	0.00	340.02	340.02	0.00

Hospital Nacional "Santa Teresa", Zacatecoluca
BALANCE DE COMPROBACION
Del 1 de Enero al 31 de Diciembre (Definitivo) del 2013
(EN DOLARES)

07/10/2016

Pag. 5 de 5

Institucional

CODIGO	CONCEPTO	SALDO ANTERIOR	DEBE	HABER	SALDO ACUMULADO
83815	Depreciación de Bienes de Uso	0.00	1,401,724.62	1,401,724.62	0.00
839	Gastos de Actualizaciones y Ajustes	0.00	32,690.06	32,690.06	0.00
83955	Ajustes de Ejercicios Anteriores	0.00	32,690.06	32,690.06	0.00
85	Ingresos de Gestión	0.00	7,944,092.34	7,944,092.34	0.00
855	Ingresos Financieros y Otros	0.00	11,728.98	11,728.98	0.00
85509	Arrendamiento de Bienes	0.00	11,728.98	11,728.98	0.00
856	Ingresos por Transferencias Corrientes Recibidas	0.00	7,693,866.05	7,693,866.05	0.00
85605	Transferencias Corrientes del Sector Público	0.00	7,693,866.05	7,693,866.05	0.00
857	Ingresos por Transferencias de Capital Recibidas	0.00	0.00	0.00	0.00
85703	Transferencias de Capital del Sector Público	0.00	0.00	0.00	0.00
858	Ingresos por Ventas de Bienes y Servicios	0.00	204,709.12	204,709.12	0.00
85807	Venta de Servicios Públicos	0.00	204,709.12	204,709.12	0.00
859	Ingresos por Actualizaciones y Ajustes	0.00	33,788.19	33,788.19	0.00
85909	Ingresos Diversos	0.00	543.50	543.50	0.00
85955	Ajustes de Ejercicios Anteriores	0.00	33,244.69	33,244.69	0.00
Sub Total Título		6,702,877.56	24,783,972.96	35,284,790.21	17,203,694.81
Total		0.00	69,397,742.66	69,397,742.66	0.00



Hospital Nacional "Santa Teresa", Zacatecoluca
ESTADO DE RENDIMIENTO ECONOMICO
Del 1 de Enero al 31 de Diciembre (Definitivo) del 2013
(EN DOLARES)

Institucional

GASTOS DE GESTION	CORRIENTE	ANTERIOR	INGRESOS DE GESTION	CORRIENTE	ANTERIOR
Gastos en Personal	0.00	0.00	Ingresos Financieros y Otros	0.00	0.00
Remuneraciones Personal Permanente	0.00	0.00	Arrendamiento de Bienes	0.00	0.00
Remuneraciones Personal Eventual	0.00	0.00	Ingresos por Transferencias Corrientes Recibidas	0.00	0.00
Contrib. Patronales a Inst. de Seguridad Social Pública	0.00	0.00	Transferencias Corrientes del Sector Público	0.00	0.00
Contrib. Patronales a Inst de Seguridad Social Privadas	0.00	0.00	Ingresos por Ventas de Bienes y Servicios	0.00	0.00
Indemnizaciones	0.00	0.00	Venta de Servicios Públicos	0.00	0.00
Gastos en Bienes de Consumo y Servicios	0.00	0.00	Ingresos por Actualizaciones y Ajustes	0.00	0.00
Productos Alimenticios, Agropecuarios y Forestales	0.00	0.00	Ingresos Diversos	0.00	0.00
Materiales de Oficina, Productos de Papel e Impresos	0.00	0.00	Ajustes de Ejercicios Anteriores	0.00	0.00
Productos Químicos, Combustibles y Lubricantes	0.00	0.00	SUB TOTAL INGRESOS	0.00	0.00
Minerales y Productos Derivados	0.00	0.00			
Materiales de Uso o Consumo	0.00	0.00			
Bienes de Uso y Consumo Diverso	0.00	0.00			
Servicios Básicos	0.00	0.00			
Mantenimiento y Reparación	0.00	0.00			
Servicios Comerciales	0.00	0.00			
Otros Servicios y Arrendamientos Diversos	0.00	0.00			
Pasajes y Viáticos	0.00	0.00			
Servicios Técnicos y Profesionales	0.00	0.00			
Gastos en Bienes Capitalizables	0.00	0.00			
Maquinarias y Equipos de Producción	0.00	0.00			
Equipos Médicos y de Laboratorios	0.00	0.00			
Maquinaria, Equipo y Mobiliario Diverso	0.00	0.00			
Gastos Financieros y Otros	0.00	0.00			
Primas y Gastos por Seguros y Comisiones Bancarias	0.00	0.00			
Impuestos, Tasas y Derechos	0.00	0.00			
Gastos Corrientes Diversos	0.00	0.00			
Costos de Ventas y Cargos Calculados	0.00	0.00			
Gastos por Descargo de Bienes de Larga Duración	0.00	0.00			
Amortización de Inversiones Intangibles	0.00	0.00			
Depreciación de Bienes de Uso	0.00	0.00			
Gastos de Actualizaciones y Ajustes	0.00	0.00			
Ajustes de Ejercicios Anteriores	0.00	0.00			
SUB TOTAL GASTOS	0.00	0.00			

Institucional



F.

JEFE UFI

CONTADOR



F.

CONTADOR

Institucional

- Gastos en Personal
- Remuneraciones
- Terminaciones
- Contrib. Patronales
- Contrib. Previsión
- Investigación
- Gastos en Materiales
- Productos Alimentarios
- Materiales de Oficina
- Frecuencia Química
- Minerales y Productos
- Materiales de Uso y Consumo
- Bienes de Uso y Consumo
- Servicios Básicos
- Prep. Alimenticio y Bebidas
- Servicios Contratos
- Otros Gastos y Servicios
- Postales y Viajes
- Servicios Técnicos
- Gastos en Energía Eléctrica
- Maquinarlos y Equipos
- Equinos, Muebles y Mobiliario
- Mantimiento, Reparación
- Gastos Financieros
- Primas y Gastos de Seguros
- Impuestos, Tasas y Aranceles
- Gastos Corrientes de Mantenimiento
- Gastos de Ventas y Marketing
- Gastos por Descuento
- Amortización de Bienes
- Depreciación de Bienes
- Gastos en Activos Intangibles
- Ajustes de Ejercicio
- SUB TOTAL GASTOS

Hospital Nacional "Santa Teresa", Zacatecoluca
ESTADO DE SITUACION FINANCIERA
 al 31 de Diciembre (Definitivo) del 2013
 (EN DOLARES)

07/10/2016

Pag. 1 de 1

Institucional

Recursos	Corriente
Fondos	127,110.97
Disponibilidades	125,310.97
Anticipos de Fondos	1,800.00
Deudores Monetarios	.00
Inversiones Financieras	1,277,913.79
Deudores Financieros	1,272,534.41
Inversiones Intangibles	5,379.38
Inversiones en Existencias	6,232,880.21
Existencias Institucionales	6,232,880.21
Inversiones en Bienes de Uso	10,797,992.65
Bienes Depreciables	9,460,031.98
Bienes no Depreciables	1,337,960.67
TOTAL RECURSOS	18,435,897.62

Obligaciones	Corriente
Deuda Corriente	81,500.42
Depósitos de Terceros	81,500.42
Acreedores Monetarios	.00
Financiamiento de Terceros	1,150,702.39
Acreedores Financieros	1,150,702.39
SUB TOTAL	1,232,202.81
Patrimonio Estatal	17,203,694.81
Patrimonio	17,203,694.81
Detrimiento Patrimonial	.00
Resultado del Ejercicio	.00
SUB TOTAL	17,203,694.81
TOTAL OBLIGACIONES	18,435,897.62

F. JEFE UN

F. CONTADOR

Hospital Nacional "Santa Teresa", Zacatecoluca
 ESTADO DE FLUJO DE FONDOS
 Del 1 de Enero al 31 de Diciembre (Definitivo) del 2013
 (EN DOLARES)

07/10/2016

Pag. 1 de 1

Institucional

ESTRUCTURA	CORRIENTE	ANTERIOR
DISPONIBILIDADES INICIALES	112,695.55	0.00
DISPONIBILIDADES INICIALES	112,695.55	0.00
RESULTADO OPERACIONAL NETO	2,212.71	0.00
FUENTES OPERACIONALES	7,332,733.02	0.00
USOS OPERACIONALES	7,330,520.31	0.00
RESULTADO NO OPERACIONAL NETO	10,402.71	0.00
FUENTES NO OPERACIONALES	49,795.43	0.00
USOS NO OPERACIONALES	39,392.72	0.00
DISPONIBILIDAD FINAL	125,310.97	0.00

07/10/2016

Pag. 1 de 1



JEFE UFI



CONTADOR

HOSPITAL NACIONAL "SANTA TERESA", ZACATECOLUCA
ESTADO DE EJECUCION PRESUPUESTARIA DE EGRESOS
Reporte Acumulado Del 1 de Enero al 31 de Diciembre (Definitivo) del 2013
(EN DOLARES)

Institucional

CODIGO	CONCEPTO	CREDITO PRESUPUESTARIO	DEVENGADO	SALDO PRESUPUESTARIO
51	Remuneraciones	5,390,582.00	5,343,932.41	46,649.59
511	Remuneraciones Permanentes	4,773,674.18	4,738,851.22	34,822.96
51101	Sueldos	4,625,259.18	4,600,272.83	24,986.35
51103	Aguinaldos	148,415.00	138,578.39	9,836.61
512	Remuneraciones Eventuales	39,759.30	37,613.08	2,146.22
51201	Sueldos	37,739.30	36,620.37	1,118.93
51203	Aguinaldos	2,020.00	992.71	1,027.29
514	Contribuciones Patronales a Inst de Seg Social Públicas	286,554.96	280,470.86	6,084.10
51401	Por Remuneraciones Permanentes	283,712.20	277,695.92	6,016.28
51402	Por Remuneraciones Eventuales	2,842.76	2,774.94	67.82
515	Contribuciones Patronales a Inst de Seg Social Privadas	239,455.44	235,859.13	3,596.31
51501	Por Remuneraciones Permanentes	236,889.89	233,361.64	3,528.25
51502	Por Remuneraciones Eventuales	2,565.55	2,497.49	68.06
517	Indemnizaciones	51,138.12	51,138.12	0.00
51701	Al Personal de Servicios Permanentes	51,138.12	51,138.12	0.00
54	Adquisiciones de Bienes y Servicios	2,327,634.83	2,306,716.79	20,918.04
541	Bienes de Uso y Consumo	1,423,324.74	1,403,886.41	19,438.33
54101	Productos Alimenticios para Personas	133,139.33	129,029.93	4,109.40
54103	Productos Agropecuarios y Forestales	1,186.94	1,086.94	100.00
54104	Productos Textiles y Vestuarios	39,171.50	39,071.50	100.00
54105	Productos de Papel y Cartón	36,583.23	36,483.23	100.00
54106	Productos de Cuero y Caucho	570.00	470.00	100.00
54107	Productos Químicos	291,477.15	291,239.15	238.00
54108	Productos Farmacéuticos y Medicinales	154,906.50	154,906.50	0.00
54109	Llantas y Neumáticos	1,697.00	1,597.00	100.00
54110	Combustibles y Lubricantes	157,257.35	145,185.43	12,071.92
54111	Minerales no Metálicos y Productos Derivados	503.33	403.33	100.00
54112	Minerales Metálicos y Productos Derivados	2,723.84	2,623.84	100.00
54113	Materiales e Instrumental de Laboratorios y uso Médico	497,838.55	496,152.98	1,685.57
54114	Materiales de Oficina	5,698.22	5,598.22	100.00
54115	Materiales Informáticos	8,083.54	7,983.54	100.00
54118	Herramientas, Repuestos y Accesorios	12,092.36	12,042.36	50.00
54119	Materiales Eléctricos	4,764.73	4,714.73	50.00
54123	Oxígeno	73,984.59	73,791.15	193.44
54199	Bienes de Uso y Consumo Diversos	1,646.58	1,506.58	140.00
542	Servicios Básicos	396,547.84	396,432.09	115.75
54201	Servicios de Energía Eléctrica	373,643.82	373,643.82	0.00

HOSPITAL NACIONAL "SANTA TERESA", ZACATECOLUCA**ESTADO DE EJECUCION PRESUPUESTARIA DE EGRESOS**

Reporte Acumulado Del 1 de Enero al 31 de Diciembre (Definitivo) del 2013
(EN DOLARES)

Institucional

CODIGO	CONCEPTO	CREDITO PRESUPUESTARIO	DEVENGADO	SALDO PRESUPUESTARIO
54202	Servicios de Agua	13,313.39	13,197.66	115.73
54203	Servicios de Telecomunicaciones	9,590.63	9,590.61	0.02
543	Servicios Generales y Arrendamientos	322,960.48	322,281.25	679.23
54301	Mantenimientos y Reparaciones de Bienes Muebles	52,084.92	51,560.32	524.60
54302	Mantenimientos y Reparaciones de Vehículos	1,670.00	1,620.00	50.00
54304	Transportes, Fletes y Almacenamientos	105.00	105.00	0.00
54305	Servicios de Publicidad	1,695.02	1,695.02	0.00
54306	Servicios de Vigilancia	42,120.00	42,120.00	0.00
54307	Servicios de Limpiezas y Fumigaciones	183,747.79	183,743.28	4.51
54308	Servicios de Lavanderías y Planchado	5,837.04	5,836.92	0.12
54309	Servicios de Laboratorios	798.83	798.83	0.00
54313	Impresiones, Publicaciones y Reproducciones	147.00	147.00	0.00
54399	Servicios Generales y Arrendamientos Diversos	34,754.88	34,654.88	100.00
544	Pasajes y Viáticos	364.07	364.07	0.00
54403	Viáticos por Comisión Interna	364.07	364.07	0.00
545	Consultorías, Estudios e Investigaciones	184,437.70	183,752.97	684.73
54501	Servicios Médicos	68,376.66	67,747.23	629.43
54502	Servicios del Medio Ambiente y Recursos Naturales	4,575.25	4,562.73	12.52
54507	Desarrollos Informáticos	5,265.58	5,264.97	0.61
54508	Estudios e Investigaciones	37,789.00	37,784.82	4.18
54599	Consultorías, Estudios e Investigaciones Diversas	68,431.21	68,393.22	37.99
55	Gastos Financieros y Otros	180,728.16	180,728.16	0.00
555	Impuestos, Tasas y Derechos	164,684.36	164,684.36	0.00
55508	Derechos	22.86	22.86	0.00
55599	Impuestos, Tasas y Derechos Diversos	164,661.50	164,661.50	0.00
556	Seguros, Comisiones y Gastos Bancarios	16,032.38	16,032.38	0.00
55601	Primas y Gastos de Seguros de Personas	796.65	796.65	0.00
55602	Primas y Gastos de Seguros de Bienes	15,235.73	15,235.73	0.00
557	Otros Gastos no Clasificados	11.42	11.42	0.00
55703	Multas y Costas Judiciales	11.42	11.42	0.00
61	Inversiones en Activos Fijos	52,071.01	52,071.01	0.00
611	Bienes Muebles	52,071.01	52,071.01	0.00
61103	Equipos Médicos y de Laboratorios	28,893.00	28,893.00	0.00
61104	Equipos Informáticos	6,191.31	6,191.31	0.00

HOSPITAL NACIONAL "SANTA TERESA", ZACATECOLUCA
ESTADO DE EJECUCION PRESUPUESTARIA DE EGRESOS
Reporte Acumulado Del 1 de Enero al 31 de Diciembre (Definitivo) del 2013
(EN DOLARES)

Institucional

CODIGO	CONCEPTO	CREDITO PRESUPUESTARIO	DEVENGADO	SALDO PRESUPUESTARIO
61108	Herramientas y Repuestos Principales	16,986.70	16,986.70	0.00
Total Rubro		7,951,016.00	7,883,448.37	67,567.63
Total Cuenta		7,951,016.00	7,883,448.37	67,567.63
Total Especifico		7,951,016.00	7,883,448.37	67,567.63



Stamp: HOSPITAL NACIONAL SANTA TERESA, ZACATECOLUCA, Jefe Unidad Financiera Institucional. Includes a handwritten signature.

Stamp: HOSPITAL NACIONAL SANTA TERESA, ZACATECOLUCA, CONTADOR INSTITUCIONAL. Includes a handwritten signature and the word 'CONTADOR' printed below.

HOSPITAL NACIONAL "SANTA TERESA", ZACATECOLUCA
ESTADO DE EJECUCION PRESUPUESTARIA DE INGRESOS
Reporte Acumulado Del 1 de Enero al 31 de Diciembre (Definitivo) del 2013
(EN DOLARES)

Institucional
 Unidad Financiera : 01 Unidad Financiera Institucional

CODIGO	CONCEPTO	PRESUPUESTO	DEVENGADO	SALDO PRESUPUESTARIO
14	VENTA DE BIENES Y SERVICIOS	175,095.83	204,709.12	-29,613.29
142	Ingresos por Prestación de Servicios Públicos	175,095.83	204,709.12	-29,613.29
14202	Servicios de Educación y Salud	175,095.83	204,709.12	-29,613.29
15	INGRESOS FINANCIEROS Y OTROS	18,420.00	12,272.48	6,147.52
154	Arrendamientos de Bienes	10,500.00	11,728.98	-1,228.98
15402	Arrendamientos de Bienes Inmuebles	10,500.00	11,728.98	-1,228.98
157	Otros Ingresos no Clasificados	7,920.00	543.50	7,376.50
15799	Ingresos Diversos	7,920.00	543.50	7,376.50
16	TRANSFERENCIAS CORRIENTES	7,757,500.17	7,693,866.05	63,634.12
162	Transferencias Corrientes del Sector Público	7,757,500.17	7,693,866.05	63,634.12
1623200	Ramo de Salud Pública y Asistencia Social	7,757,500.17	7,693,866.05	63,634.12
	Total Rubro	7,951,016.00	7,910,847.65	40,168.35
	Total Cuenta	7,951,016.00	7,910,847.65	40,168.35
	Total Especifico	7,951,016.00	7,910,847.65	40,168.35


 F. 
JEFE UFI


 F. 
CONTADOR