


Hospital Nacional "Santa Teresa", Zacatecoluca  
**FLUJOS DE EFECTIVO-COMPOSICION-**  
 Del 1 de Enero al 31 de Diciembre del 2022  
 (EN DOLARES)

26/01/2023  
 Pag. 1 de 1

Institucional

FUENTES	CORRIENTE	ANTERIOR	USOS	CORRIENTE	ANTERIOR
<b>ACTIVIDADES OPERACIONALES</b>	<b>11,708,768.08</b>	<b>0.00</b>	<b>ACTIVIDADES OPERACIONALES</b>	<b>11,719,154.28</b>	<b>0.00</b>
D.M. x Venta de Bienes y Servicios	414,746.25	0.00	A. M. x Remuneraciones	9,178,794.40	0.00
D.M. x Ingresos Financieros y Otros	16,996.33	0.00	A.M. x Adquisiciones de Bienes y Servicios	1,003,381.60	0.00
D.M. x Transferencias Corrientes Recibidas	9,966,154.70	0.00	A.M. x Gastos Financieros y Otros	141,528.00	0.00
D.M. x Operaciones de Ejercicios Anteriores	1,310,870.80	0.00	A.M. x Inversiones en Activos Fijos	10,040.08	0.00
			A.M. x Operaciones de Ejercicios Anteriores	1,385,410.20	0.00
<b>ACTIVIDADES NO OPERACIONALES</b>	<b>43,178.67</b>	<b>0.00</b>	<b>ACTIVIDADES NO OPERACIONALES</b>	<b>36,342.23</b>	<b>0.00</b>
Anticipos a Empleados	2,010.00	0.00	Anticipos a Empleados	1,800.00	0.00
Depósitos Ajenos	26,133.17	0.00	Depósitos Ajenos	19,506.73	0.00
Depósitos Retenciones Fiscales	5,439.70	0.00	Depósitos Retenciones Fiscales	5,439.70	0.00
Anticipo de Impuesto Retenido IVA	9,595.80	0.00	Anticipo de Impuesto Retenido IVA	9,595.80	0.00
<b>DISMINUCION NETA DE DISPONIBILIDADES</b>	<b>3,549.74</b>				
<b>- TOTAL FUENTES -</b>	<b>11,755,496.49</b>	<b>0.00</b>	<b>- TOTAL USOS -</b>	<b>11,755,496.51</b>	<b>0.00</b>

  
 Licda. Juana Raquel Barrios.



  
 Licda. Alba Argelia Calderon Hernandez



**Hospital Nacional "Santa Teresa", Zacatecoluca**  
**BALANCE DE COMPROBACION**  
**Del 1 de Enero al 31 de Diciembre del 2022**  
**(EN DOLARES)**

26/01/2023

Pag. 1 de 9

Institucional

CODIGO	CONCEPTO	SALDO ANTERIOR	DEBE	HABER	SALDO ACUMULADO
<b>2</b>	<b>Recursos</b>	<b>12,513,943.98</b>	<b>37,704,344.71</b>	<b>37,101,641.66</b>	<b>13,116,647.03</b>
<b>21</b>	<b>Fondos</b>	<b>202,423.43</b>	<b>34,469,788.35</b>	<b>33,031,637.64</b>	<b>1,640,574.14</b>
<b>211</b>	<b>Disponibilidades</b>	<b>200,413.43</b>	<b>21,317,309.69</b>	<b>21,320,859.43</b>	<b>196,863.69</b>
21109	Bancos Comerciales M/D	110,834.42	21,292,440.20	21,302,552.59	100,722.03
21109001	Banco Comerciales M	110,750.36	21,292,440.20	21,302,468.53	100,722.03
21109002	Banco de Comercio Sucursal Zacatecoluca	77.19	0.00	77.19	0.00
21109004	DIFERENCIAS DE CONVERSION AFP, ISSS E INPEP	6.87	0.00	6.87	0.00
21	Fondos Depósitos en Tesoro Público	89,579.01	24,869.49	18,306.84	96,141.66
21151001	Fondos en Depósitos en Tesoro Público	89,579.01	24,869.49	18,306.84	96,141.66
<b>212</b>	<b>Anticipos de Fondos</b>	<b>2,010.00</b>	<b>1,800.00</b>	<b>2,010.00</b>	<b>1,800.00</b>
21201	Anticipos a Empleados	2,010.00	1,800.00	2,010.00	1,800.00
21201001	Anticipos a Empleados	2,010.00	1,800.00	2,010.00	1,800.00
<b>213</b>	<b>Deudores Monetarios</b>	<b>0.00</b>	<b>13,150,678.66</b>	<b>11,708,768.21</b>	<b>1,441,910.45</b>
21314	D.M. x Venta de Bienes y Servicios	0.00	554,992.35	414,746.25	140,246.10
21314001	D.M x Venta de Bienes y Servicios	0.00	554,992.35	414,746.25	140,246.10
21315	D.M. x Ingresos Financieros y Otros	0.00	16,996.33	16,996.33	0.00
21315001	D.M. x Ingresos Financieros y Otros	0.00	10,453.33	10,453.33	0.00
21315002	D.M. x Ingresos Diversos	0.00	6,543.00	6,543.00	0.00
21316	D.M. x Transferencias Corrientes Recibidas	0.00	11,267,819.14	9,966,154.79	1,301,664.35
21316853	Ministerio de Salud Pública y Asistencia Social	0.00	11,267,819.14	9,966,154.79	1,301,664.35
21322	D.M. x Transferencias de Capital Recibidas	0.00	0.00	0.00	0.00
21322853	Ministerio de Salud Pública y Asistencia Social	0.00	0.00	0.00	0.00
2.	D.M. x Operaciones de Ejercicios Anteriores	0.00	1,310,870.84	1,310,870.84	0.00
21389001	D.M. x Operaciones de Ejercicios Anteriores	0.00	1,310,870.84	1,310,870.84	0.00
<b>22</b>	<b>Inversiones Financieras</b>	<b>1,321,636.44</b>	<b>0.00</b>	<b>1,321,239.57</b>	<b>396.87</b>
<b>225</b>	<b>Deudores Financieros</b>	<b>1,321,239.57</b>	<b>0.00</b>	<b>1,321,239.57</b>	<b>0.00</b>
22551	Deudores Monetarios por Percibir	1,321,239.57	0.00	1,321,239.57	0.00
22551214	D.M. x Venta de Bienes y Servicios	43,166.61	0.00	43,166.61	0.00
22551216	D.M. x Transferencias Corrientes Recibidas	1,278,072.96	0.00	1,278,072.96	0.00
<b>226</b>	<b>Inversiones Intangibles</b>	<b>396.87</b>	<b>0.00</b>	<b>0.00</b>	<b>396.87</b>
22615	Derechos de Propiedad Intangible	571.50	0.00	0.00	571.50
22615003	Derechos de Propiedad Intelectual	571.50	0.00	0.00	571.50
22699	Amortizaciones Acumuladas	174.63	0.00	0.00	174.63
22699001	Amortizaciones Acumuladas	174.63	0.00	0.00	174.63
<b>23</b>	<b>Inversiones en Existencias</b>	<b>984,478.34</b>	<b>2,750,056.85</b>	<b>2,748,764.45</b>	<b>985,770.74</b>
<b>231</b>	<b>Existencias Institucionales</b>	<b>984,478.34</b>	<b>2,750,056.85</b>	<b>2,748,764.45</b>	<b>985,770.74</b>
23101	Productos Alimenticios Agropecuarios y Forestales	36,342.41	139,557.48	131,298.07	44,601.82
23101001	Productos Alimenticios para Personas	36,342.41	137,567.49	129,308.08	44,601.82
23101003	Productos Agropecuarios y Forestales	0.00	1,989.99	1,989.99	0.00
23103	Productos Textiles y Vestuarios	23,089.42	39,064.36	49,710.26	12,443.52

**Hospital Nacional "Santa Teresa", Zacatecoluca**  
**BALANCE DE COMPROBACION**  
**Del 1 de Enero al 31 de Diciembre del 2022**  
**(EN DOLARES)**

26/01/2023

Pag. 2 de 9

Institucional

CODIGO	CONCEPTO	SALDO ANTERIOR	DEBE	HABER	SALDO ACUMULADO
23103001	Productos Textiles y Vestuarios	23,089.42	39,064.36	49,710.26	12,443.52
23105	Materiales de Oficina, Productos de Papel e Impresos	14,436.14	33,882.98	32,680.21	15,638.91
23105001	Productos de Papel y Cartón	9,706.10	28,883.09	26,959.36	11,629.83
23105002	Materiales de Oficina	4,590.04	4,999.89	5,720.85	3,869.08
23105003	Libros, Textos, Utiles de Enseñanza y Publicaciones	140.00	0.00	0.00	140.00
23107	Productos de Cuero y Caucho	10,972.48	3,910.97	8,411.12	6,472.33
23107001	Productos de Cuero y Caucho	8,778.35	1,528.40	5,602.99	4,703.76
23107003	Llantas y Neumáticos	2,194.13	2,382.57	2,808.13	1,768.57
23109	Productos Químicos, Combustibles y Lubricantes	647,513.07	1,904,130.97	1,906,395.88	645,248.16
23109001	Productos Químicos	52,069.42	586,882.17	522,300.94	116,650.65
23109002	Productos Farmacéuticos y Medicinales	551,367.01	1,064,151.61	1,114,799.92	500,718.70
23109003	Combustibles y Lubricantes	20,409.28	156,776.19	149,306.66	27,878.81
23109005	Oxígeno	23,667.36	96,321.00	119,988.36	0.00
23111	Minerales y Productos Derivados	3,673.62	3,290.55	4,056.99	2,907.18
23111001	Minerales no Metálicos y Productos Derivados	1,435.30	1,748.14	2,051.64	1,131.80
23111002	Minerales Metálicos y Productos Derivados	2,238.32	1,542.41	2,005.35	1,775.38
23113	Materiales de Uso o Consumo	235,602.68	573,740.74	569,161.81	240,181.61
23113001	Materiales e Instrumental de Laboratorios y Uso Médico	225,625.11	542,321.68	543,002.70	224,944.09
23113002	Materiales Informáticos	4,322.38	20,840.97	16,809.40	8,353.95
23113004	Materiales Eléctricos	5,655.19	10,578.09	9,349.71	6,883.57
23115	Bienes de Uso y Consumo Diversos	12,848.52	52,478.80	47,050.11	18,277.21
23115001	Herramientas, Repuestos y Accesorios	11,072.93	31,155.08	33,790.99	8,437.02
23115099	Bienes de Uso y Consumo Diversos	1,775.59	21,323.72	13,259.12	9,840.19
23117	Maquinaria, Equipo y Mobiliario Diverso	0.00	0.00	0.00	0.00
23117002	Maquinarias y Equipos	0.00	0.00	0.00	0.00
<b>24</b>	<b>Inversiones en Bienes de Uso</b>	<b>10,005,405.77</b>	<b>484,499.51</b>	<b>0.00</b>	<b>10,489,905.28</b>
<b>241</b>	<b>Bienes Depreciables</b>	<b>7,930,319.08</b>	<b>484,499.51</b>	<b>0.00</b>	<b>8,414,818.59</b>
24101	Bienes Inmuebles	8,869,797.20	0.00	0.00	8,869,797.20
24101001	Edificios e Instalaciones	8,869,797.20	0.00	0.00	8,869,797.20
24103	Obras para Servicios de Salud y Saneamiento Ambiental	165,322.98	0.00	0.00	165,322.98
24103001	De Salud y Saneamiento Ambiental	165,322.98	0.00	0.00	165,322.98
24113	Maquinaria y Equipo de Producción	183,523.80	0.00	0.00	183,523.80
24113001	Maquinarias y Equipos de Producción	183,523.80	0.00	0.00	183,523.80
24115	Equipos Médicos y de Laboratorios	2,984,970.72	223,520.49	0.00	3,208,491.21
24115001	Equipos Médicos y de Laboratorios	2,984,970.72	223,520.49	0.00	3,208,491.21
24117	Equipo de Transporte, Tracción y Elevación	232,895.71	0.00	0.00	232,895.71
24117001	Vehículos de Transporte	232,895.71	0.00	0.00	232,895.71
24119	Maquinaria, Equipo y Mobiliario Diverso	1,989,770.38	253,976.46	0.00	2,243,746.84
24119001	Mobiliarios	107,679.42	0.00	0.00	107,679.42
24119002	Maquinarias y Equipos	1,236,125.09	251,716.46	0.00	1,487,841.55

**Hospital Nacional "Santa Teresa", Zacatecoluca**  
**BALANCE DE COMPROBACION**  
**Del 1 de Enero al 31 de Diciembre del 2022**  
**(EN DOLARES)**

26/01/2023

Pag. 3 de 9

Institucional

CODIGO	CONCEPTO	SALDO ANTERIOR	DEBE	HABER	SALDO ACUMULADO
24119004	Equipos Informáticos	332,018.49	0.00	0.00	332,018.49
24119005	Herramientas y Repuestos Principales	293,388.78	2,260.00	0.00	295,648.78
24119099	Bienes Muebles Diversos	20,558.60	0.00	0.00	20,558.60
24199	Depreciación Acumulada	6,495,961.71	7,002.56	0.00	6,488,959.15
24199001	Bienes Inmuebles	1,568,952.89	0.00	0.00	1,568,952.89
24199015	Equipos Médicos y de Laboratorios	3,029,294.84	6,037.28	0.00	3,023,257.56
24199017	Equipo de Transporte, Tracción y Elevación	214,933.20	0.00	0.00	214,933.20
24199019	Maquinaria, Equipo y Mobiliario Diverso	1,682,780.78	965.28	0.00	1,681,815.50
<b>243</b>	<b>Bienes no Depreciables</b>	<b>2,075,086.69</b>	<b>0.00</b>	<b>0.00</b>	<b>2,075,086.69</b>
24301	Bienes Inmuebles	2,075,086.69	0.00	0.00	2,075,086.69
24301001	Terrenos	2,075,086.69	0.00	0.00	2,075,086.69
<b>Sub Total Título</b>		<b>12,513,943.98</b>	<b>37,704,344.71</b>	<b>37,101,641.66</b>	<b>13,116,647.03</b>

**Hospital Nacional "Santa Teresa", Zacatecoluca**  
**BALANCE DE COMPROBACION**  
**Del 1 de Enero al 31 de Diciembre del 2022**  
**(EN DOLARES)**

26/01/2023

Pag. 4 de 9

Institucional

CODIGO	CONCEPTO	SALDO ANTERIOR	DEBE	HABER	SALDO ACUMULADO
<b>4</b>	<b>Obligaciones con Terceros</b>	<b>1,483,360.61</b>	<b>13,147,180.11</b>	<b>13,157,985.51</b>	<b>1,494,166.01</b>
<b>41</b>	<b>Deuda Corriente</b>	<b>90,024.07</b>	<b>11,753,843.57</b>	<b>13,157,985.51</b>	<b>1,494,166.01</b>
<b>412</b>	<b>Depósitos de Terceros</b>	<b>90,024.07</b>	<b>34,689.18</b>	<b>41,168.67</b>	<b>96,503.56</b>
41201	Depósitos Ajenos	89,877.12	19,506.73	26,133.17	96,503.56
41201003	Fondos Ajenos x Generación de Intereses Bancarios	167.54	1,431.22	1,263.68	0.00
41201777	Embargos Judiciales	89,709.58	18,075.51	24,869.49	96,503.56
41203	Anticipos por Servicios	146.95	146.95	0.00	0.00
41203001	Anticipos por Servicios	146.95	146.95	0.00	0.00
41251	Depósitos Retenciones Fiscales	0.00	5,439.70	5,439.70	0.00
41251935	Tesoro Público (DGT)	0.00	5,439.70	5,439.70	0.00
41254	Anticipo de Impuesto Retenido IVA	0.00	9,595.80	9,595.80	0.00
41254935	Tesoro Publico (DGT)	0.00	9,595.80	9,595.80	0.00
<b>413</b>	<b>Acreeedores Monetarios</b>	<b>0.00</b>	<b>11,719,154.39</b>	<b>13,116,816.84</b>	<b>1,397,662.45</b>
41351	A. M. x Remuneraciones	0.00	9,178,794.40	9,324,340.33	145,545.93
41351001	Remuneraciones	0.00	7,757,597.88	7,851,492.74	93,894.86
41351814	Procuraduría General de la República	0.00	9,375.04	9,375.04	0.00
41351827	Instituto Nacional de Pensiones de los Empleados Públicos (INPEP)	0.00	26,058.09	28,459.41	2,401.32
41351837	Instituto de Previsión Social de la Fuerza Armada (IPSFA)	0.00	15,000.92	15,165.68	164.76
41351893	Instituto Salvadoreño del Seguro Social (ISSS)	0.00	489,749.76	536,679.24	46,929.48
41351921	Fondo Social para la Vivienda (FSV)	0.00	42,651.44	42,651.44	0.00
41351935	Tesoro Público (DGT)	0.00	838,361.27	840,516.78	2,155.51
41354	A.M. x Adquisiciones de Bienes y Servicios	0.00	1,003,381.63	1,905,327.32	901,945.69
41354001	Adquisiciones de Bienes y Servicios	0.00	968,407.52	1,855,800.41	887,392.89
41354920	Administración Nacional de Acueductos y Alcantarillados (ANDA)	0.00	21,604.32	28,805.76	7,201.44
41354935	Tesoro Público (DGT)	0.00	13,369.79	20,721.15	7,351.36
41355	A.M. x Gastos Financieros y Otros	0.00	141,528.00	164,878.22	23,350.22
41355001	Gastos Financieros y Otros	0.00	141,528.00	164,671.58	23,143.58
41355935	Tesoro Público (DGT)	0.00	0.00	206.64	206.64
41361	A.M. x Inversiones en Activos Fijos	0.00	10,040.08	336,860.69	326,820.61
41361001	Inversiones en Activos Fijos	0.00	9,762.72	333,880.50	324,117.78
41361935	Tesoro Público (DGT)	0.00	277.36	2,980.19	2,702.83
41389	A.M. x Operaciones de Ejercicios Anteriores	0.00	1,385,410.28	1,385,410.28	0.00
41389001	Operaciones de Ejercicios Anteriores	0.00	1,385,410.28	1,385,410.28	0.00
<b>42</b>	<b>Financiamiento de Terceros</b>	<b>1,393,336.54</b>	<b>1,393,336.54</b>	<b>0.00</b>	<b>0.00</b>
<b>424</b>	<b>Acreeedores Financieros</b>	<b>1,393,336.54</b>	<b>1,393,336.54</b>	<b>0.00</b>	<b>0.00</b>
42450	Provisiones por Acreeedores Monetarios	15,757.12	15,757.12	0.00	0.00
42450777	Provisiones por Acreeedores Monetarios	15,757.12	15,757.12	0.00	0.00
42451	Acreeedores Monetarios por Pagar	1,377,579.42	1,377,579.42	0.00	0.00

Hospital Nacional "Santa Teresa", Zacatecoluca  
BALANCE DE COMPROBACION  
Del 1 de Enero al 31 de Diciembre del 2022  
(EN DOLARES)

26/01/2023

Pag. 5 de 9

Institucional

CODIGO	CONCEPTO	SALDO ANTERIOR	DEBE	HABER	SALDO ACUMULADO
42451777	Acreedores Monetarios por Pagar	1,377,579.42	1,377,579.42	0.00	0.00
	<b>Sub Total Título</b>	<b>1,483,360.61</b>	<b>13,147,180.11</b>	<b>13,157,985.51</b>	<b>1,494,166.01</b>

**Hospital Nacional "Santa Teresa", Zacatecoluca**  
**BALANCE DE COMPROBACION**  
**Del 1 de Enero al 31 de Diciembre del 2022**  
**(EN DOLARES)**

26/01/2023

Pag. 6 de 9

Institucional

CODIGO	CONCEPTO	SALDO ANTERIOR	DEBE	HABER	SALDO ACUMULADO
<b>8</b>	<b>Obligaciones Propias</b>	<b>11,030,583.37</b>	<b>31,682,113.16</b>	<b>32,274,010.81</b>	<b>11,622,481.02</b>
<b>81</b>	<b>Patrimonio Estatal</b>	<b>11,030,583.37</b>	<b>18,545,278.02</b>	<b>18,652,963.96</b>	<b>11,138,269.31</b>
<b>811</b>	<b>Patrimonio</b>	<b>11,030,583.37</b>	<b>18,545,278.02</b>	<b>18,652,963.96</b>	<b>11,138,269.31</b>
81103	Patrimonio Instituciones Descentralizadas	14,266,724.88	12,247,976.59	5,994,020.27	8,012,768.56
81103001	Patrimonio Instituciones Descentralizadas	14,266,724.88	12,247,976.59	5,994,020.27	8,012,768.56
81107	Donaciones y Legados Bienes Corporales	3,017,814.81	0.00	107,685.94	3,125,500.75
81107001	Donaciones y Legados Bienes Corporales	3,017,814.81	0.00	107,685.94	3,125,500.75
8	Resultado Ejercicios Anteriores	(6,557,237.48)	5,994,020.27	12,551,257.75	0.00
81109001	Resultado Ejercicios Anteriores	2,708.73	2,708.73	0.00	0.00
81109013	Resultados del Ejercicio 2005	(234,476.68)	0.00	234,476.68	0.00
81109014	Resultados del Ejercicio 2006	1,098,764.95	1,098,764.95	0.00	0.00
81109015	Resultados del Ejercicio 2007	303,699.45	303,699.45	0.00	0.00
81109016	Resultados del Ejercicio 2008	(1,891,214.35)	0.00	1,891,214.35	0.00
81109017	Resultados del Ejercicio 2009	1,836,778.35	1,836,778.35	0.00	0.00
81109018	Resultado del Ejercicio 2010	661,837.71	661,837.71	0.00	0.00
81109019	Resultado del ejercicio 2011	896,480.10	896,480.10	0.00	0.00
81109020	Resultado del Ejercicio 2012	(920,939.24)	0.00	920,939.24	0.00
81109021	Resultado del Ejercicio 2013	46,722.99	46,722.99	0.00	0.00
81109022	Resultado del Ejercicio 2014	435,944.34	435,944.34	0.00	0.00
81109023	Resultado del Ejercicio 2015	(1,628,432.68)	0.00	1,628,432.68	0.00
81109024	Resultado del Ejercicio 2016	(101,093.84)	0.00	101,093.84	0.00
81109025	Resultado del Ejercicio 2017	(4,452,449.68)	0.00	4,452,449.68	0.00
8 026	Resultado del Ejercicio 2018	(2,711,424.03)	0.00	2,711,424.03	0.00
81109027	Resultado del Ejercicio 2019	(307,946.06)	0.00	307,946.06	0.00
81109028	Resultado del Ejercicio 2020	407,802.49	407,802.49	0.00	0.00
81109029	Resultado del ejercicio 2021	0.00	303,281.16	303,281.16	0.00
81109888	Ajuste por Conversion de Moneda	(0.03)	0.00	0.03	0.00
81111	Resultado Ejercicio Corriente	303,281.16	303,281.16	0.00	0.00
81111999	Resultado Ejercicio Corriente	303,281.16	303,281.16	0.00	0.00
<b>83</b>	<b>Gastos de Gestión</b>	<b>0.00</b>	<b>13,136,835.14</b>	<b>0.00</b>	<b>13,136,835.14</b>
<b>833</b>	<b>Gastos en Personal</b>	<b>0.00</b>	<b>9,324,340.33</b>	<b>0.00</b>	<b>9,324,340.33</b>
83301	Remuneraciones Personal Permanente	0.00	6,815,781.26	0.00	6,815,781.26
83301001	Sueldos	0.00	6,388,767.49	0.00	6,388,767.49
83301003	Aguinaldos	0.00	184,529.85	0.00	184,529.85
83301007	Beneficios Adicionales	0.00	242,483.92	0.00	242,483.92
83303	Remuneraciones Personal Eventual	0.00	1,419,590.54	0.00	1,419,590.54
83303001	Sueldos	0.00	1,256,869.79	0.00	1,256,869.79
83303003	Aguinaldos	0.00	64,525.97	0.00	64,525.97
83303006	Beneficios Adicionales	0.00	98,194.78	0.00	98,194.78
83307	Contrib. Patronales a Inst. de Seguridad Social Pública	0.00	405,180.38	0.00	405,180.38

**Hospital Nacional "Santa Teresa", Zacatecoluca**  
**BALANCE DE COMPROBACION**  
**Del 1 de Enero al 31 de Diciembre del 2022**  
**(EN DOLARES)**

26/01/2023

Pag. 7 de 9

**Institucional**

CODIGO	CONCEPTO	SALDO ANTERIOR	DEBE	HABER	SALDO ACUMULADO
83307001	Por Remuneraciones Permanentes	0.00	310,993.08	0.00	310,993.08
83307002	Por Remuneraciones Eventuales	0.00	94,187.30	0.00	94,187.30
83309	Contrib. Patronales a Inst de Seguridad Social Privadas	0.00	557,086.78	0.00	557,086.78
83309001	Por Remuneraciones Permanentes	0.00	452,350.25	0.00	452,350.25
83309002	Por Remuneraciones Eventuales	0.00	104,736.53	0.00	104,736.53
83313	Indemnizaciones	0.00	126,701.37	0.00	126,701.37
83313001	Al Personal de Servicios Permanentes	0.00	126,701.37	0.00	126,701.37
<b>8:</b>	<b>Gastos en Bienes de Consumo y Servicios</b>	<b>0.00</b>	<b>3,549,328.42</b>	<b>0.00</b>	<b>3,549,328.42</b>
83401	Productos Alimenticios, Agropecuarios y Forestales	0.00	131,498.07	0.00	131,498.07
83401001	Productos Alimenticios para Personas	0.00	129,408.08	0.00	129,408.08
83401003	Productos Agropecuarios y Forestales	0.00	2,089.99	0.00	2,089.99
83403	Productos Textiles y Vestuarios	0.00	49,862.24	0.00	49,862.24
83403001	Productos Textiles y Vestuarios	0.00	49,862.24	0.00	49,862.24
83405	Materiales de Oficina, Productos de Papel e Impresos	0.00	33,077.01	0.00	33,077.01
83405001	Productos de Papel y Cartón	0.00	27,258.16	0.00	27,258.16
83405002	Materiales de Oficina	0.00	5,818.85	0.00	5,818.85
83407	Productos de Cuero y Caucho	0.00	8,592.02	0.00	8,592.02
83407001	Productos de Cuero y Caucho	0.00	5,733.89	0.00	5,733.89
83407003	Llantas y Neumáticos	0.00	2,858.13	0.00	2,858.13
83409	Productos Químicos, Combustibles y Lubricantes	0.00	1,907,788.14	0.00	1,907,788.14
83409001	Productos Químicos	0.00	523,445.34	0.00	523,445.34
83409002	Productos Farmacéuticos y Medicinales	0.00	1,114,899.92	0.00	1,114,899.92
<b>8:</b>	<b>003</b>	<b>0.00</b>	<b>149,454.52</b>	<b>0.00</b>	<b>149,454.52</b>
83409005	Oxígeno	0.00	119,988.36	0.00	119,988.36
83411	Minerales y Productos Derivados	0.00	4,472.65	0.00	4,472.65
83411001	Minerales no Metálicos y Productos Derivados	0.00	2,341.04	0.00	2,341.04
83411002	Minerales Metálicos y Productos Derivados	0.00	2,131.61	0.00	2,131.61
83413	Materiales de Uso o Consumo	0.00	569,957.53	0.00	569,957.53
83413001	Materiales e Instrumental de Laboratorios y Uso Médico	0.00	543,320.20	0.00	543,320.20
83413002	Materiales Informáticos	0.00	16,909.40	0.00	16,909.40
83413004	Materiales Eléctricos	0.00	9,727.93	0.00	9,727.93
83415	Bienes de Uso y Consumo Diverso	0.00	49,342.55	0.00	49,342.55
83415001	Herramientas, Repuestos y Accesorios	0.00	34,180.98	0.00	34,180.98
83415099	Bienes de Uso y Consumo Diversos	0.00	15,161.57	0.00	15,161.57
83417	Servicios Básicos	0.00	296,340.13	0.00	296,340.13
83417001	Servicios de Energía Eléctrica	0.00	263,124.39	0.00	263,124.39
83417002	Servicios de Agua	0.00	28,805.76	0.00	28,805.76
83417003	Servicios de Telecomunicaciones	0.00	4,409.98	0.00	4,409.98
83419	Mantenimiento y Reparación	0.00	77,360.69	0.00	77,360.69
83419001	Mantenimientos y Reparaciones de Bienes Muebles	0.00	68,724.33	0.00	68,724.33



**Hospital Nacional "Santa Teresa", Zacatecoluca**  
**BALANCE DE COMPROBACION**  
**Del 1 de Enero al 31 de Diciembre del 2022**  
**(EN DOLARES)**

26/01/2023

Pag. 8 de 9

**Institucional**

<b>CODIGO</b>	<b>CONCEPTO</b>	<b>SALDO ANTERIOR</b>	<b>DEBE</b>	<b>HABER</b>	<b>SALDO ACUMULADO</b>
83419002	Mantenimientos y Reparaciones de Vehículos	0.00	6,634.36	0.00	6,634.36
83419003	Mantenimientos y Reparaciones de Bienes Inmuebles	0.00	2,002.00	0.00	2,002.00
83421	Servicios Comerciales	0.00	317,251.91	0.00	317,251.91
83421001	Transportes, Fletes y Almacenamientos	0.00	50.00	0.00	50.00
83421002	Servicios de Publicidad	0.00	396.63	0.00	396.63
83421003	Servicios de Vigilancia	0.00	83,400.00	0.00	83,400.00
83421004	Servicios de Limpiezas y Fumigaciones	0.00	231,774.70	0.00	231,774.70
83421006	Servicios de Laboratorios	0.00	1,159.08	0.00	1,159.08
83421007	Servicios de Alimentación	0.00	421.50	0.00	421.50
83421010	Impresiones, Publicaciones y Reproducciones	0.00	50.00	0.00	50.00
83423	Otros Servicios y Arrendamientos Diversos	0.00	19,323.30	0.00	19,323.30
83423099	Servicios Generales y Arrendamientos Diversos	0.00	19,323.30	0.00	19,323.30
83427	Pasajes y Viáticos	0.00	35,898.00	0.00	35,898.00
83427001	Pasajes al Interior	0.00	334.00	0.00	334.00
83427003	Viáticos por Comisión Interna	0.00	35,564.00	0.00	35,564.00
83429	Servicios Técnicos y Profesionales	0.00	48,564.18	0.00	48,564.18
83429001	Servicios Médicos	0.00	48,564.18	0.00	48,564.18
<b>835</b>	<b>Gastos en Bienes Capitalizables</b>	<b>0.00</b>	<b>94,698.41</b>	<b>0.00</b>	<b>94,698.41</b>
83503	Equipos Médicos y de Laboratorios	0.00	12,464.52	0.00	12,464.52
83503001	Equipos Médicos y de Laboratorios	0.00	12,464.52	0.00	12,464.52
83507	Maquinaria, Equipo y Mobiliario Diverso	0.00	82,233.89	0.00	82,233.89
83507001	Mobiliarios	0.00	60,269.82	0.00	60,269.82
83507002	Equipos Informáticos	0.00	334.48	0.00	334.48
83507003	Maquinarias y Equipos	0.00	21,629.59	0.00	21,629.59
<b>836</b>	<b>Gastos Financieros y Otros</b>	<b>0.00</b>	<b>164,878.22</b>	<b>0.00</b>	<b>164,878.22</b>
83601	Primas y Gastos por Seguros y Comisiones Bancarias	0.00	23,350.22	0.00	23,350.22
83601001	Primas y Gastos de Seguros de Personas	0.00	1,000.05	0.00	1,000.05
83601002	Primas y Gastos de Seguros de Bienes	0.00	22,350.17	0.00	22,350.17
83603	Impuestos, Tasas y Derechos	0.00	141,528.00	0.00	141,528.00
83603099	Impuestos, Tasas y Derechos Diversos	0.00	141,528.00	0.00	141,528.00
<b>839</b>	<b>Gastos de Actualizaciones y Ajustes</b>	<b>0.00</b>	<b>3,589.76</b>	<b>0.00</b>	<b>3,589.76</b>
83955	Ajustes de Ejercicios Anteriores	0.00	3,589.76	0.00	3,589.76
83955001	Ajustes de Ejercicios Anteriores	0.00	3,589.76	0.00	3,589.76
<b>85</b>	<b>Ingresos de Gestión</b>	<b>0.00</b>	<b>0.00</b>	<b>13,621,046.85</b>	<b>13,621,046.85</b>
<b>855</b>	<b>Ingresos Financieros y Otros</b>	<b>0.00</b>	<b>0.00</b>	<b>10,453.33</b>	<b>10,453.33</b>
85509	Arrendamiento de Bienes	0.00	0.00	10,453.33	10,453.33
85509002	Arrendamientos de Bienes Inmuebles	0.00	0.00	10,453.33	10,453.33
<b>856</b>	<b>Ingresos por Transferencias Corrientes Recibidas</b>	<b>0.00</b>	<b>0.00</b>	<b>13,037,444.06</b>	<b>13,037,444.06</b>
85605	Transferencias Corrientes del Sector Público	0.00	0.00	11,267,819.14	11,267,819.14
85605853	Ministerio de Salud Pública y Asistencia Social	0.00	0.00	11,267,819.14	11,267,819.14



**Hospital Nacional "Santa Teresa", Zacatecoluca**  
**BALANCE DE COMPROBACION**  
**Del 1 de Enero al 31 de Diciembre del 2022**  
**(EN DOLARES)**

26/01/2023

Pag. 9 de 9

**Institucional**

CODIGO	CONCEPTO	SALDO ANTERIOR	DEBE	HABER	SALDO ACUMULADO
85699	Transferencias entre Dependencias Institucionales	0.00	0.00	1,769,624.92	1,769,624.92
85699001	Transferencias entre Dependencias Institucionales	0.00	0.00	1,769,624.92	1,769,624.92
<b>857</b>	<b>Ingresos por Transferencias de Capital Recibidas</b>	<b>0.00</b>	<b>0.00</b>	<b>0.00</b>	<b>0.00</b>
85703	Transferencias de Capital del Sector Público	0.00	0.00	0.00	0.00
85703853	Ministerio de Salud Pública y Asistencia Social	0.00	0.00	0.00	0.00
<b>858</b>	<b>Ingresos por Ventas de Bienes y Servicios</b>	<b>0.00</b>	<b>0.00</b>	<b>554,992.35</b>	<b>554,992.35</b>
85807	Venta de Servicios Públicos	0.00	0.00	554,992.35	554,992.35
8.002	Servicios de Educación y Salud	0.00	0.00	554,992.35	554,992.35
<b>859</b>	<b>Ingresos por Actualizaciones y Ajustes</b>	<b>0.00</b>	<b>0.00</b>	<b>18,157.11</b>	<b>18,157.11</b>
85909	Ingresos Diversos	0.00	0.00	6,543.00	6,543.00
85909099	Ingresos Diversos	0.00	0.00	6,543.00	6,543.00
85947	Ingresos por Donaciones en Especie	0.00	0.00	2,719.95	2,719.95
85947001	Ingresos por Donaciones en Especie	0.00	0.00	2,719.95	2,719.95
85949	Ingresos por Donaciones de Bienes	0.00	0.00	600.00	600.00
85949001	Ingresos por Donaciones de Bienes	0.00	0.00	600.00	600.00
85955	Ajustes de Ejercicios Anteriores	0.00	0.00	8,294.16	8,294.16
85955001	Ajustes de Ejercicios Anteriores	0.00	0.00	8,294.16	8,294.16
<b>Sub Total Título</b>		<b>11,030,583.37</b>	<b>31,682,113.16</b>	<b>32,274,010.81</b>	<b>11,622,481.02</b>
<b>Total</b>		<b>0.00</b>	<b>82,533,637.98</b>	<b>82,533,637.98</b>	<b>0.00</b>

  
  
 Licda. Juana Raquel Berrios.

  
  
 Licda. Alba Argelia Calderon Hernandez

**HOSPITAL NACIONAL "SANTA TERESA", ZACATECOLUCA**  
**EJECUCION PRESUPUESTARIA DE EGRESOS**  
**Reporte Acumulado Del 1 de Enero al 31 de Diciembre del 2022**  
**(EN DOLARES)**

## Institucional

<b>CODIGO</b>	<b>CONCEPTO</b>	<b>CREDITO PRESUPUESTARIO</b>	<b>DEVENGADO</b>	<b>SALDO PRESUPUESTARIO</b>
51	Remuneraciones	9,340,626.83	9,324,340.33	16,286.50
511	Remuneraciones Permanentes	6,828,503.94	6,815,781.26	12,722.68
51101	Sueldos	6,390,664.71	6,388,767.49	1,897.22
51103	Aguinaldos	194,110.83	184,529.85	9,580.98
51107	Beneficios Adicionales	243,728.40	242,483.92	1,244.48
512	Remuneraciones Eventuales	1,419,590.54	1,419,590.54	0.00
51201	Sueldos	1,256,869.79	1,256,869.79	0.00
51203	Aguinaldos	64,525.97	64,525.97	0.00
51207	Beneficios Adicionales	98,194.78	98,194.78	0.00
514	Contribuciones Patronales a Inst de Seg Social Públicas	407,623.44	405,180.38	2,443.06
51401	Por Remuneraciones Permanentes	313,293.30	310,993.08	2,300.22
51402	Por Remuneraciones Eventuales	94,330.14	94,187.30	142.84
515	Contribuciones Patronales a Inst de Seg Social Privadas	558,207.54	557,086.78	1,120.76
51501	Por Remuneraciones Permanentes	453,471.01	452,350.25	1,120.76
51502	Por Remuneraciones Eventuales	104,736.53	104,736.53	0.00
517	Indemnizaciones	126,701.37	126,701.37	0.00
51701	Al Personal de Servicios Permanentes	126,701.37	126,701.37	0.00
54	Adquisiciones de Bienes y Servicios	2,083,357.41	1,905,327.32	178,030.09
541	Bienes de Uso y Consumo	1,210,533.64	1,095,746.82	114,786.82
54101	Productos Alimenticios para Personas	136,803.27	135,791.53	1,011.74
54103	Productos Agropecuarios y Forestales	2,089.99	2,089.99	0.00
54104	Productos Textiles y Vestuarios	28,293.19	28,293.19	0.00
54105	Productos de Papel y Cartón	18,625.58	18,625.58	0.00
54106	Productos de Cuero y Caucho	1,659.30	1,659.30	0.00
54107	Productos Químicos	399,118.92	369,569.76	29,549.16
54108	Productos Farmacéuticos y Medicinales	3,279.99	3,279.99	0.00
54109	Llantas y Neumáticos	1,676.00	1,676.00	0.00
54110	Combustibles y Lubricantes	157,920.58	156,926.69	993.89
54111	Minerales no Metálicos y Productos Derivados	2,037.54	2,037.54	0.00
54112	Minerales Metálicos y Productos Derivados	1,668.67	1,668.67	0.00
54113	Materiales e Instrumental de Laboratorios y uso Médico	366,960.60	314,333.44	52,627.16
54114	Materiales de Oficina	5,097.89	5,097.89	0.00
54115	Materiales Informáticos	20,940.97	20,940.97	0.00
54118	Herramientas, Repuestos y Accesorios	16,471.78	16,471.78	0.00
54119	Materiales Eléctricos	10,950.08	10,950.08	0.00
54123	Oxígeno	29,024.22	0.00	29,024.22
54199	Bienes de Uso y Consumo Diversos	7,915.07	6,334.42	1,580.65

**HOSPITAL NACIONAL "SANTA TERESA", ZACATECOLUCA**  
**EJECUCION PRESUPUESTARIA DE EGRESOS**  
**Reporte Acumulado Del 1 de Enero al 31 de Diciembre del 2022**  
**(EN DOLARES)**

## Institucional

<b>CODIGO</b>	<b>CONCEPTO</b>	<b>CREDITO PRESUPUESTARIO</b>	<b>DEVENGADO</b>	<b>SALDO PRESUPUESTARIO</b>
542	Servicios Básicos	298,440.78	296,340.13	2,100.65
54201	Servicios de Energía Eléctrica	265,225.04	263,124.39	2,100.65
54202	Servicios de Agua	28,805.76	28,805.76	0.00
54203	Servicios de Telecomunicaciones	4,409.98	4,409.98	0.00
543	Servicios Generales y Arrendamientos	489,482.41	428,778.19	60,704.22
54301	Mantenimientos y Reparaciones de Bienes Muebles	118,223.27	83,566.62	34,656.65
54302	Mantenimientos y Reparaciones de Vehículos	6,634.36	6,634.36	0.00
54303	Mantenimientos y Reparaciones de Bienes Inmuebles	2,002.00	2,002.00	0.00
54304	Transportes, Fletes y Almacenamientos	50.00	50.00	0.00
54305	Servicios de Publicidad	396.63	396.63	0.00
54306	Servicios de Vigilancia	83,400.00	83,400.00	0.00
54307	Servicios de Limpiezas y Fumigaciones	257,774.68	231,774.70	25,999.98
54309	Servicios de Laboratorios	1,159.08	1,159.08	0.00
54310	Servicios de Alimentación	421.50	421.50	0.00
54313	Impresiones, Publicaciones y Reproducciones	50.00	50.00	0.00
54399	Servicios Generales y Arrendamientos Diversos	19,370.89	19,323.30	47.59
544	Pasajes y Viáticos	35,998.00	35,898.00	100.00
54401	Pasajes al Interior	334.00	334.00	0.00
54403	Viáticos por Comisión Interna	35,664.00	35,564.00	100.00
545	Consultorías, Estudios e Investigaciones	48,902.58	48,564.18	338.40
54501	Servicios Médicos	48,902.58	48,564.18	338.40
55	Gastos Financieros y Otros	164,878.22	164,878.22	0.00
555	Impuestos, Tasas y Derechos	141,528.00	141,528.00	0.00
55599	Impuestos, Tasas y Derechos Diversos	141,528.00	141,528.00	0.00
556	Seguros, Comisiones y Gastos Bancarios	23,350.22	23,350.22	0.00
55601	Primas y Gastos de Seguros de Personas	1,000.05	1,000.05	0.00
55602	Primas y Gastos de Seguros de Bienes	22,350.17	22,350.17	0.00
61	Inversiones en Activos Fijos	369,960.54	336,860.69	33,099.85
611	Bienes Muebles	369,960.54	336,860.69	33,099.85
61102	Maquinarias y Equipos	277,531.66	265,514.46	12,017.20
61103	Equipos Médicos y de Laboratorios	90,155.78	69,086.23	21,069.55

**HOSPITAL NACIONAL "SANTA TERESA", ZACATECOLUCA**  
**EJECUCION PRESUPUESTARIA DE EGRESOS**  
**Reporte Acumulado Del 1 de Enero al 31 de Diciembre del 2022**  
**(EN DOLARES)**

Institucional

CODIGO	CONCEPTO	CREDITO PRESUPUESTARIO	DEVENGADO	SALDO PRESUPUESTARIO
61108	Herramientas y Repuestos Principales	2,273.10	2,260.00	13.10
<b>Total Rubro</b>		<b>11,958,823.00</b>	<b>11,731,406.56</b>	<b>227,416.44</b>
<b>Total Cuenta</b>		<b>11,958,823.00</b>	<b>11,731,406.56</b>	<b>227,416.44</b>
<b>Total Especifico</b>		<b>11,958,823.00</b>	<b>11,731,406.56</b>	<b>227,416.44</b>

F.

JEFE UFI

Licda. Juana Raquel Berrios.



F.

CONTADOR

Licda. Alba Argelia Calderon.



Hospital Nacional "Santa Teresa", Zacatecoluca  
**ESTADO DE FLUJOS DE EFECTIVO**  
 Del 1 de Enero al 31 de Diciembre del 2022  
 (EN DOLARES)

Institucional

ESTRUCTURA	CORRIENTE	ANTERIOR
DISPONIBILIDADES INICIALES	200,413.43	0.00
DISPONIBILIDADES INICIALES	200,413.43	0.00
RESULTADO OPERACIONAL NETO	(10,386.18)	0.00
FUENTES DE ACTIVIDADES OPERACIONALES	11,708,768.21	0.00
USOS DE ACTIVIDADES OPERACIONALES	11,719,154.39	0.00
RESULTADO NO OPERACIONAL NETO	6,836.44	0.00
FUENTES DE ACTIVIDADES NO OPERACIONALES	43,178.67	0.00
USOS DE ACTIVIDADES NO OPERACIONALES	36,342.23	0.00
DISPONIBILIDAD FINAL	196,863.69	0.00

F. \_\_\_\_\_

JEFE UFI

Licda. Juana Raquel Berrios.



F. \_\_\_\_\_

CONTADOR

Licda. Alba Argelia Calderon.

Hospital Nacional "Santa Teresa", Zacatecoluca  
ESTADO DE RENDIMIENTO FINANCIERO

Del 1 de Enero al 31 de Diciembre del 2022

(EN DOLARES)

26/01/2023  
Pag. 1 de 3

Institucional

GASTOS DE GESTIÓN	CORRIENTE		ANTERIOR	INGRESOS DE GESTIÓN		CORRIENTE	ANTERIOR
	Gastos en Personal	9,324,340.33		Ingresos Financieros y Otros	10,453.33		
Remuneraciones Personal Permanente	6,815,781.26	0.00	0.00	Arrendamiento de Bienes	10,453.33	0.00	0.00
Sueldos	6,388,767.49	0.00	0.00	Arrendamientos de Bienes Inmuebles	10,453.33	0.00	0.00
Aguiñaldos	184,529.85	0.00	0.00	<b>Ingresos por Transferencias Corrientes Recibidas</b>	<b>13,037,444.06</b>	<b>0.00</b>	<b>0.00</b>
Beneficios Adicionales	242,483.92	0.00	0.00	Ministerio de Salud Pública y Asistencia Social	11,267,819.14	0.00	0.00
Remuneraciones Personal Eventual	1,419,590.54	0.00	0.00	Transferencias entre Dependencias Institucionales	1,769,624.92	0.00	0.00
Sueldos	1,256,869.79	0.00	0.00	Transferencias entre Dependencias Institucionales	1,769,624.92	0.00	0.00
Aguiñaldos	64,525.97	0.00	0.00	<b>Ingresos por Transferencias de Capital Recibidas</b>	<b>0.00</b>	<b>0.00</b>	<b>0.00</b>
Beneficios Adicionales	98,194.78	0.00	0.00	Transferencias de Capital del Sector Público	0.00	0.00	0.00
Contrib. Patronales a Inst. de Seguridad Social Pública	405,180.38	0.00	0.00	Ministerio de Salud Pública y Asistencia Social	0.00	0.00	0.00
Por Remuneraciones Permanentes	310,993.08	0.00	0.00	<b>Ingresos por Ventas de Bienes y Servicios</b>	<b>554,992.35</b>	<b>0.00</b>	<b>0.00</b>
Por Remuneraciones Eventuales	94,187.30	0.00	0.00	Venta de Servicios Públicos	554,992.35	0.00	0.00
Contrib. Patronales a Inst de Seguridad Social Privadas	557,086.78	0.00	0.00	Servicios de Educación y Salud	554,992.35	0.00	0.00
Por Remuneraciones Permanentes	452,350.25	0.00	0.00	<b>Ingresos por Actualizaciones y Ajustes</b>	<b>18,157.11</b>	<b>0.00</b>	<b>0.00</b>
Por Remuneraciones Eventuales	104,736.53	0.00	0.00	Ingresos Diversos	6,543.00	0.00	0.00
Indemnizaciones	126,701.37	0.00	0.00	Ingresos por Donaciones en Especie	2,719.95	0.00	0.00
Al Personal de Servicios Permanentes	126,701.37	0.00	0.00	Ingresos por Donaciones en Especie	2,719.95	0.00	0.00
<b>Gastos en Bienes de Consumo y Servicios</b>	<b>3,549,328.42</b>	<b>0.00</b>	<b>0.00</b>	Ingresos por Donaciones de Bienes	600.00	0.00	0.00
Productos Alimenticios, Agropecuarios y Forestales	131,498.07	0.00	0.00	Ajustes de Ejercicios Anteriores	8,294.16	0.00	0.00
Productos Alimenticios para Personas	129,408.08	0.00	0.00	Ajustes de Ejercicios Anteriores	8,294.16	0.00	0.00
Productos Agropecuarios y Forestales	2,089.99	0.00	0.00	<b>SUB TOTAL INGRESOS</b>	<b>13,621,046.85</b>	<b>0.00</b>	<b>0.00</b>
Productos Textiles y Vestuarios	49,862.24	0.00	0.00				
Productos Textiles y Vestuarios	49,862.24	0.00	0.00				
Materiales de Oficina, Productos de Papel e Impresos	33,077.01	0.00	0.00				
Productos de Papel y Cartón	27,258.16	0.00	0.00				
Materiales de Oficina	5,818.85	0.00	0.00				
Productos de Cuero y Caucho	8,592.02	0.00	0.00				
Productos de Cuero y Caucho	5,733.89	0.00	0.00				
Llantas y Neumáticos	2,858.13	0.00	0.00				
Productos Químicos, Combustibles y Lubrificantes	1,907,788.14	0.00	0.00				
Productos Químicos	523,445.34	0.00	0.00				
Productos Farmacéuticos y Medicinales	1,114,899.92	0.00	0.00				
Combustibles y Lubrificantes	149,454.52	0.00	0.00				
Oxígeno	119,988.36	0.00	0.00				
Minerales y Productos Derivados	4,472.65	0.00	0.00				
Minerales no Metálicos y Productos Derivados	2,341.04	0.00	0.00				

**Hospital Nacional "Santa Teresa", Zacatecoluca**  
**ESTADO DE RENDIMIENTO FINANCIERO**  
**Del 1 de Enero al 31 de Diciembre del 2022**  
**(EN DOLARES)**

26/01/2023  
 Pag. 2 de 3

**Institucional**



<b>GASTOS DE GESTIÓN</b>	<b>CORRIENTE</b>	<b>ANTERIOR</b>
Minerales Metálicos y Productos Derivados	2,131.61	0.00
Materiales de Uso o Consumo	569,957.53	0.00
Materiales e Instrumental de Laboratorios y Uso Médico	543,320.20	0.00
Materiales Informáticos	16,909.40	0.00
Materiales Eléctricos	9,727.93	0.00
Bienes de Uso y Consumo Diverso	49,342.55	0.00
Herramientas, Repuestos y Accesorios	34,180.98	0.00
Bienes de Uso y Consumo Diversos	15,161.57	0.00
Servicios Básicos	296,340.13	0.00
Servicios de Energía Eléctrica	263,124.39	0.00
Servicios de Agua	28,805.76	0.00
Servicios de Telecomunicaciones	4,409.98	0.00
Mantenimiento y Reparación	77,360.69	0.00
Mantenimientos y Reparaciones de Bienes Muebles	68,724.33	0.00
Mantenimientos y Reparaciones de Vehículos	6,634.36	0.00
Mantenimientos y Reparaciones de Bienes Inmuebles	2,002.00	0.00
Servicios Comerciales	317,251.91	0.00
Transportes, Fletes y Almacenamientos	50.00	0.00
Servicios de Publicidad	396.63	0.00
Servicios de Vigilancia	83,400.00	0.00
Servicios de Limpiezas y Fumigaciones	231,774.70	0.00
Servicios de Laboratorios	1,159.08	0.00
Servicios de Alimentación	421.50	0.00
Impresiones, Publicaciones y Reproducciones	50.00	0.00
Otros Servicios y Arrendamientos Diversos	19,323.30	0.00
Servicios Generales y Arrendamientos Diversos	19,323.30	0.00
Pasajes y Viáticos	35,898.00	0.00
Pasajes al Interior	334.00	0.00
Viáticos por Comisión Interna	35,564.00	0.00
Servicios Técnicos y Profesionales	48,564.18	0.00
Servicios Médicos	48,564.18	0.00
<b>Gastos en Bienes Capitalizables</b>	<b>94,698.41</b>	<b>0.00</b>
Equipos Médicos y de Laboratorios	12,464.52	0.00
Equipos Médicos y de Laboratorios	12,464.52	0.00
Maquinaria, Equipo y Mobiliario Diverso	82,233.89	0.00
Mobiliarios	60,269.82	0.00
Equipos Informáticos	334.48	0.00





Hospital Nacional "Santa Teresa", Zacatecoluca  
**ESTADO DE RENDIMIENTO FINANCIERO**  
 Del 1 de Enero al 31 de Diciembre del 2022  
 (EN DOLARES)

**Institucional**

<b>GASTOS DE GESTION</b>	<b>CORRIENTE</b>	<b>ANTERIOR</b>
Maquinarias y Equipos	21,629.59	0.00
<b>Gastos Financieros y Otros</b>	<b>164,878.22</b>	<b>0.00</b>
Primas y Gastos por Seguros y Comisiones Bancarias	23,350.22	0.00
Primas Y Gastos de Seguros de Personas	1,000.05	0.00
Primas Y Gastos de Seguros de Bienes	22,350.17	0.00
Impuestos, Tasas y Derechos	141,528.00	0.00
Impuestos, Tasas y Derechos Diversos	141,528.00	0.00
<b>Gastos de Actualizaciones y Ajustes</b>	<b>3,589.76</b>	<b>0.00</b>
Ajustes de Ejercicios Anteriores	3,589.76	0.00
Ajustes de Ejercicios Anteriores	3,589.76	0.00
<b>SUB TOTAL GASTOS</b>	<b>13,136,835.14</b>	<b>0.00</b>
<b>RESULTADO DEL EJERCICIO</b>	<b>484,211.71</b>	<b>0.00</b>
<b>TOTAL DE GASTOS DE GESTION</b>	<b>13,621,046.85</b>	<b>0.00</b>

F.   
**JEFE UFI**  
  
 Licda. Juana Raquel Berriz

F.   
**CONTADOR**  
  
 Licda. Alba Argelia Calderon

**Hospital Nacional "Santa Teresa", Zacatecoluca**  
**ESTADO DE SITUACION FINANCIERA**  
**al 31 de Diciembre del 2022**  
**(EN DOLARES)**

26/01/2023  
Pag. 1 de 2

**Institucional**

<b>Activos</b>	<b>Corriente</b>
<b>ACTIVOS CORRIENTES</b>	<b>1,640,574.14</b>
<b>FONDOS</b>	<b>1,640,574.14</b>
Disponibilidades	196,863.69
Bancos Comerciales M/D	100,722.03
Fondos Depósitos en Tesoro Público	96,141.66
Anticipos de Fondos	1,800.00
Anticipos a Empleados	1,800.00
Deudores Monetarios	1,441,910.45
D.M. x Venta de Bienes y Servicios	140,246.10
D.M. x Transferencias Corrientes Recibidas	1,301,664.35
<b>INVERSIONES FINANCIERAS</b>	<b>.00</b>
<b>INVERSIONES EN EXISTENCIAS</b>	<b>985,770.74</b>
Existencias Institucionales	985,770.74
Productos Alimenticios Agropecuarios y Forestales	44,601.82
Productos Textiles y Vestuarios	12,443.52
Materiales de Oficina, Productos de Papel e Impresos	15,638.91
Productos de Cuero y Caucho	6,472.33
Productos Químicos, Combustibles y Lubrificantes	645,248.16
Minerales y Productos Derivados	2,907.18
Materiales de Uso o Consumo	240,181.61
Bienes de Uso y Consumo Diversos	18,277.21
<b>ACTIVOS NO CORRIENTES</b>	<b>.00</b>
<b>FONDOS</b>	<b>.00</b>
<b>INVERSIONES FINANCIERAS</b>	<b>396.87</b>
Inversiones Intangibles	396.87
Derechos de Propiedad Intangible	571.50
Amortizaciones Acumuladas	-174.63
<b>INVERSIONES EN BIENES DE USO</b>	<b>10,489,905.28</b>
Bienes Depreciables	8,414,818.59
Bienes Inmuebles	8,869,797.20
Obras para Servicios de Salud y Saneamiento Ambiental	165,322.98



<b>Pasivos</b>	<b>Corriente</b>
<b>PASIVOS CORRIENTES</b>	<b>1,494,166.01</b>
<b>DEUDA CORRIENTE</b>	<b>1,494,166.01</b>
Depósitos de Terceros	96,503.56
Depósitos Ajenos	96,503.56
Acreedores Monetarios	1,397,662.45
A. M. x Remuneraciones	145,545.93
A.M. x Adquisiciones de Bienes y Servicios	901,945.69
A.M. x Gastos Financieros y Otros	23,350.22
A.M. x Inversiones en Activos Fijos	326,820.61
<b>FINANCIAMIENTO DE TERCEROS</b>	<b>.00</b>
<b>PASIVOS NO CORRIENTES</b>	<b>.00</b>
<b>FINANCIAMIENTO DE TERCEROS</b>	<b>.00</b>
<b>PATRIMONIO ESTATAL</b>	<b>11,138,269.31</b>
Patrimonio	11,138,269.31
Resultado del Ejercicio	484,211.71
<b>SUB TOTAL</b>	<b>12,632,435.32</b>
<b>TOTAL PASIVOS</b>	<b>13,116,647.03</b>

**Institucional**



**Activos**

**Corriente**

Maquinaria y Equipo de Producción	183,523.80
Equipos Médicos y de Laboratorios	3,208,491.21
Equipo de Transporte, Tracción y Elevación	232,895.71
Maquinaria, Equipo y Mobiliario Diverso	2,243,746.84
Depreciación Acumulada	-6,488,959.15
Bienes no Depreciables	2,075,086.69
Bienes Inmuebles	2,075,086.69
<b>INVERSIONES EN PROYECTOS Y PROGRAMAS</b>	<b>.00</b>
<b>TOTAL ACTIVOS</b>	<b>13,116,647.03</b>

F.   
**JEFE UFI**  


Licda. Juana Raquel Berrios.

F.   
**CONTADOR**  


Licda. Alba Argelia Calderon Hernandez.