

BALANCE DE COMPROBACION

Del 1 de Enero al 30 de Junio del 2023

(EN DOLARES)

Institucional

CODIGO	CONCEPTO	SALDO ANTERIOR	DEBE	HABER	SALDO ACUMULADO
2	Recursos	12,843,862.00	18,766,297.94	19,519,117.91	12,091,042.03
21	Fondos	198,713.55	17,890,686.41	17,099,195.12	990,204.84
211	Disponibilidades	196,913.55	11,044,363.29	11,024,078.71	217,198.13
21109	Bancos Comerciales M/D	100,771.89	11,033,083.44	11,006,464.42	127,390.91
21151	Fondos Depósitos en Tesoro Público	96,141.66	11,279.85	17,614.29	89,807.22
212	Anticipos de Fondos	1,800.00	1,800.00	1,800.00	1,800.00
21201	Anticipos a Empleados	1,800.00	1,800.00	1,800.00	1,800.00
2:	Deudores Monetarios	0.00	6,844,523.12	6,073,316.41	771,206.71
21314	D.M. x Venta de Bienes y Servicios	0.00	204,050.35	80,480.30	123,570.05
21315	D.M. x Ingresos Financieros y Otros	0.00	7,304.84	7,304.84	0.00
21316	D.M. x Transferencias Corrientes Recibidas	0.00	5,559,596.78	4,951,121.12	608,475.66
21322	D.M. x Transferencias de Capital Recibidas	0.00	0.00	0.00	0.00
21389	D.M. x Operaciones de Ejercicios Anteriores	0.00	1,073,571.15	1,034,410.15	39,161.00
22	Inversiones Financieras	1,481,277.82	39,161.00	1,083,283.53	437,155.29
225	Deudores Financieros	1,481,071.45	39,161.00	1,083,283.53	436,948.92
22551	Deudores Monetarios por Percibir	1,481,071.45	39,161.00	1,083,283.53	436,948.92
226	Inversiones Intangibles	206.37	0.00	0.00	206.37
22615	Derechos de Propiedad Intangible	571.50	0.00	0.00	571.50
22699	Amortizaciones Acumuladas	365.13	0.00	0.00	365.13
23	Inversiones en Existencias	1,055,335.72	801,909.65	1,276,639.26	580,606.11
231	Existencias Institucionales	1,055,335.72	801,909.65	1,276,639.26	580,606.11
23101	Productos Alimenticios Agropecuarios y Forestales	45,486.06	46,966.34	81,481.20	10,971.20
23105	Productos Textiles y Vestuarios	12,443.52	28,026.56	31,039.14	9,430.94
23105	Materiales de Oficina, Productos de Papel e Impresos	15,638.91	23,886.64	24,695.63	14,829.92
23107	Productos de Cuero y Caucho	6,472.33	1,768.45	3,537.02	4,703.76
23109	Productos Químicos, Combustibles y Lubricantes	706,292.90	490,224.10	838,707.88	357,809.12
23111	Minerales y Productos Derivados	2,907.18	2,837.33	2,124.93	3,619.58
23113	Materiales de Uso o Consumo	247,817.61	200,550.28	281,152.74	167,215.15
23115	Bienes de Uso y Consumo Diversos	18,277.21	7,649.95	13,900.72	12,026.44
24	Inversiones en Bienes de Uso	10,108,534.91	34,540.88	60,000.00	10,083,075.79
241	Bienes Depreciables	8,033,448.22	34,540.88	60,000.00	8,007,989.10
24101	Bienes Inmuebles	8,869,797.20	0.00	0.00	8,869,797.20
24103	Obras para Servicios de Salud y Saneamiento Ambiental	165,322.98	0.00	0.00	165,322.98
24113	Maquinaria y Equipo de Producción	183,523.80	0.00	0.00	183,523.80
24115	Equipos Médicos y de Laboratorios	3,182,580.21	30,295.88	0.00	3,212,876.09
24117	Equipo de Transporte, Tracción y Elevación	232,895.71	0.00	0.00	232,895.71
24119	Maquinaria, Equipo y Mobiliario Diverso	2,253,325.08	4,245.00	0.00	2,257,570.08
24199	Depreciación Acumulada	6,853,996.76	0.00	60,000.00	6,913,996.76
243	Bienes no Depreciables	2,075,086.69	0.00	0.00	2,075,086.69

BALANCE DE COMPROBACION

Del 1 de Enero al 30 de Junio del 2023

(EN DOLARES)

Institucional

CODIGO	CONCEPTO	SALDO ANTERIOR	DEBE	HABER	SALDO ACUMULADO
24301	Bienes Inmuebles	2,075,086.69	0.00	0.00	2,075,086.69
Sub Total Título		12,843,862.00	18,766,297.94	19,519,117.91	12,091,042.03

BALANCE DE COMPROBACION

Del 1 de Enero al 30 de Junio del 2023

(EN DOLARES)

Institucional

CODIGO	CONCEPTO	SALDO ANTERIOR	DEBE	HABER	SALDO ACUMULADO
4	Obligaciones con Terceros	1,656,104.68	7,193,837.23	6,730,040.56	1,192,308.01
41	Deuda Corriente	96,553.42	6,073,818.81	6,730,040.56	752,775.17
412	Depósitos de Terceros	96,553.42	18,356.56	20,786.98	98,983.84
41201	Depósitos Ajenos	96,553.42	12,755.29	14,823.79	98,621.92
41251	Depósitos Retenciones Fiscales	0.00	3,489.45	3,489.45	0.00
41254	Anticipo de Impuesto Retenido IVA	0.00	2,111.82	2,473.74	361.92
413	Acreedores Monetarios	0.00	6,055,462.25	6,709,253.58	653,791.33
4:	A. M. x Remuneraciones	0.00	4,701,048.88	4,865,961.49	164,912.61
41354	A.M. x Adquisiciones de Bienes y Servicios	0.00	209,018.41	633,089.41	424,071.00
41355	A.M. x Gastos Financieros y Otros	0.00	70,764.00	95,150.72	24,386.72
41361	A.M. x Inversiones en Activos Fijos	0.00	0.00	1,260.00	1,260.00
41389	A.M. x Operaciones de Ejercicios Anteriores	0.00	1,074,630.96	1,113,791.96	39,161.00
42	Financiamiento de Terceros	1,559,551.26	1,120,018.42	0.00	439,532.84
424	Acreedores Financieros	1,559,551.26	1,120,018.42	0.00	439,532.84
42450	Provisiones por Acreedores Monetarios	161,888.81	161,877.05	0.00	11.76
42451	Acreedores Monetarios por Pagar	1,397,662.45	958,141.37	0.00	439,521.08
Sub Total Titulo		1,656,104.68	7,193,837.23	6,730,040.56	1,192,308.01

BALANCE DE COMPROBACION

Del 1 de Enero al 30 de Junio del 2023

(EN DOLARES)

Institucional

CODIGO	CONCEPTO	SALDO ANTERIOR	DEBE	HABER	SALDO ACUMULADO
8	Obligaciones Propias	11,187,757.32	6,714,127.28	6,425,103.98	10,898,734.02
81	Patrimonio Estatal	11,187,757.32	49,488.01	49,488.01	11,187,757.32
811	Patrimonio	11,187,757.32	49,488.01	49,488.01	11,187,757.32
81103	Patrimonio Instituciones Descentralizadas	8,012,768.56	0.00	0.00	8,012,768.56
81107	Donaciones y Legados Bienes Corporales	3,125,500.75	0.00	0.00	3,125,500.75
81109	Resultado Ejercicios Anteriores	0.00	0.00	49,488.01	49,488.01
81111	Resultado Ejercicio Corriente	49,488.01	49,488.01	0.00	0.00
8:	Gastos de Gestión	0.00	6,664,639.27	26,271.23	6,638,368.04
833	Gastos en Personal	0.00	4,865,961.49	0.00	4,865,961.49
83301	Remuneraciones Personal Permanente	0.00	3,359,773.39	0.00	3,359,773.39
83303	Remuneraciones Personal Eventual	0.00	855,792.69	0.00	855,792.69
83307	Contrib. Patronales a Inst. de Seguridad Social Pública	0.00	215,476.26	0.00	215,476.26
83309	Contrib. Patronales a Inst de Seguridad Social Privadas	0.00	357,209.81	0.00	357,209.81
83313	Indemnizaciones	0.00	77,709.34	0.00	77,709.34
834	Gastos en Bienes de Consumo y Servicios	0.00	1,631,664.21	26,271.23	1,605,392.98
83401	Productos Alimenticios, Agropecuarios y Forestales	0.00	81,725.15	12,948.89	68,776.26
83403	Productos Textiles y Vestuarios	0.00	31,139.14	0.00	31,139.14
83405	Materiales de Oficina, Productos de Papel e Impresos	0.00	25,617.97	0.00	25,617.97
83407	Productos de Cuero y Caucho	0.00	3,687.02	0.00	3,687.02
83409	Productos Químicos, Combustibles y Lubricantes	0.00	839,489.86	13,322.34	826,167.52
83411	Minerales y Productos Derivados	0.00	2,227.18	0.00	2,227.18
83413	Materiales de Uso o Consumo	0.00	280,983.77	0.00	280,983.77
8:	Bienes de Uso y Consumo Diverso	0.00	14,237.70	0.00	14,237.70
83417	Servicios Básicos	0.00	133,367.91	0.00	133,367.91
83419	Mantenimiento y Reparación	0.00	27,266.96	0.00	27,266.96
83421	Servicios Comerciales	0.00	161,251.60	0.00	161,251.60
83423	Otros Servicios y Arrendamientos Diversos	0.00	5,955.84	0.00	5,955.84
83427	Pasajes y Viáticos	0.00	199.00	0.00	199.00
83429	Servicios Técnicos y Profesionales	0.00	24,515.11	0.00	24,515.11
835	Gastos en Bienes Capitalizables	0.00	11,407.17	0.00	11,407.17
83503	Equipos Médicos y de Laboratorios	0.00	7,003.50	0.00	7,003.50
83507	Maquinaria, Equipo y Mobiliario Diverso	0.00	4,403.67	0.00	4,403.67
836	Gastos Financieros y Otros	0.00	95,150.72	0.00	95,150.72
83601	Primas y Gastos por Seguros y Comisiones Bancarias	0.00	24,386.72	0.00	24,386.72
83603	Impuestos, Tasas y Derechos	0.00	70,764.00	0.00	70,764.00
838	Costos de Ventas y Cargos Calculados	0.00	0.00	0.00	0.00
83815	Depreciación de Bienes de Uso	0.00	0.00	0.00	0.00
839	Gastos de Actualizaciones y Ajustes	0.00	60,455.68	0.00	60,455.68
83955	Ajustes de Ejercicios Anteriores	0.00	60,455.68	0.00	60,455.68
85	Ingresos de Gestión	0.00	0.00	6,349,344.74	6,349,344.74

BALANCE DE COMPROBACION

Del 1 de Enero al 30 de Junio del 2023



(EN DOLARES)

Institucional

CODIGO	CONCEPTO	SALDO ANTERIOR	DEBE	HABER	SALDO ACUMULADO
855	Ingresos Financieros y Otros	0.00	0.00	7,304.84	7,304.84
85509	Arrendamiento de Bienes	0.00	0.00	7,304.84	7,304.84
856	Ingresos por Transferencias Corrientes Recibidas	0.00	0.00	6,078,586.59	6,078,586.59
85605	Transferencias Corrientes del Sector Público	0.00	0.00	5,559,596.78	5,559,596.78
85699	Transferencias entre Dependencias Institucionales	0.00	0.00	518,989.81	518,989.81
857	Ingresos por Transferencias de Capital Recibidas	0.00	0.00	0.00	0.00
85703	Transferencias de Capital del Sector Público	0.00	0.00	0.00	0.00
8!	Ingresos por Ventas de Bienes y Servicios	0.00	0.00	204,050.35	204,050.35
85807	Venta de Servicios Públicos	0.00	0.00	204,050.35	204,050.35
859	Ingresos por Actualizaciones y Ajustes	0.00	0.00	59,402.96	59,402.96
85947	Ingresos por Donaciones en Especie	0.00	0.00	17,911.80	17,911.80
85949	Ingresos por Donaciones de Bienes	0.00	0.00	5,360.40	5,360.40
85955	Ajustes de Ejercicios Anteriores	0.00	0.00	36,130.76	36,130.76
Sub Total Título		11,187,757.32	6,714,127.28	6,425,103.98	10,898,734.02
Total		0.00	32,674,262.45	32,674,262.45	0.00




 Juana Raquel Berrios

 Alba Argelia Calderon Hernandez.

Hospital Nacional "Santa Teresa", Zacatecoluca
ESTADO DE FLUJOS DE EFECTIVO
 Del 1 de Enero al 30 de Junio del 2023
 (EN DOLARES)

10/07/2023

Pag. 1 de 1

Institucional

ESTRUCTURA	CORRIENTE	ANTERIOR
DISPONIBILIDADES INICIALES	196,913.55	0.00
DISPONIBILIDADES INICIALES	196,913.55	0.00
RESULTADO OPERACIONAL NETO	17,854.95	0.00
FUENTES DE ACTIVIDADES OPERACIONALES	6,073,316.41	0.00
USOS DE ACTIVIDADES OPERACIONALES	6,055,461.46	0.00
RESULTADO NO OPERACIONAL NETO	2,429.63	0.00
FUENTES DE ACTIVIDADES NO OPERACIONALES	22,586.98	0.00
USOS DE ACTIVIDADES NO OPERACIONALES	20,157.35	0.00
DISPONIBILIDAD FINAL	217,198.13	0.00

F. _____

JEFE UFI

Lic. Juana Raquel Berrios.




F. _____

CONTADOR


Lic. Alba Argelia Calderon Hernandez

Institucional

FUENTES	CORRIENTE	ANTERIOR	USOS	CORRIENTE	ANTERIOR
ACTIVIDADES OPERACIONALES	6,073,316.41	0.00	ACTIVIDADES OPERACIONALES	6,055,461.46	0.00
D.M. x Venta de Bienes y Servicios	80,480.30	0.00	A. M. x Remuneraciones	4,701,048.88	0.00
D.M. x Ingresos Financieros y Otros	7,304.84	0.00	A.M. x Adquisiciones de Bienes y Servicios	209,018.41	0.00
D.M. x Transferencias Corrientes Recibidas	4,951,121.12	0.00	A.M. x Gastos Financieros y Otros	70,764.00	0.00
D.M. x Operaciones de Ejercicios Anteriores	1,034,410.15	0.00	A.M. x Operaciones de Ejercicios Anteriores	1,074,630.17	0.00
ACTIVIDADES NO OPERACIONALES	22,586.98	0.00	ACTIVIDADES NO OPERACIONALES	20,157.35	0.00
Anticipos a Empleados	1,800.00	0.00	Anticipos a Empleados	1,800.00	0.00
Depósitos Ajenos	14,823.79	0.00	Depósitos Ajenos	12,755.29	0.00
Depósitos Retenciones Fiscales	3,489.45	0.00	Depósitos Retenciones Fiscales	3,489.45	0.00
Anticipo de Impuesto Retenido IVA	2,473.74	0.00	Anticipo de Impuesto Retenido IVA	2,112.61	0.00
- TOTAL FUENTES -	6,095,903.39	0.00	AUMENTO NETO DE DISPONIBILIDADES	20,284.58	0.00
			- TOTAL USOS -	6,095,903.39	0.00



Licda. Juana Raquel Bettrios.



Licda. Alba Argelia Calderon Hernandez.

HOSPITAL NACIONAL "SANTA TERESA", ZACATECOLUCA
EJECUCION PRESUPUESTARIA DE EGRESOS
Reporte Acumulado Del 1 de Enero al 30 de Junio del 2023
(EN DOLARES)

Institucional

CODIGO	CONCEPTO	CREDITO PRESUPUESTARIO	DEVENGADO	SALDO PRESUPUESTARIO
51	Remuneraciones	9,764,711.00	4,865,961.49	4,898,749.51
511	Remuneraciones Permanentes	6,720,661.34	3,359,773.39	3,360,887.95
51101	Sueldos	6,488,711.34	3,359,773.39	3,128,937.95
51103	Aguinaldos	231,950.00	0.00	231,950.00
512	Remuneraciones Eventuales	1,854,043.86	855,792.69	998,251.17
51201	Sueldos	1,745,711.30	855,792.69	889,918.61
51203	Aguinaldos	108,332.56	0.00	108,332.56
514	Contribuciones Patronales a Inst de Seg Social Públicas	463,567.59	215,476.26	248,091.33
51401	Por Remuneraciones Permanentes	337,376.94	154,943.85	182,433.09
51402	Por Remuneraciones Eventuales	126,190.65	60,532.41	65,658.24
515	Contribuciones Patronales a Inst de Seg Social Privadas	642,883.21	357,209.81	285,673.40
51501	Por Remuneraciones Permanentes	500,695.19	282,416.27	218,278.92
51502	Por Remuneraciones Eventuales	142,188.02	74,793.54	67,394.48
517	Indemnizaciones	83,555.00	77,709.34	5,845.66
51701	Al Personal de Servicios Permanentes	83,555.00	77,709.34	5,845.66
54	Adquisiciones de Bienes y Servicios	1,733,388.03	633,089.41	1,100,298.62
541	Bienes de Uso y Consumo	972,873.75	279,751.99	693,121.76
54101	Productos Alimenticios para Personas	122,941.17	31,793.30	91,147.87
54103	Productos Agropecuarios y Forestales	2,141.70	2,141.70	0.00
54104	Productos Textiles y Vestuarios	40,100.00	25,812.64	14,287.36
54105	Productos de Papel y Cartón	12,905.96	12,905.96	0.00
54106	Productos de Cuero y Caucho	1,600.00	100.00	1,500.00
54107	Productos Químicos	293,520.00	18,313.22	275,206.78
54108	Productos Farmacéuticos y Medicinales	70,221.43	23,261.13	46,960.30
54109	Llantas y Neumáticos	3,050.00	50.00	3,000.00
54110	Combustibles y Lubricantes	136,120.94	50,448.36	85,672.58
54111	Minerales no Metálicos y Productos Derivados	1,045.59	1,045.59	0.00
54112	Minerales Metálicos y Productos Derivados	1,041.59	1,041.59	0.00
54113	Materiales e Instrumental de Laboratorios y uso Médico	109,748.70	59,848.18	49,900.52
54114	Materiales de Oficina	5,146.38	5,146.38	0.00
54115	Materiales Informáticos	13,236.00	11,134.42	2,101.58
54118	Herramientas, Repuestos y Accesorios	30,789.87	250.64	30,539.23
54119	Materiales Eléctricos	34,990.17	10,217.88	24,772.29
54123	Oxígeno	69,224.25	26,191.00	43,033.25
54199	Bienes de Uso y Consumo Diversos	25,050.00	50.00	25,000.00
542	Servicios Básicos	234,625.74	133,367.91	101,257.83
54201	Servicios de Energía Eléctrica	206,365.61	130,031.09	76,334.52

HOSPITAL NACIONAL "SANTA TERESA", ZACATECOLUCA
EJECUCION PRESUPUESTARIA DE EGRESOS
Reporte Acumulado Del 1 de Enero al 30 de Junio del 2023
(EN DOLARES)

Institucional

CODIGO	CONCEPTO	CREDITO PRESUPUESTARIO	DEVENGADO	SALDO PRESUPUESTARIO
54202	Servicios de Agua	21,260.13	2,723.93	18,536.20
54203	Servicios de Telecomunicaciones	7,000.00	612.89	6,387.11
543	Servicios Generales y Arrendamientos	373,972.02	195,255.40	178,716.62
54301	Mantenimientos y Reparaciones de Bienes Muebles	40,592.22	27,166.96	13,425.26
54302	Mantenimientos y Reparaciones de Vehículos	5,100.00	100.00	5,000.00
54304	Transportes, Fletes y Almacenamientos	50.00	50.00	0.00
54305	Servicios de Publicidad	1,000.00	101.60	898.40
54306	Servicios de Vigilancia	67,500.00	37,500.00	30,000.00
54307	Servicios de Limpiezas y Fumigaciones	222,600.00	123,500.00	99,100.00
54308	Servicios de Lavanderías y Planchado	25,000.00	0.00	25,000.00
54309	Servicios de Laboratorios	1,200.00	0.00	1,200.00
54310	Servicios de Alimentación	50.00	50.00	0.00
54313	Impresiones, Publicaciones y Reproducciones	831.00	831.00	0.00
54399	Servicios Generales y Arrendamientos Diversos	10,048.80	5,955.84	4,092.96
544	Pasajes y Viáticos	1,300.00	199.00	1,101.00
54401	Pasajes al Interior	300.00	50.00	250.00
54403	Viáticos por Comisión Interna	1,000.00	149.00	851.00
545	Consultorías, Estudios e Investigaciones	150,616.52	24,515.11	126,101.41
54501	Servicios Médicos	118,076.52	24,515.11	93,561.41
54502	Servicios del Medio Ambiente y Recursos Naturales	15,965.00	0.00	15,965.00
54507	Desarrollos Informáticos	16,575.00	0.00	16,575.00
545	Gastos Financieros y Otros	166,914.77	95,150.72	71,764.05
555	Impuestos, Tasas y Derechos	141,528.00	70,764.00	70,764.00
55599	Impuestos, Tasas y Derechos Diversos	141,528.00	70,764.00	70,764.00
556	Seguros, Comisiones y Gastos Bancarios	25,386.77	24,386.72	1,000.05
55601	Primas y Gastos de Seguros de Personas	1,000.05	0.00	1,000.05
55602	Primas y Gastos de Seguros de Bienes	24,386.72	24,386.72	0.00
61	Inversiones en Activos Fijos	13,737.20	1,260.00	12,477.20
611	Bienes Muebles	13,618.20	1,260.00	12,358.20
61103	Equipos Médicos y de Laboratorios	13,618.20	1,260.00	12,358.20
614	Intangibles	119.00	0.00	119.00

HOSPITAL NACIONAL "SANTA TERESA", ZACATECOLUCA
EJECUCION PRESUPUESTARIA DE EGRESOS
Reporte Acumulado Del 1 de Enero al 30 de Junio del 2023
(EN DOLARES)

Institucional

CODIGO	CONCEPTO	CREDITO PRESUPUESTARIO	DEVENGADO	SALDO PRESUPUESTARIO
61499	Derechos de Intangibles Diversos	119.00	0.00	119.00
Total Rubro		11,678,751.00	5,595,461.62	6,083,289.38
Total Cuenta		11,678,751.00	5,595,461.62	6,083,289.38
Total Especifico		11,678,751.00	5,595,461.62	6,083,289.38

F. 
JEFE UFI

Licda. Juana Raquel Berrios.



F. 
CONTADOR

Licda. Alba Argelia Calderon H.


Hospital Nacional "Santa Teresa", Zacatecoluca
ESTADO DE RENDIMIENTO FINANCIERO
Del 1 de Enero al 30 de Junio del 2023
(EN DOLARES)

Institucional

GASTOS DE GESTION	CORRIENTE	ANTERIOR	INGRESOS DE GESTION	CORRIENTE	ANTERIOR
Gastos en Personal	4,865,961.49	0.00	Ingresos Financieros y Otros	7,304.84	0.00
Remuneraciones Personal Permanente	3,359,773.39	0.00	Arrendamiento de Bienes	7,304.84	0.00
Remuneraciones Personal Eventual	855,792.69	0.00	Ingresos por Transferencias Corrientes Recibidas	6,078,586.59	0.00
Contrib. Patronales a Inst. de Seguridad Social Pública	215,476.26	0.00	Transferencias Corrientes del Sector Público	5,559,596.78	0.00
Contrib. Patronales a Inst. de Seguridad Social Privadas	357,209.81	0.00	Transferencias entre Dependencias Institucionales	518,989.81	0.00
Indemnizaciones	77,709.34	0.00	Ingresos por Transferencias de Capital Recibidas	0.00	0.00
Gastos en Bienes de Consumo y Servicios	1,605,392.98	0.00	Transferencias de Capital del Sector Público	0.00	0.00
Productos Alimenticios, Agropecuarios y Forestales	68,776.26	0.00	Ingresos por Ventas de Bienes y Servicios	204,050.35	0.00
Productos Textiles y Vestuarios	31,139.14	0.00	Venta de Servicios Públicos	204,050.35	0.00
Materiales de Oficina, Productos de Papel e Impresos	25,617.97	0.00	Ingresos por Actualizaciones y Ajustes	59,402.96	0.00
Productos de Cuero y Caucho	3,687.02	0.00	Ingresos por Donaciones en Especie	17,911.80	0.00
Productos Químicos, Combustibles y Lubrificantes	826,167.52	0.00	Ingresos por Donaciones de Bienes	5,360.40	0.00
Minerales y Productos Derivados	2,227.18	0.00	Ajustes de Ejercicios Anteriores	36,130.76	0.00
Materiales de Uso o Consumo	280,983.77	0.00	SUB TOTAL INGRESOS	6,349,344.74	0.00
Bienes de Uso y Consumo Diverso	14,237.70	0.00	RESULTADO DEL EJERCICIO	289,023.30	0.00
Servicios Básicos	133,367.91	0.00	TOTAL DE INGRESOS DE GESTION	6,638,368.04	0.00
Mantenimiento y Reparación	27,266.96	0.00			
Servicios Comerciales	161,251.60	0.00			
Otros Servicios y Arrendamientos Diversos	5,955.84	0.00			
Pasajes y Viáticos	199.00	0.00			
Servicios Técnicos y Profesionales	24,515.11	0.00			
Gastos en Bienes Capitalizables	11,407.17	0.00			
Equipos Médicos y de Laboratorios	7,003.50	0.00			
Maquinaria, Equipo y Mobiliario Diverso	4,403.67	0.00			
Gastos Financieros y Otros	95,150.72	0.00			
Primas y Gastos por Seguros y Comisiones Bancarias	24,386.72	0.00			
Impuestos, Tasas y Derechos	70,764.00	0.00			
Gastos de Actualizaciones y Ajustes	60,455.68	0.00			
Ajustes de Ejercicios Anteriores	60,455.68	0.00			
SUB TOTAL GASTOS	6,638,368.04	0.00			

Hospital Nacional "Santa Teresa", Zacatecoluca
ESTADO DE RENDIMIENTO FINANCIERO
Del 1 de Enero al 30 de Junio del 2023
(EN DOLARES)

Institucional



F. _____
JEFE UFI

Licda. Juana Raquel Berríos.



F. _____
CONTADOR

Licda. Alba Argelia Calderon.

ESTADO DE SITUACION FINANCIERA

al 30 de Junio del 2023

(EN DOLARES)

Institucional

ACTIVOS	Parcial	Total
ACTIVOS CORRIENTES		
FONDOS		990,204.84
Disponibilidades	217,198.13	
Bancos Comerciales M/D	127,390.91	
Fondos Depósitos en Tesoro Público	89,807.22	
Anticipos de Fondos	1,800.00	
Anticipos a Empleados	1,800.00	
Deudores Monetarios	771,206.71	
D.M. x Venta de Bienes y Servicios	123,570.05	
D.M. x Transferencias Corrientes Recibidas	608,475.66	
D.M. x Operaciones de Ejercicios Anteriores	39,161.00	
INVERSIONES FINANCIERAS		436,948.92
Deudores Financieros	436,948.92	
Deudores Monetarios por Percibir	436,948.92	
INVERSIONES EN EXISTENCIAS		580,606.11
Existencias Institucionales	580,606.11	
Productos Alimenticios Agropecuarios y Forestales	10,971.20	
Productos Textiles y Vestuarios	9,430.94	
Materiales de Oficina, Productos de Papel e Impresos	14,829.92	
Productos de Cuero y Caucho	4,703.76	
Productos Químicos, Combustibles y Lubricantes	357,809.12	
Minerales y Productos Derivados	3,619.58	
Materiales de Uso o Consumo	167,215.15	
Bienes de Uso y Consumo Diversos	12,026.44	
ACTIVOS NO CORRIENTES		
FONDOS		
INVERSIONES FINANCIERAS		206.37
Inversiones Intangibles	206.37	
Derechos de Propiedad Intangible	571.50	

ESTADO DE SITUACION FINANCIERA

al 30 de Junio del 2023

(EN DOLARES)

Institucional

ACTIVOS	Parcial	Total
Amortizaciones Acumuladas	-365.13	
INVERSIONES EN BIENES DE USO		10,083,075.79
Bienes Depreciables	8,007,989.10	
Bienes Inmuebles	8,869,797.20	
Obras para Servicios de Salud y Saneamiento Ambiental	165,322.98	
Maquinaria y Equipo de Producción	183,523.80	
Equipos Médicos y de Laboratorios	3,212,876.09	
Equipo de Transporte, Tracción y Elevación	232,895.71	
Maquinaria, Equipo y Mobiliario Diverso	2,257,570.08	
Depreciación Acumulada	-6,913,996.76	
Bienes no Depreciables	2,075,086.69	
Bienes Inmuebles	2,075,086.69	
INVERSIONES EN PROYECTOS Y PROGRAMAS		
TOTAL ACTIVOS		12,091,042.03
PASIVOS	Parcial	Total
PASIVOS CORRIENTES		
DEUDA CORRIENTE		752,775.17
Depósitos de Terceros	98,983.84	
Depósitos Ajenos	98,621.92	
Anticipo de Impuesto Retenido IVA	361.92	
Acreedores Monetarios	653,791.33	
A. M. x Remuneraciones	164,912.61	
A.M. x Adquisiciones de Bienes y Servicios	424,071.00	
A.M. x Gastos Financieros y Otros	24,386.72	
A.M. x Inversiones en Activos Fijos	1,260.00	
A.M. x Operaciones de Ejercicios Anteriores	39,161.00	
FINANCIAMIENTO DE TERCEROS		439,532.84
Acreedores Financieros	439,532.84	
Provisiones por Acreedores Monetarios	11.76	

ESTADO DE SITUACION FINANCIERA

al 30 de Junio del 2023

(EN DOLARES)

Institucional

PASIVOS	Parcial	Total
Acreedores Monetarios por Pagar	439,521.08	
PASIVOS NO CORRIENTES		
FINANCIAMIENTO DE TERCEROS		
PATRIMONIO ESTATAL		10,898,734.02
Patrimonio	11,187,757.32	
Resultado del Ejercicio	-289,023.30	
TOTAL PASIVOS		12,091,042.03

F.

JEFE UFI

Licda. Juana Raquel Berrios.



F.

CONTADOR

Licda. Alba Argelia Calderon Hernandez.



Institucional

Activos	Corriente
ACTIVOS CORRIENTES	
FONDOS	990,204.84
Disponibilidades	217,198.13
Bancos Comerciales M/D	127,390.91
Fondos Depósitos en Tesoro Público	89,807.22
Anticipos de Fondos	1,800.00
Anticipos a Empleados	1,800.00
Deudores Monetarios	771,206.71
D.M. x Venta de Bienes y Servicios	123,570.05
D.M. x Transferencias Corrientes Recibidas	608,475.66
D.M. x Operaciones de Ejercicios Anteriores	39,161.00
INVERSIONES FINANCIERAS	436,948.92
Deudores Financieros	436,948.92
Deudores Monetarios por Percibir	436,948.92
INVERSIONES EN EXISTENCIAS	580,606.11
Existencias Institucionales	580,606.11
Productos Alimenticios Agropecuarios y Forestales	10,971.20
Productos Textiles y Vestuarios	9,430.94
Materiales de Oficina, Productos de Papel e Impresos	14,829.92
Productos de Cuero y Caucho	4,703.76
Productos Químicos, Combustibles y Lubrificantes	357,809.12
Minerales y Productos Derivados	3,619.58
Materiales de Uso o Consumo	167,215.15
Bienes de Uso y Consumo Diversos	12,026.44
ACTIVOS NO CORRIENTES	
FONDOS	.00
INVERSIONES FINANCIERAS	206.37
Inversiones Intangibles	206.37
Derechos de Propiedad Intangible	571.50
Amortizaciones Acumuladas	-365.13
INVERSIONES EN BIENES DE USO	10,083,075.79

Pasivos	Corriente
PASIVOS CORRIENTES	
DEUDA CORRIENTE	752,775.17
Depósitos de Terceros	98,983.84
Depósitos Ajenos	98,621.92
Anticipo de Impuesto Retenido IVA	361.92
Acreedores Monetarios	653,791.33
A. M. x Remuneraciones	164,912.61
A.M. x Adquisiciones de Bienes y Servicios	424,071.00
A.M. x Gastos Financieros y Otros	24,386.72
A.M. x Inversiones en Activos Fijos	1,260.00
A.M. x Operaciones de Ejercicios Anteriores	39,161.00
FINANCIAMIENTO DE TERCEROS	439,532.84
Acreedores Financieros	439,532.84
Provisiones por Acreedores Monetarios	11.76
Acreedores Monetarios por Pagar	439,521.08
PASIVOS NO CORRIENTES	
FINANCIAMIENTO DE TERCEROS	.00
PATRIMONIO ESTATAL	11,187,757.32
Patrimonio	11,187,757.32
Resultado del Ejercicio	-289,023.30
SUB TOTAL	12,380,065.33
TOTAL PASIVOS	12,091,042.03

Institucional

	Corriente
Bienes Depreciables	8,007,989.10
Bienes Inmuebles	8,869,797.20
Obras para Servicios de Salud y Saneamiento Ambiental	165,322.98
Maquinaria y Equipo de Producción	183,523.80
Equipos Médicos y de Laboratorios	3,212,876.09
Equipo de Transporte, Tracción y Elevación	232,895.71
Maquinaria, Equipo y Mobiliario Diverso	2,257,570.08
Depreciación Acumulada	-6,913,996.76
Bienes no Depreciables	2,075,086.69
Bienes Inmuebles	2,075,086.69
INVERSIONES EN PROYECTOS Y PROGRAMAS	.00
TOTAL ACTIVOS	12,091,042.03



F. Juana Berrios

Licda. Juana Berrios



F. Alba Argelia Calderon Hernandez

CONTADOR

Licda. Alba Argelia Calderon Hernandez