

**Hospital Nacional "Santa Teresa", Zacatecoluca**  
**BALANCE DE COMPROBACION**  
**Del 1 de Enero al 31 de Diciembre (Definitivo) del 2023**  
**(EN DOLARES)**

22/01/2024

Pag. 1 de 5

**Institucional**

<b>CODIGO</b>	<b>CONCEPTO</b>	<b>SALDO ANTERIOR</b>	<b>DEBE</b>	<b>HABER</b>	<b>SALDO ACUMULADO</b>
<b>2</b>	<b>Recursos</b>	<b>12,843,862.00</b>	<b>45,095,850.66</b>	<b>40,618,717.03</b>	<b>17,320,995.63</b>
<b>21</b>	<b>Fondos</b>	<b>198,713.55</b>	<b>35,599,397.73</b>	<b>35,437,195.81</b>	<b>360,915.47</b>
<b>211</b>	<b>Disponibilidades</b>	<b>196,913.55</b>	<b>22,231,955.10</b>	<b>22,067,953.18</b>	<b>360,915.47</b>
21109	Bancos Comerciales M/D	100,771.89	22,209,040.72	22,049,785.92	260,026.69
21151	Fondos Depósitos en Tesoro Público	96,141.66	22,914.38	18,167.26	100,888.78
<b>212</b>	<b>Anticipos de Fondos</b>	<b>1,800.00</b>	<b>1,800.00</b>	<b>3,600.00</b>	<b>0.00</b>
21201	Anticipos a Empleados	1,800.00	1,800.00	3,600.00	0.00
<b>213</b>	<b>Deudores Monetarios</b>	<b>0.00</b>	<b>13,365,642.63</b>	<b>13,365,642.63</b>	<b>0.00</b>
21314	D.M. x Venta de Bienes y Servicios	0.00	504,444.71	504,444.71	0.00
21315	D.M. x Ingresos Financieros y Otros	0.00	14,504.84	14,504.84	0.00
21316	D.M. x Transferencias Corrientes Recibidas	0.00	11,647,272.57	11,647,272.57	0.00
21322	D.M. x Transferencias de Capital Recibidas	0.00	0.00	0.00	0.00
21389	D.M. x Operaciones de Ejercicios Anteriores	0.00	1,199,420.51	1,199,420.51	0.00
<b>22</b>	<b>Inversiones Financieras</b>	<b>1,481,277.82</b>	<b>1,074,843.57</b>	<b>1,205,849.26</b>	<b>1,350,272.13</b>
<b>225</b>	<b>Deudores Financieros</b>	<b>1,481,071.45</b>	<b>1,074,843.57</b>	<b>1,205,658.76</b>	<b>1,350,256.26</b>
22551	Deudores Monetarios por Percibir	1,481,071.45	1,074,843.57	1,205,658.76	1,350,256.26
<b>226</b>	<b>Inversiones Intangibles</b>	<b>206.37</b>	<b>0.00</b>	<b>190.50</b>	<b>15.87</b>
22615	Derechos de Propiedad Intangible	571.50	0.00	0.00	571.50
22699	Amortizaciones Acumuladas	365.13	0.00	190.50	555.63
<b>23</b>	<b>Inversiones en Existencias</b>	<b>1,055,335.72</b>	<b>2,400,944.32</b>	<b>2,978,131.43</b>	<b>478,148.61</b>
<b>231</b>	<b>Existencias Institucionales</b>	<b>1,055,335.72</b>	<b>2,400,944.32</b>	<b>2,978,131.43</b>	<b>478,148.61</b>
23101	Productos Alimenticios Agropecuarios y Forestales	45,486.06	170,712.74	173,984.40	42,214.40
23103	Productos Textiles y Vestuarios	12,443.52	41,539.25	51,304.98	2,677.79
23105	Materiales de Oficina, Productos de Papel e Impresos	15,638.91	49,712.64	56,206.86	9,144.69
23107	Productos de Cuero y Caucho	6,472.33	4,802.45	4,555.02	6,719.76
23109	Productos Químicos, Combustibles y Lubricantes	706,292.90	1,647,869.61	2,082,815.44	271,347.07
23111	Minerales y Productos Derivados	2,907.18	6,501.97	6,828.15	2,581.00
23113	Materiales de Uso o Consumo	247,817.61	470,253.21	577,502.67	140,568.15
23115	Bienes de Uso y Consumo Diversos	18,277.21	9,552.45	24,933.91	2,895.75
23117	Maquinaria, Equipo y Mobiliario Diverso	0.00	0.00	0.00	0.00
<b>24</b>	<b>Inversiones en Bienes de Uso</b>	<b>10,108,534.91</b>	<b>6,020,665.04</b>	<b>997,540.53</b>	<b>15,131,659.42</b>
<b>241</b>	<b>Bienes Depreciables</b>	<b>8,033,448.22</b>	<b>6,019,965.04</b>	<b>997,540.53</b>	<b>13,055,872.73</b>
24101	Bienes Inmuebles	8,869,797.20	4,267,870.05	0.00	13,137,667.25
24103	Obras para Servicios de Salud y Saneamiento Ambiental	165,322.98	0.00	0.00	165,322.98
24113	Maquinaria y Equipo de Producción	183,523.80	0.00	0.00	183,523.80
24115	Equipos Médicos y de Laboratorios	3,182,580.21	814,350.85	0.00	3,996,931.06
24117	Equipo de Transporte, Tracción y Elevación	232,895.71	27,500.00	0.00	260,395.71
24119	Maquinaria, Equipo y Mobiliario Diverso	2,253,325.08	41,349.44	394,995.09	1,899,679.43
24199	Depreciación Acumulada	6,853,996.76	868,894.70	602,545.44	6,587,647.50
<b>243</b>	<b>Bienes no Depreciables</b>	<b>2,075,086.69</b>	<b>700.00</b>	<b>0.00</b>	<b>2,075,786.69</b>

Hospital Nacional "Santa Teresa", Zacatecoluca  
**BALANCE DE COMPROBACION**  
Del 1 de Enero al 31 de Diciembre (Definitivo) del 2023  
(EN DOLARES)

22/01/2024

Pag. 2 de 5

Institucional

CODIGO	CONCEPTO	SALDO ANTERIOR	DEBE	HABER	SALDO ACUMULADO
24301	Bienes Inmuebles	2,075,086.69	0.00	0.00	2,075,086.69
24305	Obras de Arte, Libros y Colecciones	0.00	700.00	0.00	700.00
<b>Sub Total Título</b>		<b>12,843,862.00</b>	<b>45,095,850.66</b>	<b>40,618,717.03</b>	<b>17,320,995.63</b>

**Hospital Nacional "Santa Teresa", Zacatecoluca**  
**BALANCE DE COMPROBACION**  
**Del 1 de Enero al 31 de Diciembre (Definitivo) del 2023**  
**(EN DOLARES)**

22/01/2024

Pag. 3 de 5

Institucional

CODIGO	CONCEPTO	SALDO ANTERIOR	DEBE	HABER	SALDO ACUMULADO
<b>4</b>	<b>Obligaciones con Terceros</b>	<b>1,656,104.68</b>	<b>14,606,495.53</b>	<b>14,600,036.64</b>	<b>1,649,645.79</b>
<b>41</b>	<b>Deuda Corriente</b>	<b>96,553.42</b>	<b>13,403,251.12</b>	<b>13,408,124.43</b>	<b>101,426.73</b>
<b>412</b>	<b>Depósitos de Terceros</b>	<b>96,553.42</b>	<b>38,360.91</b>	<b>43,234.22</b>	<b>101,426.73</b>
41201	Depósitos Ajenos	96,553.42	22,239.49	26,750.88	101,064.81
41251	Depósitos Retenciones Fiscales	0.00	7,231.13	7,231.13	0.00
41254	Anticipo de Impuesto Retenido IVA	0.00	8,890.29	9,252.21	361.92
<b>413</b>	<b>Acreeedores Monetarios</b>	<b>0.00</b>	<b>13,364,890.21</b>	<b>13,364,890.21</b>	<b>0.00</b>
41351	A. M. x Remuneraciones	0.00	10,149,670.56	10,149,670.56	0.00
41354	A.M. x Adquisiciones de Bienes y Servicios	0.00	1,813,644.49	1,813,644.49	0.00
41355	A.M. x Gastos Financieros y Otros	0.00	166,914.77	166,914.77	0.00
41361	A.M. x Inversiones en Activos Fijos	0.00	38,390.60	38,390.60	0.00
41389	A.M. x Operaciones de Ejercicios Anteriores	0.00	1,196,269.79	1,196,269.79	0.00
<b>42</b>	<b>Financiamiento de Terceros</b>	<b>1,559,551.26</b>	<b>1,203,244.41</b>	<b>1,191,912.21</b>	<b>1,548,219.06</b>
<b>424</b>	<b>Acreeedores Financieros</b>	<b>1,559,551.26</b>	<b>1,203,244.41</b>	<b>1,191,912.21</b>	<b>1,548,219.06</b>
42450	Provisiones por Acreeedores Monetarios	161,888.81	161,888.81	127,482.50	127,482.50
42451	Acreeedores Monetarios por Pagar	1,397,662.45	1,041,355.60	1,064,429.71	1,420,736.56
<b>Sub Total Título</b>		<b>1,656,104.68</b>	<b>14,606,495.53</b>	<b>14,600,036.64</b>	<b>1,649,645.79</b>

**Hospital Nacional "Santa Teresa", Zacatecoluca**  
**BALANCE DE COMPROBACION**  
**Del 1 de Enero al 31 de Diciembre (Definitivo) del 2023**  
**(EN DOLARES)**

22/01/2024

Pag. 4 de 5

**Institucional**

<b>CODIGO</b>	<b>CONCEPTO</b>	<b>SALDO ANTERIOR</b>	<b>DEBE</b>	<b>HABER</b>	<b>SALDO ACUMULADO</b>
<b>8</b>	<b>Obligaciones Propias</b>	<b>11,187,757.32</b>	<b>44,258,173.36</b>	<b>48,741,765.88</b>	<b>15,671,349.84</b>
<b>81</b>	<b>Patrimonio Estatal</b>	<b>11,187,757.32</b>	<b>14,708,267.67</b>	<b>19,191,860.19</b>	<b>15,671,349.84</b>
<b>811</b>	<b>Patrimonio</b>	<b>11,187,757.32</b>	<b>14,708,267.67</b>	<b>19,191,860.19</b>	<b>15,671,349.84</b>
81103	Patrimonio Instituciones Descentralizadas	8,012,768.56	0.00	4,267,870.05	12,280,638.61
81107	Donaciones y Legados Bienes Corporales	3,125,500.75	0.00	9,647.87	3,135,148.62
81109	Resultado Ejercicios Anteriores	0.00	0.00	49,488.01	49,488.01
81111	Resultado Ejercicio Corriente	49,488.01	14,708,267.67	14,864,854.26	206,074.60
<b>83</b>	<b>Gastos de Gestión</b>	<b>0.00</b>	<b>14,685,051.43</b>	<b>14,685,051.43</b>	<b>0.00</b>
<b>833</b>	<b>Gastos en Personal</b>	<b>0.00</b>	<b>10,149,670.56</b>	<b>10,149,670.56</b>	<b>0.00</b>
83301	Remuneraciones Personal Permanente	0.00	7,009,336.31	7,009,336.31	0.00
83303	Remuneraciones Personal Eventual	0.00	1,892,882.60	1,892,882.60	0.00
83307	Contrib. Patronales a Inst. de Seguridad Social Pública	0.00	428,050.54	428,050.54	0.00
83309	Contrib. Patronales a Inst de Seguridad Social Privadas	0.00	732,217.77	732,217.77	0.00
83313	Indemnizaciones	0.00	87,183.34	87,183.34	0.00
<b>834</b>	<b>Gastos en Bienes de Consumo y Servicios</b>	<b>0.00</b>	<b>3,748,936.77</b>	<b>3,748,936.77</b>	<b>0.00</b>
83401	Productos Alimenticios, Agropecuarios y Forestales	0.00	170,147.25	170,147.25	0.00
83403	Productos Textiles y Vestuarios	0.00	51,304.98	51,304.98	0.00
83405	Materiales de Oficina, Productos de Papel e Impresos	0.00	57,184.13	57,184.13	0.00
83407	Productos de Cuero y Caucho	0.00	4,705.02	4,705.02	0.00
83409	Productos Químicos, Combustibles y Lubricantes	0.00	2,079,824.11	2,079,824.11	0.00
83411	Minerales y Productos Derivados	0.00	7,360.20	7,360.20	0.00
83413	Materiales de Uso o Consumo	0.00	579,074.10	579,074.10	0.00
83415	Bienes de Uso y Consumo Diverso	0.00	28,706.37	28,706.37	0.00
83417	Servicios Básicos	0.00	222,119.96	222,119.96	0.00
83419	Mantenimiento y Reparación	0.00	73,299.58	73,299.58	0.00
83421	Servicios Comerciales	0.00	388,367.20	388,367.20	0.00
83423	Otros Servicios y Arrendamientos Diversos	0.00	24,250.95	24,250.95	0.00
83427	Pasajes y Viáticos	0.00	1,193.00	1,193.00	0.00
83429	Servicios Técnicos y Profesionales	0.00	61,399.92	61,399.92	0.00
<b>835</b>	<b>Gastos en Bienes Capitalizables</b>	<b>0.00</b>	<b>16,325.95</b>	<b>16,325.95</b>	<b>0.00</b>
83501	Maquinarias y Equipos de Producción	0.00	1,220.00	1,220.00	0.00
83503	Equipos Médicos y de Laboratorios	0.00	9,258.50	9,258.50	0.00
83507	Maquinaria, Equipo y Mobiliario Diverso	0.00	5,661.00	5,661.00	0.00
83513	Gastos en Activos Intangibles	0.00	186.45	186.45	0.00
<b>836</b>	<b>Gastos Financieros y Otros</b>	<b>0.00</b>	<b>166,914.77</b>	<b>166,914.77</b>	<b>0.00</b>
83601	Primas y Gastos por Seguros y Comisiones Bancarias	0.00	25,386.77	25,386.77	0.00
83603	Impuestos, Tasas y Derechos	0.00	141,528.00	141,528.00	0.00
<b>838</b>	<b>Costos de Ventas y Cargos Calculados</b>	<b>0.00</b>	<b>542,735.94</b>	<b>542,735.94</b>	<b>0.00</b>
83811	Amortización de Inversiones Intangibles	0.00	190.50	190.50	0.00
83815	Depreciación de Bienes de Uso	0.00	542,545.44	542,545.44	0.00



**Hospital Nacional "Santa Teresa", Zacatecoluca**  
**BALANCE DE COMPROBACION**  
**Del 1 de Enero al 31 de Diciembre (Definitivo) del 2023**  
**(EN DOLARES)**



22/01/2024

Pag. 5 de 5

Institucional

CODIGO	CONCEPTO	SALDO ANTERIOR	DEBE	HABER	SALDO ACUMULADO
<b>839</b>	<b>Gastos de Actualizaciones y Ajustes</b>	<b>0.00</b>	<b>60,467.44</b>	<b>60,467.44</b>	<b>0.00</b>
83955	Ajustes de Ejercicios Anteriores	0.00	60,467.44	60,467.44	0.00
<b>85</b>	<b>Ingresos de Gestión</b>	<b>0.00</b>	<b>14,864,854.26</b>	<b>14,864,854.26</b>	<b>0.00</b>
<b>855</b>	<b>Ingresos Financieros y Otros</b>	<b>0.00</b>	<b>14,504.84</b>	<b>14,504.84</b>	<b>0.00</b>
85509	Arrendamiento de Bienes	0.00	14,504.84	14,504.84	0.00
<b>856</b>	<b>Ingresos por Transferencias Corrientes Recibidas</b>	<b>0.00</b>	<b>12,936,678.84</b>	<b>12,936,678.84</b>	<b>0.00</b>
85605	Transferencias Corrientes del Sector Público	0.00	11,647,272.57	11,647,272.57	0.00
85699	Transferencias entre Dependencias Institucionales	0.00	1,289,406.27	1,289,406.27	0.00
<b>857</b>	<b>Ingresos por Transferencias de Capital Recibidas</b>	<b>0.00</b>	<b>0.00</b>	<b>0.00</b>	<b>0.00</b>
85703	Transferencias de Capital del Sector Público	0.00	0.00	0.00	0.00
<b>858</b>	<b>Ingresos por Ventas de Bienes y Servicios</b>	<b>0.00</b>	<b>504,444.71</b>	<b>504,444.71</b>	<b>0.00</b>
85807	Venta de Servicios Públicos	0.00	504,444.71	504,444.71	0.00
<b>859</b>	<b>Ingresos por Actualizaciones y Ajustes</b>	<b>0.00</b>	<b>1,409,225.87</b>	<b>1,409,225.87</b>	<b>0.00</b>
85947	Ingresos por Donaciones en Especie	0.00	83,442.56	83,442.56	0.00
85949	Ingresos por Donaciones de Bienes	0.00	11,446.42	11,446.42	0.00
85955	Ajustes de Ejercicios Anteriores	0.00	1,314,336.89	1,314,336.89	0.00
<b>Sub Total Título</b>		<b>11,187,757.32</b>	<b>44,258,173.36</b>	<b>48,741,765.88</b>	<b>15,671,349.84</b>
<b>Total</b>		<b>0.00</b>	<b>103,960,519.55</b>	<b>103,960,519.55</b>	<b>0.00</b>

  
  
 Licda. Juana Raquel Berrios.

  
  
 Licda. Alba Argelia Calderon

**HOSPITAL NACIONAL "SANTA TERESA", ZACATECOLUCA**  
**EJECUCION PRESUPUESTARIA DE EGRESOS**

**Reporte Acumulado Del 1 de Enero al 31 de Diciembre (Definitivo) del 2023**  
**(EN DOLARES)**

Institucional

<b>CODIGO</b>	<b>CONCEPTO</b>	<b>CREDITO PRESUPUESTARIO</b>	<b>DEVENGADO</b>	<b>SALDO PRESUPUESTARIO</b>
51	Remuneraciones	10,153,403.00	10,149,670.56	3,732.44
511	Remuneraciones Permanentes	7,012,854.76	7,009,336.31	3,518.45
51101	Sueldos	6,672,203.16	6,669,344.18	2,858.98
51103	Aguinaldos	209,040.75	208,493.24	547.51
51107	Beneficios Adicionales	131,610.85	131,498.89	111.96
512	Remuneraciones Eventuales	1,892,909.34	1,892,882.60	26.74
51201	Sueldos	1,703,779.47	1,703,779.47	0.00
51203	Aguinaldos	98,814.83	98,814.83	0.00
51207	Beneficios Adicionales	90,315.04	90,288.30	26.74
514	Contribuciones Patronales a Inst de Seg Social Públicas	428,168.04	428,050.54	117.50
51401	Por Remuneraciones Permanentes	304,135.29	304,017.79	117.50
51402	Por Remuneraciones Eventuales	124,032.75	124,032.75	0.00
515	Contribuciones Patronales a Inst de Seg Social Privadas	732,287.52	732,217.77	69.75
51501	Por Remuneraciones Permanentes	575,448.62	575,386.61	62.01
51502	Por Remuneraciones Eventuales	156,838.90	156,831.16	7.74
517	Indemnizaciones	87,183.34	87,183.34	0.00
51701	Al Personal de Servicios Permanentes	87,183.34	87,183.34	0.00
54	Adquisiciones de Bienes y Servicios	1,815,544.22	1,813,644.49	1,899.73
541	Bienes de Uso y Consumo	1,043,184.32	1,042,232.88	951.44
54101	Productos Alimenticios para Personas	155,103.06	154,950.10	152.96
54103	Productos Agropecuarios y Forestales	2,141.70	2,041.70	100.00
54104	Productos Textiles y Vestuarios	36,732.58	36,632.58	100.00
54105	Productos de Papel y Cartón	22,031.11	21,950.39	80.72
54106	Productos de Cuero y Caucho	308.00	308.00	0.00
54107	Productos Químicos	308,844.58	308,844.58	0.00
54108	Productos Farmacéuticos y Medicinales	23,261.13	23,261.13	0.00
54109	Llantas y Neumáticos	2,876.00	2,876.00	0.00
54110	Combustibles y Lubricantes	158,090.78	158,090.77	0.01
54111	Minerales no Metálicos y Productos Derivados	1,699.12	1,699.12	0.00
54112	Minerales Metálicos y Productos Derivados	4,482.50	4,482.50	0.00
54113	Materiales e Instrumental de Laboratorios y uso Médico	190,615.74	190,615.74	0.00
54114	Materiales de Oficina	5,180.88	5,180.88	0.00
54115	Materiales Informáticos	12,235.42	12,235.42	0.00
54118	Herramientas, Repuestos y Accesorios	3,223.57	3,223.57	0.00
54119	Materiales Eléctricos	10,685.79	10,685.79	0.00
54123	Oxígeno	103,392.75	102,875.00	517.75
54199	Bienes de Uso y Consumo Diversos	2,279.61	2,279.61	0.00

**HOSPITAL NACIONAL "SANTA TERESA", ZACATECOLUCA**  
**EJECUCION PRESUPUESTARIA DE EGRESOS**

**Reporte Acumulado Del 1 de Enero al 31 de Diciembre (Definitivo) del 2023**  
**(EN DOLARES)**

Institucional

<b>CODIGO</b>	<b>CONCEPTO</b>	<b>CREDITO PRESUPUESTARIO</b>	<b>DEVENGADO</b>	<b>SALDO PRESUPUESTARIO</b>
542	Servicios Básicos	222,995.70	222,119.96	875.74
54201	Servicios de Energía Eléctrica	216,810.83	216,810.83	0.00
54202	Servicios de Agua	3,112.07	3,112.07	0.00
54203	Servicios de Telecomunicaciones	3,072.80	2,197.06	875.74
543	Servicios Generales y Arrendamientos	486,698.74	486,698.73	0.01
54301	Mantenimientos y Reparaciones de Bienes Muebles	70,899.51	70,899.51	0.00
54302	Mantenimientos y Reparaciones de Vehículos	2,400.07	2,400.07	0.00
54304	Transportes, Fletes y Almacenamientos	50.00	50.00	0.00
54305	Servicios de Publicidad	389.60	389.60	0.00
54306	Servicios de Vigilancia	90,000.00	90,000.00	0.00
54307	Servicios de Limpiezas y Fumigaciones	296,400.00	296,400.00	0.00
54309	Servicios de Laboratorios	1,069.92	1,069.92	0.00
54310	Servicios de Alimentación	265.00	265.00	0.00
54313	Impresiones, Publicaciones y Reproducciones	841.00	841.00	0.00
54319	Servicios de Inspección	132.68	132.68	0.00
54399	Servicios Generales y Arrendamientos Diversos	24,250.96	24,250.95	0.01
544	Pasajes y Viáticos	1,249.71	1,193.00	56.71
54401	Pasajes al Interior	137.00	137.00	0.00
54403	Viáticos por Comisión Interna	1,112.71	1,056.00	56.71
545	Consultorías, Estudios e Investigaciones	61,415.75	61,399.92	15.83
54501	Servicios Médicos	61,415.75	61,399.92	15.83
55	Gastos Financieros y Otros	166,914.77	166,914.77	0.00
555	Impuestos, Tasas y Derechos	141,528.00	141,528.00	0.00
55599	Impuestos, Tasas y Derechos Diversos	141,528.00	141,528.00	0.00
556	Seguros, Comisiones y Gastos Bancarios	25,386.77	25,386.77	0.00
55601	Primas y Gastos de Seguros de Personas	1,000.05	1,000.05	0.00
55602	Primas y Gastos de Seguros de Bienes	24,386.72	24,386.72	0.00
61	Inversiones en Activos Fijos	41,836.01	38,390.60	3,445.41
611	Bienes Muebles	41,649.56	38,204.15	3,445.41
61102	Maquinarias y Equipos	24,425.95	24,425.95	0.00
61103	Equipos Médicos y de Laboratorios	17,063.61	13,618.20	3,445.41
61108	Herramientas y Repuestos Principales	160.00	160.00	0.00
614	Intangibles	186.45	186.45	0.00

## HOSPITAL NACIONAL "SANTA TERESA", ZACATECOLUCA

## EJECUCION PRESUPUESTARIA DE EGRESOS

Reporte Acumulado Del 1 de Enero al 31 de Diciembre (Definitivo) del 2023  
(EN DOLARES)

Institucional

CODIGO	CONCEPTO	CREDITO PRESUPUESTARIO	DEVENGADO	SALDO PRESUPUESTARIO
61403	Derechos de Propiedad Intelectual	186.45	186.45	0.00
<b>Total Rubro</b>		<b>12,177,698.00</b>	<b>12,168,620.42</b>	<b>9,077.58</b>
<b>Total Cuenta</b>		<b>12,177,698.00</b>	<b>12,168,620.42</b>	<b>9,077.58</b>
<b>Total Especifico</b>		<b>12,177,698.00</b>	<b>12,168,620.42</b>	<b>9,077.58</b>

F.

JEFE UFI

Licda. Juana Raquel Berrios.



F.

CONTADOR

Licda. Alba Argelia Calderon.



Hospital Nacional "Santa Teresa", Zacatecoluca  
**ESTADO DE FLUJOS DE EFECTIVO**  
 Del 1 de Enero al 31 de Diciembre (Definitivo) del 2023  
 (EN DOLARES)

22/01/2024

Pag. 1 de 1

Institucional

ESTRUCTURA	CORRIENTE	ANTERIOR
DISPONIBILIDADES INICIALES	196,913.55	0.00
DISPONIBILIDADES INICIALES	196,913.55	0.00
RESULTADO OPERACIONAL NETO	157,329.40	0.00
FUENTES DE ACTIVIDADES OPERACIONALES	12,329,960.06	0.00
USOS DE ACTIVIDADES OPERACIONALES	12,172,630.66	0.00
RESULTADO NO OPERACIONAL NETO	6,672.52	0.00
FUENTES DE ACTIVIDADES NO OPERACIONALES	46,834.22	0.00
USOS DE ACTIVIDADES NO OPERACIONALES	40,161.70	0.00
DISPONIBILIDAD FINAL	360,915.47	0.00

F.   
**JEFE UFI**  
 Licda. Juana Raquel Berrios.



F.   
**CONTADOR**  
 Licda. Alba Argelia Calderon.



Del 1 de Enero al 31 de Diciembre (Definitivo) del 2023  
(EN DOLARES)

Institucional

FUENTES	CORRIENTE	ANTERIOR	USOS	CORRIENTE	ANTERIOR
<b>ACTIVIDADES OPERACIONALES</b>	<b>12,329,960.06</b>	<b>0.00</b>	<b>ACTIVIDADES OPERACIONALES</b>	<b>12,172,630.66</b>	<b>0.00</b>
D.M. x Venta de Bienes y Servicios	448,788.67	0.00	A. M. x Remuneraciones	9,970,434.41	0.00
D.M. x Ingresos Financieros y Otros	14,504.84	0.00	A.M. x Adquisiciones de Bienes y Servicios	815,546.68	0.00
D.M. x Transferencias Corrientes Recibidas	10,709,738.56	0.00	A.M. x Gastos Financieros y Otros	165,914.72	0.00
D.M. x Operaciones de Ejercicios Anteriores	1,156,927.99	0.00	A.M. x Inversiones en Activos Fijos	24,812.40	0.00
	<b>46,834.22</b>	<b>0.00</b>	A.M. x Operaciones de Ejercicios Anteriores	1,195,922.45	0.00
<b>ACTIVIDADES NO OPERACIONALES</b>			<b>ACTIVIDADES NO OPERACIONALES</b>	<b>40,161.70</b>	<b>0.00</b>
Anticipos a Empleados	3,600.00	0.00	Anticipos a Empleados	1,800.00	0.00
Depósitos Ajenos	26,750.88	0.00	Depósitos Ajenos	22,239.49	0.00
Depósitos Retenciones Fiscales	7,231.13	0.00	Depósitos Retenciones Fiscales	7,231.13	0.00
Anticipo de Impuesto Retenido IVA	9,252.21	0.00	Anticipo de Impuesto Retenido IVA	8,891.08	0.00
<b>- TOTAL FUENTES -</b>	<b>12,376,794.28</b>	<b>0.00</b>	<b>AUMENTO NETO DE DISPONIBILIDADES</b>	<b>164,001.92</b>	<b>0.00</b>
			<b>- TOTAL USOS -</b>	<b>12,376,794.28</b>	<b>0.00</b>



Licda. Juana Raquel Bertrams.



Licda. Alba Argelia Calderon.

Hospital Nacional "Santa Teresa", Zacatecoluca  
ESTADO DE RENDIMIENTO FINANCIERO  
Del 1 de Enero al 31 de Diciembre (Definitivo) del 2023  
(EN DOLARES)

Institucional

GASTOS DE GESTION	CORRIENTE	ANTERIOR	INGRESOS DE GESTION	CORRIENTE	ANTERIOR
<b>Gastos en Personal</b>	<b>0.00</b>	<b>0.00</b>	<b>Ingresos Financieros y Otros</b>	<b>0.00</b>	<b>0.00</b>
Remuneraciones Personal Permanente	0.00	0.00	Arrendamiento de Bienes	0.00	0.00
Remuneraciones Personal Eventual	0.00	0.00	<b>Ingresos por Transferencias Corrientes Recibidas</b>	<b>0.00</b>	<b>0.00</b>
Contrib. Patronales a Inst. de Seguridad Social Pública	0.00	0.00	Transferencias Corrientes del Sector Público	0.00	0.00
Contrib. Patronales a Inst de Seguridad Social Privadas	0.00	0.00	Transferencias entre Dependencias Institucionales	0.00	0.00
Indemnizaciones	0.00	0.00	<b>Ingresos por Ventas de Bienes y Servicios</b>	<b>0.00</b>	<b>0.00</b>
	0.00	0.00	Venta de Servicios Públicos	0.00	0.00
<b>Gastos en Bienes de Consumo y Servicios</b>	<b>0.00</b>	<b>0.00</b>	<b>Ingresos por Actualizaciones y Ajustes</b>	<b>0.00</b>	<b>0.00</b>
Productos Alimenticios, Agropecuarios y Forestales	0.00	0.00	Ingresos por Donaciones en Especie	0.00	0.00
Productos Textiles y Vestuarios	0.00	0.00	Ingresos por Donaciones de Bienes	0.00	0.00
Materiales de Oficina, Productos de Papel e Impresos	0.00	0.00	Ajustes de Ejercicios Anteriores	0.00	0.00
Productos de Cuero y Caucho	0.00	0.00	<b>SUB TOTAL INGRESOS</b>	<b>0.00</b>	<b>0.00</b>
Productos Químicos, Combustibles y Lubrificantes	0.00	0.00			
Minerales y Productos Derivados	0.00	0.00			
Materiales de Uso o Consumo	0.00	0.00			
Bienes de Uso y Consumo Diverso	0.00	0.00			
Servicios Básicos	0.00	0.00			
Mantenimiento y Reparación	0.00	0.00			
Servicios Comerciales	0.00	0.00			
Otros Servicios y Arrendamientos Diversos	0.00	0.00			
Pasajes y Viáticos	0.00	0.00			
Servicios Técnicos y Profesionales	0.00	0.00			
<b>Gastos en Bienes Capitalizables</b>	<b>0.00</b>	<b>0.00</b>			
Maquinarias y Equipos de Producción	0.00	0.00			
Equipos Médicos y de Laboratorios	0.00	0.00			
Maquinaria, Equipo y Mobiliario Diverso	0.00	0.00			
Gastos en Activos Intangibles	0.00	0.00			
<b>Gastos Financieros y Otros</b>	<b>0.00</b>	<b>0.00</b>			
Primas y Gastos por Seguros y Comisiones Bancarias	0.00	0.00			
Impuestos, Tasas y Derechos	0.00	0.00			
<b>Costos de Ventas y Cargos Calculados</b>	<b>0.00</b>	<b>0.00</b>			
Amortización de Inversiones Intangibles	0.00	0.00			
Depreciación de Bienes de Uso	0.00	0.00			
<b>Gastos de Actualizaciones y Ajustes</b>	<b>0.00</b>	<b>0.00</b>			
Ajustes de Ejercicios Anteriores	0.00	0.00			
<b>SUB TOTAL GASTOS</b>	<b>0.00</b>	<b>0.00</b>			


Hospital Nacional "Santa Teresa", Zacatecoluca  
ESTADO DE RENDIMIENTO FINANCIERO  
Del 1 de Enero al 31 de Diciembre (Definitivo) del 2023  
(EN DOLARES)

Institucional



F. \_\_\_\_\_  
JEFE UFI

Licda. Juana Raquel Berríos.



F. \_\_\_\_\_  
CONTADOR

Licda. Alba Argelia Calderón.

## ESTADO DE SITUACION FINANCIERA

al 31 de Diciembre (Definitivo) del 2023  
(EN DOLARES)

## Institucional

ACTIVOS	Parcial	Total
<b>ACTIVOS CORRIENTES</b>		
<b>FONDOS</b>		<b>360,915.47</b>
<b>Disponibilidades</b>	<b>360,915.47</b>	
Bancos Comerciales M/D	260,026.69	
Fondos Depósitos en Tesoro Público	100,888.78	
<b>INVERSIONES FINANCIERAS</b>		<b>1,350,256.26</b>
<b>Deudores Financieros</b>	<b>1,350,256.26</b>	
Deudores Monetarios por Percibir	1,350,256.26	
<b>INVERSIONES EN EXISTENCIAS</b>		<b>478,148.61</b>
<b>Existencias Institucionales</b>	<b>478,148.61</b>	
Productos Alimenticios Agropecuarios y Forestales	42,214.40	
Productos Textiles y Vestuarios	2,677.79	
Materiales de Oficina, Productos de Papel e Impresos	9,144.69	
Productos de Cuero y Caucho	6,719.76	
Productos Químicos, Combustibles y Lubricantes	271,347.07	
Minerales y Productos Derivados	2,581.00	
Materiales de Uso o Consumo	140,568.15	
Bienes de Uso y Consumo Diversos	2,895.75	
<b>ACTIVOS NO CORRIENTES</b>		
<b>FONDOS</b>		
<b>INVERSIONES FINANCIERAS</b>		<b>15.87</b>
<b>Inversiones Intangibles</b>	<b>15.87</b>	
Derechos de Propiedad Intangible	571.50	
Amortizaciones Acumuladas	-555.63	
<b>INVERSIONES EN BIENES DE USO</b>		<b>15,131,659.42</b>
<b>Bienes Depreciables</b>	<b>13,055,872.73</b>	
Bienes Inmuebles	13,137,667.25	
Obras para Servicios de Salud y Saneamiento Ambiental	165,322.98	
Maquinaria y Equipo de Producción	183,523.80	

Hospital Nacional "Santa Teresa", Zacatecoluca  
**ESTADO DE SITUACION FINANCIERA**  
al 31 de Diciembre (Definitivo) del 2023  
(EN DOLARES)

22/01/2024  
Pag. 2 de 3

Institucional

<b>ACTIVOS</b>	<b>Parcial</b>	<b>Total</b>
Equipos Médicos y de Laboratorios	3,996,931.06	
Equipo de Transporte, Tracción y Elevación	260,395.71	
Maquinaria, Equipo y Mobiliario Diverso	1,899,679.43	
Depreciación Acumulada	-6,587,647.50	
<b>Bienes no Depreciables</b>	<b>2,075,786.69</b>	
Bienes Inmuebles	2,075,086.69	
Obras de Arte, Libros y Colecciones	700.00	
<b>INVERSIONES EN PROYECTOS Y PROGRAMAS</b>		
<b>TOTAL ACTIVOS</b>		<b>17,320,995.63</b>
<b>PASIVOS</b>	<b>Parcial</b>	<b>Total</b>
<b>PASIVOS CORRIENTES</b>		
<b>DEUDA CORRIENTE</b>		<b>101,426.73</b>
<b>Depósitos de Terceros</b>	<b>101,426.73</b>	
Depósitos Ajenos	101,064.81	
Anticipo de Impuesto Retenido IVA	361.92	
<b>FINANCIAMIENTO DE TERCEROS</b>		<b>1,548,219.06</b>
<b>Acreedores Financieros</b>	<b>1,548,219.06</b>	
Provisiones por Acreedores Monetarios	127,482.50	
Acreedores Monetarios por Pagar	1,420,736.56	
<b>PASIVOS NO CORRIENTES</b>		
<b>FINANCIAMIENTO DE TERCEROS</b>		
<b>PATRIMONIO ESTATAL</b>		<b>15,671,349.84</b>
<b>Patrimonio</b>	<b>15,671,349.84</b>	
<b>Resultado del Ejercicio</b>	<b>0.00</b>	

**ESTADO DE SITUACION FINANCIERA**  
al 31 de Diciembre (Definitivo) del 2023  
(EN DOLARES)

Institucional

PASIVOS	Parcial	Total
TOTAL PASIVOS		17,320,995.63



F.



JEFE UFI

Licda. Juana Raquel Berrios.

F.



CONTADOR

Licda. Alba Argelia Calderon.

Hospital Nacional "Santa Teresa", Zacatecoluca  
**ESTADO DE SITUACION FINANCIERA**  
 al 31 de Diciembre (Definitivo) del 2023  
 (EN DOLARES)

**Institucional**

<b>Activos</b>	<b>Corriente</b>	<b>Pasivos</b>	<b>Corriente</b>
<b>ACTIVOS CORRIENTES</b>		<b>PASIVOS CORRIENTES</b>	
<b>FONDOS</b>	<b>360,915.47</b>	<b>DEUDA CORRIENTE</b>	<b>101,426.73</b>
Disponibilidades	360,915.47	Depósitos de Terceros	101,426.73
Bancos Comerciales M/D	260,026.69	Depósitos Ajenos	101,064.81
Fondos Depósitos en Tesoro Público	100,888.78	Anticipo de Impuesto Retenido IVA	361.92
<b>INVERSIONES FINANCIERAS</b>	<b>1,350,256.26</b>	<b>FINANCIAMIENTO DE TERCEROS</b>	<b>1,548,219.06</b>
Deudores Financieros	1,350,256.26	Acreedores Financieros	1,548,219.06
Deudores Monetarios por Percibir	1,350,256.26	Provisiones por Acreedores Monetarios	127,482.50
<b>INVERSIONES EN EXISTENCIAS</b>	<b>478,148.61</b>	Acreedores Monetarios por Pagar	1,420,736.56
Existencias Institucionales	478,148.61	<b>PASIVOS NO CORRIENTES</b>	
Productos Alimenticios Agropecuarios y Forestales	42,214.40	<b>FINANCIAMIENTO DE TERCEROS</b>	<b>.00</b>
Productos Textiles y Vestuarios	2,677.79	<b>PATRIMONIO ESTATAL</b>	<b>15,671,349.84</b>
Materiales de Oficina, Productos de Papel e Impresos	9,144.69	Patrimonio	15,671,349.84
Productos de Cuero y Caucho	6,719.76	<b>SUB TOTAL</b>	<b>17,320,995.63</b>
Productos Químicos, Combustibles y Lubrificantes	271,347.07	<b>TOTAL PASIVOS</b>	<b>17,320,995.63</b>
Minerales y Productos Derivados	2,581.00		
Materiales de Uso o Consumo	140,568.15		
Bienes de Uso y Consumo Diversos	2,895.75		
<b>ACTIVOS NO CORRIENTES</b>			
<b>FONDOS</b>	<b>.00</b>		
<b>INVERSIONES FINANCIERAS</b>	<b>15.87</b>		
Inversiones Intangibles	15.87		
Derechos de Propiedad Intangible	571.50		
Amortizaciones Acumuladas	-555.63		
<b>INVERSIONES EN BIENES DE USO</b>	<b>15,131,659.42</b>		
Bienes Depreciables	13,055,872.73		
Bienes Inmuebles	13,137,667.25		
Obras para Servicios de Salud y Saneamiento Ambiental	165,322.98		
Maquinaria y Equipo de Producción	183,523.80		
Equipos Médicos y de Laboratorios	3,996,931.06		
Equipo de Transporte, Tracción y Elevación	260,395.71		



**Institucional**

<b>Activos</b>	<b>Corriente</b>
Maquinaria, Equipo y Mobiliario Diverso	1,899,679.43
Depreciación Acumulada	-6,587,647.50
Bienes no Depreciables	2,075,786.69
Bienes Inmuebles	2,075,086.69
Obras de Arte, Libros y Colecciones	700.00
<b>INVERSIONES EN PROYECTOS Y PROGRAMAS</b>	<b>.00</b>
<b>TOTAL ACTIVOS</b>	<b>17,320,995.63</b>



F. \_\_\_\_\_  
**JEFE UFI**

Licda. Juana Raquel Perrios.



F. \_\_\_\_\_  
**CONTADOR**

Licda. Alba Argelia Calderon