

BALANCE DE COMPROBACION

Del 1 de Enero al 30 de Junio del 2024

(EN DOLARES)

Institucional

CODIGO	CONCEPTO	SALDO ANTERIOR	DEBE	HABER	SALDO ACUMULADO
2	Recursos	17,320,995.63	18,305,908.21	20,953,370.27	14,673,533.57
21	Fondos	360,915.47	19,356,904.00	18,581,029.78	1,136,789.69
211	Disponibilidades	360,915.47	11,894,489.13	12,030,694.80	224,709.80
21109	Bancos Comerciales M/D	260,026.69	11,880,795.66	12,024,478.42	116,343.93
21151	Fondos Depósitos en Tesoro Público	100,888.78	13,693.47	6,216.38	108,365.87
212	Anticipos de Fondos	0.00	2,000.00	0.00	2,000.00
21201	Anticipos a Empleados	0.00	2,000.00	0.00	2,000.00
21	Deudores Monetarios	0.00	7,460,414.87	6,550,334.98	910,079.89
21314	D.M. x Venta de Bienes y Servicios	0.00	262,324.89	75,766.80	186,558.09
21315	D.M. x Ingresos Financieros y Otros	0.00	6,492.86	6,492.86	0.00
21316	D.M. x Transferencias Corrientes Recibidas	0.00	6,039,392.89	5,315,871.09	723,521.80
21322	D.M. x Transferencias de Capital Recibidas	0.00	0.00	0.00	0.00
21389	D.M. x Operaciones de Ejercicios Anteriores	0.00	1,152,204.23	1,152,204.23	0.00
22	Inversiones Financieras	1,350,272.13	61,855.69	1,056,158.78	355,969.04
225	Deudores Financieros	1,350,256.26	61,855.69	1,056,158.78	355,953.17
22551	Deudores Monetarios por Percibir	1,350,256.26	61,855.69	1,056,158.78	355,953.17
226	Inversiones Intangibles	15.87	0.00	0.00	15.87
22615	Derechos de Propiedad Intangible	571.50	0.00	0.00	571.50
22699	Amortizaciones Acumuladas	555.63	0.00	0.00	555.63
23	Inversiones en Existencias	478,148.61	920,039.23	1,110,149.31	288,038.53
231	Existencias Institucionales	478,148.61	920,039.23	1,110,149.31	288,038.53
23101	Productos Alimenticios Agropecuarios y Forestales	42,214.40	33,290.60	69,087.68	6,417.32
23102	Productos Textiles y Vestuarios	2,677.79	45,554.98	31,845.47	16,387.30
23105	Materiales de Oficina, Productos de Papel e Impresos	9,144.69	10,098.74	9,610.44	9,632.99
23107	Productos de Cuero y Caucho	6,719.76	0.00	862.90	5,856.86
23109	Productos Químicos, Combustibles y Lubricantes	271,347.07	679,968.87	840,757.81	110,558.13
23111	Minerales y Productos Derivados	2,581.00	0.00	2,581.00	0.00
23113	Materiales de Uso o Consumo	140,568.15	150,946.04	155,284.04	136,230.15
23115	Bienes de Uso y Consumo Diversos	2,895.75	180.00	119.97	2,955.78
24	Inversiones en Bienes de Uso	15,131,659.42	(2,032,890.71)	206,032.40	12,892,736.31
241	Bienes Depreciables	13,055,872.73	(2,643,602.65)	206,032.40	10,206,237.68
24101	Bienes Inmuebles	13,137,667.25	(2,685,798.63)	0.00	10,451,868.62
24103	Obras para Servicios de Salud y Saneamiento Ambiental	165,322.98	0.00	0.00	165,322.98
24113	Maquinaria y Equipo de Producción	183,523.80	0.00	183,523.80	0.00
24115	Equipos Médicos y de Laboratorios	3,996,931.06	0.00	0.00	3,996,931.06
24117	Equipo de Transporte, Tracción y Elevación	260,395.71	0.00	0.00	260,395.71
24119	Maquinaria, Equipo y Mobiliario Diverso	1,899,679.43	1,090.00	22,508.60	1,878,260.83
24199	Depreciación Acumulada	6,587,647.50	41,105.98	0.00	6,546,541.52
243	Bienes no Depreciables	2,075,786.69	610,711.94	0.00	2,686,498.63
24301	Bienes Inmuebles	2,075,086.69	610,711.94	0.00	2,685,798.63

BALANCE DE COMPROBACION

Del 1 de Enero al 30 de Junio del 2024

(EN DOLARES)

Institucional

CODIGO	CONCEPTO	SALDO ANTERIOR	DEBE	HABER	SALDO ACUMULADO
24305	Obras de Arte, Libros y Colecciones	700.00	0.00	0.00	700.00
Sub Total Título		17,320,995.63	18,305,908.21	20,953,370.27	14,673,533.57

BALANCE DE COMPROBACION

Del 1 de Enero al 30 de Junio del 2024

(EN DOLARES)

Institucional

CODIGO	CONCEPTO	SALDO ANTERIOR	DEBE	HABER	SALDO ACUMULADO
4	Obligaciones con Terceros	1,649,645.79	7,889,812.07	7,425,493.77	1,185,327.49
41	Deuda Corriente	101,426.73	6,662,568.66	7,425,493.77	864,351.84
412	Depósitos de Terceros	101,426.73	9,667.58	17,189.01	108,948.16
41201	Depósitos Ajenos	101,064.81	7,299.06	14,820.49	108,586.24
41251	Depósitos Retenciones Fiscales	0.00	1,103.55	1,103.55	0.00
41254	Anticipo de Impuesto Retenido IVA	361.92	1,264.97	1,264.97	361.92
413	Acreedores Monetarios	0.00	6,652,901.08	7,408,304.76	755,403.68
41	A. M. x Remuneraciones	0.00	5,222,788.88	5,408,594.63	185,805.75
41354	A.M. x Adquisiciones de Bienes y Servicios	0.00	175,408.27	684,085.26	508,676.99
41355	A.M. x Gastos Financieros y Otros	0.00	35,382.00	95,212.94	59,830.94
41361	A.M. x Inversiones en Activos Fijos	0.00	0.00	1,090.00	1,090.00
41389	A.M. x Operaciones de Ejercicios Anteriores	0.00	1,219,321.93	1,219,321.93	0.00
42	Financiamiento de Terceros	1,548,219.06	1,227,243.41	0.00	320,975.65
424	Acreedores Financieros	1,548,219.06	1,227,243.41	0.00	320,975.65
42450	Provisiones por Acreedores Monetarios	127,482.50	126,162.64	0.00	1,319.86
42451	Acreedores Monetarios por Pagar	1,420,736.56	1,101,080.77	0.00	319,655.79
Sub Total Título		1,649,645.79	7,889,812.07	7,425,493.77	1,185,327.49

BALANCE DE COMPROBACION

Del 1 de Enero al 30 de Junio del 2024

(EN DOLARES)

Institucional

CODIGO	CONCEPTO	SALDO ANTERIOR	DEBE	HABER	SALDO ACUMULADO
8	Obligaciones Propias	15,671,349.84	7,396,675.64	5,213,531.88	13,488,206.08
81	Patrimonio Estatal	15,671,349.84	206,074.60	(1,869,012.09)	13,596,263.15
811	Patrimonio	15,671,349.84	206,074.60	(1,869,012.09)	13,596,263.15
81103	Patrimonio Instituciones Descentralizadas	12,280,638.61	0.00	(2,075,086.69)	10,205,551.92
81107	Donaciones y Legados Bienes Corporales	3,135,148.62	0.00	0.00	3,135,148.62
81109	Resultado Ejercicios Anteriores	49,488.01	0.00	206,074.60	255,562.61
81111	Resultado Ejercicio Corriente	206,074.60	206,074.60	0.00	0.00
82	Gastos de Gestión	0.00	7,190,601.04	39,629.00	7,150,972.04
833	Gastos en Personal	0.00	5,408,594.63	0.00	5,408,594.63
83301	Remuneraciones Personal Permanente	0.00	3,375,370.78	0.00	3,375,370.78
83303	Remuneraciones Personal Eventual	0.00	968,715.76	0.00	968,715.76
83307	Contrib. Patronales a Inst. de Seguridad Social Pública	0.00	206,678.51	0.00	206,678.51
83309	Contrib. Patronales a Inst de Seguridad Social Privadas	0.00	375,178.97	0.00	375,178.97
83313	Indemnizaciones	0.00	482,650.61	0.00	482,650.61
834	Gastos en Bienes de Consumo y Servicios	0.00	1,466,399.55	0.00	1,466,399.55
83401	Productos Alimenticios, Agropecuarios y Forestales	0.00	69,652.68	0.00	69,652.68
83403	Productos Textiles y Vestuarios	0.00	31,845.47	0.00	31,845.47
83405	Materiales de Oficina, Productos de Papel e Impresos	0.00	9,700.05	0.00	9,700.05
83407	Productos de Cuero y Caucho	0.00	875.15	0.00	875.15
83409	Productos Químicos, Combustibles y Lubricantes	0.00	841,418.96	0.00	841,418.96
83411	Minerales y Productos Derivados	0.00	2,759.40	0.00	2,759.40
83413	Materiales de Uso o Consumo	0.00	159,722.45	0.00	159,722.45
83	Bienes de Uso y Consumo Diverso	0.00	5,530.22	0.00	5,530.22
83417	Servicios Básicos	0.00	149,920.97	0.00	149,920.97
83419	Mantenimiento y Reparación	0.00	18,155.09	0.00	18,155.09
83421	Servicios Comerciales	0.00	156,693.76	0.00	156,693.76
83423	Otros Servicios y Arrendamientos Diversos	0.00	7,752.68	0.00	7,752.68
83427	Pasajes y Viáticos	0.00	1,010.00	0.00	1,010.00
83429	Servicios Técnicos y Profesionales	0.00	11,362.67	0.00	11,362.67
835	Gastos en Bienes Capitalizables	0.00	14,250.50	0.00	14,250.50
83503	Equipos Médicos y de Laboratorios	0.00	7,327.00	0.00	7,327.00
83507	Maquinaria, Equipo y Mobiliario Diverso	0.00	6,923.50	0.00	6,923.50
836	Gastos Financieros y Otros	0.00	95,212.94	0.00	95,212.94
83601	Primas y Gastos por Seguros y Comisiones Bancarias	0.00	24,448.94	0.00	24,448.94
83603	Impuestos, Tasas y Derechos	0.00	70,764.00	0.00	70,764.00
839	Gastos de Actualizaciones y Ajustes	0.00	206,143.42	39,629.00	166,514.42
83955	Ajustes de Ejercicios Anteriores	0.00	206,143.42	39,629.00	166,514.42
85	Ingresos de Gestión	0.00	0.00	7,042,914.97	7,042,914.97
855	Ingresos Financieros y Otros	0.00	0.00	6,492.86	6,492.86
85509	Arrendamiento de Bienes	0.00	0.00	6,492.86	6,492.86

BALANCE DE COMPROBACION

Del 1 de Enero al 30 de Junio del 2024

(EN DOLARES)

Institucional

CODIGO	CONCEPTO	SALDO ANTERIOR	DEBE	HABER	SALDO ACUMULADO
856	Ingresos por Transferencias Corrientes Recibidas	0.00	0.00	6,564,563.23	6,564,563.23
85605	Transferencias Corrientes del Sector Público	0.00	0.00	6,039,392.89	6,039,392.89
85699	Transferencias entre Dependencias Institucionales	0.00	0.00	525,170.34	525,170.34
857	Ingresos por Transferencias de Capital Recibidas	0.00	0.00	0.00	0.00
85703	Transferencias de Capital del Sector Público	0.00	0.00	0.00	0.00
858	Ingresos por Ventas de Bienes y Servicios	0.00	0.00	262,324.89	262,324.89
85807	Venta de Servicios Públicos	0.00	0.00	262,324.89	262,324.89
859	Ingresos por Actualizaciones y Ajustes	0.00	0.00	209,533.99	209,533.99
85909	Ingresos Diversos	0.00	0.00	6,593.00	6,593.00
85947	Ingresos por Donaciones en Especie	0.00	0.00	69,971.37	69,971.37
85949	Ingresos por Donaciones de Bienes	0.00	0.00	4,720.00	4,720.00
85955	Ajustes de Ejercicios Anteriores	0.00	0.00	128,249.62	128,249.62
Sub Total Título		15,671,349.84	7,396,675.64	5,213,531.88	13,488,206.08
Total		0.00	33,592,395.92	33,592,395.92	0.00




Licda. Juana Raquel Berrios.




Licda. Alba Argelia Calderon.

Hospital Nacional "Santa Teresa", Zacatecoluca
ESTADO DE FLUJOS DE EFECTIVO
 Del 1 de Enero al 30 de Junio del 2024
 (EN DOLARES)

ESTRUCTURA	CORRIENTE	ANTERIOR
DISPONIBILIDADES INICIALES	360,915.47	0.00
DISPONIBILIDADES INICIALES	360,915.47	0.00
RESULTADO OPERACIONAL NETO	(141,727.10)	0.00
FUENTES DE ACTIVIDADES OPERACIONALES	6,511,173.98	0.00
USOS DE ACTIVIDADES OPERACIONALES	6,652,901.08	0.00
RESULTADO NO OPERACIONAL NETO	5,521.43	0.00
FUENTES DE ACTIVIDADES NO OPERACIONALES	17,189.01	0.00
USOS DE ACTIVIDADES NO OPERACIONALES	11,667.58	0.00
DISPONIBILIDAD FINAL	224,709.80	0.00

F. 
JEFE UFI

Licda. Juana Raquel Berrios.



F. 
CONTADOR

Licda. Licda. Alba Argelia Calderon

ALUJOS DE EFECTIVO-COMPOSICION-

Del 1 de Enero al 30 de Junio del 2024


(EN DOLARES)

Institucional

FUENTES	CORRIENTE	ANTERIOR	USOS	CORRIENTE	ANTERIOR
ACTIVIDADES OPERACIONALES	6,511,173.98	0.00	ACTIVIDADES OPERACIONALES	6,652,901.08	0.00
D.M. x Venta de Bienes y Servicios	75,756.80	0.00	A. M. x Remuneraciones	5,222,788.88	0.00
D.M. x Ingresos Financieros y Otros	6,492.86	0.00	A.M. x Adquisiciones de Bienes y Servicios	175,408.27	0.00
D.M. x Transferencias Corrientes Recibidas	5,315,871.09	0.00	A.M. x Gastos Financieros y Otros	35,382.00	0.00
D.M. x Operaciones de Ejercicios Anteriores	1,113,043.23	0.00	A.M. x Operaciones de Ejercicios Anteriores	1,219,321.93	0.00
ACTIVIDADES NO OPERACIONALES	17,189.01	0.00	ACTIVIDADES NO OPERACIONALES	11,667.58	0.00
Depósitos Ajenos	14,820.49	0.00	Anticipos a Emplendos	2,000.00	0.00
Depósitos Retenciones Fiscales	1,103.55	0.00	Depósitos Ajenos	7,299.06	0.00
Anticipo de Impuesto Retenido IVA	1,264.97	0.00	Depósitos Retenciones Fiscales	1,103.55	0.00
			Anticipo de Impuesto Retenido IVA	1,264.97	0.00
DISMINUCION NETA DE DISPONIBILIDADES	156,205.67	0.00			
- TOTAL FUENTES -	6,664,568.66	0.00	- TOTAL USOS -	6,664,568.66	0.00



Licda. Juana Raquel Berrios.

Licda. Alba Argelia Calderon

HOSPITAL NACIONAL "SANTA TERESA", ZACATECOLUCA
EJECUCION PRESUPUESTARIA DE EGRESOS
Reporte Acumulado Del 1 de Enero al 30 de Junio del 2024
(EN DOLARES)

Institucional

CODIGO	CONCEPTO	CREDITO PRESUPUESTARIO	DEVENGADO	SALDO PRESUPUESTARIO
51	Remuneraciones	11,540,407.00	5,408,594.63	6,131,812.37
511	Remuneraciones Permanentes	7,644,530.44	3,375,370.78	4,269,159.66
51101	Sueldos	7,150,855.29	3,265,881.65	3,884,973.64
51103	Aguinaldos	227,495.00	0.00	227,495.00
51107	Beneficios Adicionales	266,180.15	109,489.13	156,691.02
512	Remuneraciones Eventuales	2,172,154.40	968,715.76	1,203,438.64
51201	Sueldos	1,934,699.55	900,625.91	1,034,073.64
51207	Aguinaldos	109,370.00	0.00	109,370.00
51207	Beneficios Adicionales	128,084.85	68,089.85	59,995.00
514	Contribuciones Patronales a Inst de Seg Social Públicas	474,415.63	206,678.51	267,737.12
51401	Por Remuneraciones Permanentes	333,723.51	141,800.46	191,923.05
51402	Por Remuneraciones Eventuales	140,692.12	64,878.05	75,814.07
515	Contribuciones Patronales a Inst de Seg Social Privadas	766,655.92	375,178.97	391,476.95
51501	Por Remuneraciones Permanentes	601,174.78	290,457.83	310,716.95
51502	Por Remuneraciones Eventuales	165,481.14	84,721.14	80,760.00
517	Indemnizaciones	482,650.61	482,650.61	0.00
51701	Al Personal de Servicios Permanentes	480,999.66	480,999.66	0.00
51702	Al Personal de Servicios Eventuales	1,650.95	1,650.95	0.00
54	Adquisiciones de Bienes y Servicios	2,139,105.00	684,085.26	1,455,019.74
541	Bienes de Uso y Consumo	1,235,280.28	339,190.09	896,090.19
54101	Productos Alimenticios para Personas	133,585.00	33,692.40	99,892.60
54103	Productos Agropecuarios y Forestales	1,600.00	0.00	1,600.00
54104	Productos Textiles y Vestuarios	50,100.00	44,773.08	5,326.92
54105	Productos de Papel y Cartón	20,189.61	8,940.87	11,248.74
54106	Productos de Cuero y Caucho	1,612.25	12.25	1,600.00
54107	Productos Químicos	284,227.15	174,868.58	109,358.57
54108	Productos Farmacéuticos y Medicinales	67,262.00	399.00	66,863.00
54109	Llantas y Neumáticos	3,100.00	0.00	3,100.00
54110	Combustibles y Lubricantes	130,292.00	43,205.50	87,086.50
54111	Minerales no Metálicos y Productos Derivados	1,112.45	12.45	1,100.00
54112	Minerales Metálicos y Productos Derivados	3,265.95	165.95	3,100.00
54113	Materiales e Instrumental de Laboratorios y uso Médico	354,226.31	4,391.10	349,835.21
54114	Materiales de Oficina	5,100.00	0.00	5,100.00
54115	Materiales Informáticos	10,100.00	8,001.15	2,098.85
54116	Libros , Textos, Utiles de Enseñanza y Publicaciones	2,000.00	0.00	2,000.00
54118	Herramientas, Repuestos y Accesorios	10,482.50	382.50	10,100.00
54119	Materiales Eléctricos	31,947.31	47.31	31,900.00

HOSPITAL NACIONAL "SANTA TERESA", ZACATECOLUCA
EJECUCION PRESUPUESTARIA DE EGRESOS
Reporte Acumulado Del 1 de Enero al 30 de Junio del 2024
(EN DOLARES)

Institucional

CODIGO	CONCEPTO	CREDITO PRESUPUESTARIO	DEVENGADO	SALDO PRESUPUESTARIO
54123	Oxígeno	100,000.00	15,270.20	84,729.80
54199	Bienes de Uso y Consumo Diversos	25,077.75	5,027.75	20,050.00
542	Servicios Básicos	168,966.55	149,920.97	19,045.58
54201	Servicios de Energía Eléctrica	149,347.55	149,347.55	0.00
54202	Servicios de Agua	13,383.72	388.14	12,995.58
54203	Servicios de Telecomunicaciones	6,235.28	185.28	6,050.00
543	Servicios Generales y Arrendamientos	644,700.45	182,601.53	462,098.92
54301	Mantenimientos y Reparaciones de Bienes Muebles	45,100.00	17,980.09	27,119.91
54302	Mantenimientos y Reparaciones de Vehículos	7,275.00	175.00	7,100.00
54304	Transportes, Fletes y Almacenamientos	50.00	0.00	50.00
54305	Servicios de Publicidad	1,000.00	123.84	876.16
54306	Servicios de Vigilancia	75,000.00	32,000.00	43,000.00
54307	Servicios de Limpiezas y Fumigaciones	493,475.45	123,500.00	369,975.45
54309	Servicios de Laboratorios	1,200.00	1,069.92	130.08
54313	Impresiones, Publicaciones y Reproducciones	1,550.00	0.00	1,550.00
54399	Servicios Generales y Arrendamientos Diversos	20,050.00	7,752.68	12,297.32
544	Pasajes y Viáticos	2,043.00	1,010.00	1,033.00
54401	Pasajes al Interior	95.00	60.00	35.00
54403	Viáticos por Comisión Interna	1,948.00	950.00	998.00
545	Consultorías, Estudios e Investigaciones	88,114.72	11,362.67	76,752.05
54501	Servicios Médicos	82,119.72	11,362.67	70,757.05
54502	Servicios del Medio Ambiente y Recursos Naturales	5,995.00	0.00	5,995.00
55	Gastos Financieros y Otros	172,830.00	95,212.94	77,617.06
555	Impuestos, Tasas y Derechos	141,630.00	70,764.00	70,866.00
55508	Derechos	100.00	0.00	100.00
55599	Impuestos, Tasas y Derechos Diversos	141,530.00	70,764.00	70,766.00
556	Seguros, Comisiones y Gastos Bancarios	31,200.00	24,448.94	6,751.06
55601	Primas y Gastos de Seguros de Personas	1,200.00	0.00	1,200.00
55602	Primas y Gastos de Seguros de Bienes	30,000.00	24,448.94	5,551.06
61	Inversiones en Activos Fijos	7,000.00	1,090.00	5,910.00
611	Bienes Muebles	1,594.00	1,090.00	504.00
61101	Mobiliarios	504.00	0.00	504.00
61102	Maquinarias y Equipos	1,090.00	1,090.00	0.00
614	Intangibles	5,406.00	0.00	5,406.00

HOSPITAL NACIONAL "SANTA TERESA", ZACATECOLUCA
EJECUCION PRESUPUESTARIA DE EGRESOS
Reporte Acumulado Del 1 de Enero al 30 de Junio del 2024
(EN DOLARES)

Institucional

CODIGO	CONCEPTO	CREDITO PRESUPUESTARIO	DEVENGADO	SALDO PRESUPUESTARIO
61499	Derechos de Intangibles Diversos	5,406.00	0.00	5,406.00
Total Rubro		13,859,342.00	6,188,982.83	7,670,359.17
Total Cuenta		13,859,342.00	6,188,982.83	7,670,359.17
Total Especifico		13,859,342.00	6,188,982.83	7,670,359.17

F.

JEFE UFI

Licda. Juana Raquel Berrios.



F.

CONTADOR

Licda. Alba Argelia Calderon

HOSPITAL NACIONAL "SANTA TERESA", ZACATECOLUCA
EJECUCION PRESUPUESTARIA DE INGRESOS
Reporte Acumulado Del 1 de Enero al 30 de Junio del 2024
(EN DOLARES)

Institucional

CODIGO	CONCEPTO	PRESUPUESTO	DEVENGADO	SALDO PRESUPUESTARIO
14	VENTA DE BIENES Y SERVICIOS	540,000.00	262,324.89	277,675.11
142	Ingresos por Prestación de Servicios Públicos	540,000.00	262,324.89	277,675.11
14202	Servicios de Educación y Salud	540,000.00	262,324.89	277,675.11
15	INGRESOS FINANCIEROS Y OTROS	23,600.00	6,492.86	17,107.14
154	Arrendamientos de Bienes	18,600.00	6,492.86	12,107.14
15402	Arrendamientos de Bienes Inmuebles	18,600.00	6,492.86	12,107.14
157	Otros Ingresos no Clasificados	5,000.00	0.00	5,000.00
15799	Ingresos Diversos	5,000.00	0.00	5,000.00
16	TRANSFERENCIAS CORRIENTES	13,295,742.00	6,039,392.89	7,256,349.11
162	Transferencias Corrientes del Sector Público	13,295,742.00	6,039,392.89	7,256,349.11
1623200	Ramo de Salud Pública y Asistencia Social	13,295,742.00	6,039,392.89	7,256,349.11
Total Rubro		13,859,342.00	6,308,210.64	7,551,131.36
Total Cuenta		13,859,342.00	6,308,210.64	7,551,131.36
Total Especifico		13,859,342.00	6,308,210.64	7,551,131.36

F.

JEFE UFI

Licda. Juana Raquel Berrios.

CONTADOR

Licda. Alba Argelia Calderon.

ESTADO DE SITUACION FINANCIERA

al 30 de Junio del 2024

(EN DOLARES)

Institucional

ACTIVOS	Parcial	Total
ACTIVOS CORRIENTES		
FONDOS		1,136,789.69
Disponibilidades	224,709.80	217,198.13
Bancos Comerciales M/D	116,343.93	127,390.91
Fondos Depósitos en Tesoro Público	108,365.87	89,807.22
Anticipos de Fondos	2,000.00	1,800.00
Anticipos a Empleados	2,000.00	1,800.00
Deudores Monetarios	910,079.89	771,206.71
D.M. x Venta de Bienes y Servicios	186,558.09	123,570.05
D.M. x Transferencias Corrientes Recibidas	723,521.80	608,475.66
INVERSIONES FINANCIERAS		355,953.17
Deudores Financieros	355,953.17	436,948.92
Deudores Monetarios por Percibir	355,953.17	436,948.92
INVERSIONES EN EXISTENCIAS		288,038.53
Existencias Institucionales	288,038.53	580,606.11
Productos Alimenticios Agropecuarios y Forestales	6,417.32	10,971.20
Productos Textiles y Vestuarios	16,387.30	9,430.94
Materiales de Oficina, Productos de Papel e Impresos	9,632.99	14,829.92
Productos de Cuero y Caucho	5,856.86	4,703.76
Productos Químicos, Combustibles y Lubricantes	110,558.13	357,809.12
Minerales y Productos Derivados	0.00	3,619.58
Materiales de Uso o Consumo	136,230.15	167,215.15
Bienes de Uso y Consumo Diversos	2,955.78	12,026.44
ACTIVOS NO CORRIENTES		
FONDOS		
INVERSIONES FINANCIERAS		15.87
Inversiones Intangibles	15.87	206.37
Derechos de Propiedad Intangible	571.50	571.50
Amortizaciones Acumuladas	-555.63	-365.13

ESTADO DE SITUACION FINANCIERA

al 30 de Junio del 2024
(EN DOLARES)

Institucional

ACTIVOS	Parcial	Total
INVERSIONES EN BIENES DE USO		12,892,736.31
Bienes Depreciables	10,206,237.68	8,007,989.10
Bienes Inmuebles	10,451,868.62	8,869,797.20
Obras para Servicios de Salud y Saneamiento Ambiental	165,322.98	165,322.98
Maquinaria y Equipo de Producción	0.00	183,523.80
Equipos Médicos y de Laboratorios	3,996,931.06	3,212,876.09
Equipo de Transporte, Tracción y Elevación	260,395.71	232,895.71
Maquinaria, Equipo y Mobiliario Diverso	1,878,260.83	2,257,570.08
Depreciación Acumulada	-6,546,541.52	-6,913,996.76
Bienes no Depreciables	2,686,498.63	2,075,086.69
Bienes Inmuebles	2,685,798.63	2,075,086.69
Obras de Arte, Libros y Colecciones	700.00	
INVERSIONES EN PROYECTOS Y PROGRAMAS		
TOTAL ACTIVOS		14,673,533.57
PASIVOS	Parcial	Total
PASIVOS CORRIENTES		
DEUDA CORRIENTE		864,351.84
Depósitos de Terceros	108,948.16	98,983.84
Depósitos Ajenos	108,586.24	98,621.92
Anticipo de Impuesto Retenido IVA	361.92	361.92
Acreeedores Monetarios	755,403.68	653,791.33
A. M. x Remuneraciones	185,805.75	164,912.61
A.M. x Adquisiciones de Bienes y Servicios	508,676.99	424,071.00
A.M. x Gastos Financieros y Otros	59,830.94	24,386.72
A.M. x Inversiones en Activos Fijos	1,090.00	1,260.00
FINANCIAMIENTO DE TERCEROS		320,975.65
Acreeedores Financieros	320,975.65	439,532.84
Provisiones por Acreeedores Monetarios	1,319.86	11.76
Acreeedores Monetarios por Pagar	319,655.79	439,521.08

ESTADO DE SITUACION FINANCIERA

al 30 de Junio del 2024

(EN DOLARES)

Institucional

PASIVOS	Parcial	Total
PASIVOS NO CORRIENTES		
FINANCIAMIENTO DE TERCEROS		
PATRIMONIO ESTATAL		13,488,206.08
Patrimonio	13,596,263.15	11,187,757.32
Resultado del Ejercicio	-108,057.07	-289,023.30
TOTAL PASIVOS		26,764,575.60

F.



JEFE UFI

Licda. Juana Raquel Berrios.

F.

CONTADOR

Licda. Alba Argelia Calderon



Hos)l Nacional "Santa Teresa", Zacatecoluca
ESTADO DE RENDIMIENTO FINANCIERO Comparativo Anual
 Del 1 de Enero al 30 de Junio del 2024
 (EN DOLARES)

Institucional

GASTOS DE GESTION	CORRIENTE	ANTERIOR	INGRESOS DE GESTION	CORRIENTE	ANTERIOR
Gastos en Personal	5,408,594.63	4,865,961.49	Ingresos Financieros y Otros	6,492.86	7,304.84
Remuneraciones Personal Permanente	3,375,370.78	3,359,773.39	Arrendamiento de Bienes	6,492.86	7,304.84
Remuneraciones Personal Eventual	968,715.76	855,792.69	Ingresos por Transferencias Corrientes Recibidas	6,564,563.23	6,078,586.59
Contrib. Patronales a Inst. de Seguridad Social Pública	206,678.51	215,476.26	Transferencias Corrientes del Sector Público	6,039,392.89	5,559,596.78
Contrib. Patronales a Inst. de Seguridad Social Privadas	375,178.97	357,209.81	Transferencias entre Dependencias Institucionales	525,170.34	518,989.81
Indemnizaciones	482,650.61	77,709.34	Ingresos por Transferencias de Capital Recibidas	0.00	0.00
Gastos en Bienes de Consumo y Servicios	1,466,399.55	1,605,392.98	Transferencias de Capital del Sector Público	0.00	0.00
Productos Alimenticios, Agropecuarios y Forestales	69,652.68	68,776.26	Ingresos por Ventas de Bienes y Servicios	262,324.89	204,050.35
Productos Textiles y Vestuarios	31,845.47	31,139.14	Venta de Servicios Públicos	262,324.89	204,050.35
Materiales de Oficina, Productos de Papel e Impresos	9,700.05	25,617.97	Ingresos por Actualizaciones y Ajustes	209,533.99	59,402.96
Productos de Cuero y Caucho	875.15	3,687.02	Ingresos Diversos	6,593.00	0.00
Productos Químicos, Combustibles y Lubricantes	841,418.96	826,167.52	Ingresos por Donaciones en Especie	69,971.37	17,911.80
Minerales y Productos Derivados	2,759.40	2,227.18	Ingresos por Donaciones de Bienes	4,720.00	5,360.40
Materiales de Uso o Consumo	159,722.45	280,983.77	Ajustes de Ejercicios Anteriores	128,249.62	36,130.76
Bienes de Uso y Consumo Diverso	5,530.22	14,237.70	SUB TOTAL INGRESOS	7,042,914.97	6,349,344.74
Servicios Básicos	149,920.97	133,367.91	RESULTADO DEL EJERCICIO	108,057.07	289,023.30
Mantenimiento y Reparación	18,155.09	27,266.96	TOTAL DE INGRESOS DE GESTION	7,150,972.04	6,638,368.04
Servicios Comerciales	156,693.76	161,251.60			
Otros Servicios y Arrendamientos Diversos	7,752.68	5,955.84			
Pasajes y Viáticos	1,010.00	199.00			
Servicios Técnicos y Profesionales	11,362.67	24,515.11			
Gastos en Bienes Capitalizables	14,250.50	11,407.17			
Equipos Médicos y de Laboratorios	7,327.00	7,003.50			
Maquinaria, Equipo y Mobiliario Diverso	6,923.50	4,403.67			
Gastos Financieros y Otros	95,212.94	95,150.72			
Primas y Gastos por Seguros y Comisiones Bancarias	24,448.94	24,386.72			
Impuestos, Tasas y Derechos	70,764.00	70,764.00			
Gastos de Actualizaciones y Ajustes	166,514.42	60,455.68			
Ajustes de Ejercicios Anteriores	166,514.42	60,455.68			
SUB TOTAL GASTOS	7,150,972.04	6,638,368.04			


Hospital Nacional "Santa Teresa", Zacatecoluca
ESTADO DE RENDIMIENTO FINANCIERO Comparativo Anual
Del 1 de Enero al 30 de Junio del 2024
(EN DOLARES)

Institucional



F. _____
JEFE DE FI

Licda. Juana Raquel Berríos.



F. _____
CONTADOR

Licda. Alba Argelia Calderon.