

**Hospital Nacional "Santa Teresa", Zacatecoluca**  
**BALANCE DE COMPROBACION**  
**Del 1 de Enero al 31 de Diciembre del 2024**  
**(EN DOLARES)**

10/01/2025

Pag. 1 de 5

Institucional

CODIGO	CONCEPTO	SALDO ANTERIOR	DEBE	HABER	SALDO ACUMULADO
<b>2</b>	<b>Recursos</b>	<b>17,320,995.63</b>	<b>38,943,110.80</b>	<b>40,709,536.75</b>	<b>15,554,569.68</b>
<b>21</b>	<b>Fondos</b>	<b>360,915.47</b>	<b>37,793,214.31</b>	<b>36,495,909.90</b>	<b>1,658,219.88</b>
<b>211</b>	<b>Disponibilidades</b>	<b>360,915.47</b>	<b>23,406,432.27</b>	<b>23,624,757.10</b>	<b>142,590.64</b>
21109	Bancos Comerciales M/D	260,026.69	23,378,676.30	23,616,222.45	22,480.54
21151	Fondos Depósitos en Tesoro Público	100,888.78	27,755.97	8,534.65	120,110.10
<b>212</b>	<b>Anticipos de Fondos</b>	<b>0.00</b>	<b>2,000.00</b>	<b>0.00</b>	<b>2,000.00</b>
21201	Anticipos a Empleados	0.00	2,000.00	0.00	2,000.00
<b>21</b>	<b>Deudores Monetarios</b>	<b>0.00</b>	<b>14,384,782.04</b>	<b>12,871,152.80</b>	<b>1,513,629.24</b>
21314	D.M. x Venta de Bienes y Servicios	0.00	536,176.73	283,502.22	252,674.51
21315	D.M. x Ingresos Financieros y Otros	0.00	10,392.86	10,392.86	0.00
21316	D.M. x Transferencias Corrientes Recibidas	0.00	12,377,392.16	11,116,439.21	1,260,952.95
21322	D.M. x Transferencias de Capital Recibidas	0.00	0.00	0.00	0.00
21389	D.M. x Operaciones de Ejercicios Anteriores	0.00	1,460,820.29	1,460,818.51	1.78
<b>22</b>	<b>Inversiones Financieras</b>	<b>1,350,272.13</b>	<b>77,410.11</b>	<b>1,373,223.36</b>	<b>54,458.88</b>
<b>225</b>	<b>Deudores Financieros</b>	<b>1,350,256.26</b>	<b>62,410.11</b>	<b>1,367,223.36</b>	<b>45,443.01</b>
22551	Deudores Monetarios por Percibir	1,350,256.26	62,410.11	1,367,223.36	45,443.01
<b>226</b>	<b>Inversiones Intangibles</b>	<b>15.87</b>	<b>0.00</b>	<b>0.00</b>	<b>15.87</b>
22615	Derechos de Propiedad Intangible	571.50	0.00	0.00	571.50
22699	Amortizaciones Acumuladas	555.63	0.00	0.00	555.63
<b>227</b>	<b>Bienes y Servicios Pagados por Anticipado</b>	<b>0.00</b>	<b>15,000.00</b>	<b>6,000.00</b>	<b>9,000.00</b>
22715	Adquisición de Combustibles y Lubricantes Pagados por Anticipado	0.00	15,000.00	6,000.00	9,000.00
<b>23</b>	<b>Inversiones en Existencias</b>	<b>478,148.61</b>	<b>2,562,646.91</b>	<b>2,192,209.30</b>	<b>848,586.22</b>
<b>23</b>	<b>Existencias Institucionales</b>	<b>478,148.61</b>	<b>2,562,646.91</b>	<b>2,192,209.30</b>	<b>848,586.22</b>
23101	Productos Alimenticios Agropecuarios y Forestales	42,214.40	172,149.79	151,814.51	62,549.68
23103	Productos Textiles y Vestuarios	2,677.79	45,554.98	41,519.22	6,713.55
23105	Materiales de Oficina, Productos de Papel e Impresos	9,144.69	24,358.44	24,412.02	9,091.11
23107	Productos de Cuero y Caucho	6,719.76	0.00	1,798.90	4,920.86
23109	Productos Químicos, Combustibles y Lubricantes	271,347.07	1,721,228.95	1,565,982.91	426,593.11
23111	Minerales y Productos Derivados	2,581.00	3,172.43	3,508.00	2,245.43
23113	Materiales de Uso o Consumo	140,568.15	586,613.29	400,271.53	326,909.91
23115	Bienes de Uso y Consumo Diversos	2,895.75	9,569.03	2,902.21	9,562.57
23117	Maquinaria, Equipo y Mobiliario Diverso	0.00	0.00	0.00	0.00
<b>24</b>	<b>Inversiones en Bienes de Uso</b>	<b>15,131,659.42</b>	<b>(1,490,160.53)</b>	<b>648,194.19</b>	<b>12,993,304.70</b>
<b>241</b>	<b>Bienes Depreciables</b>	<b>13,055,872.73</b>	<b>(2,100,872.47)</b>	<b>648,194.19</b>	<b>10,306,806.07</b>
24101	Bienes Inmuebles	13,137,667.25	(2,685,798.63)	0.00	10,451,868.62
24103	Obras para Servicios de Salud y Saneamiento Ambiental	165,322.98	0.00	0.00	165,322.98
24113	Maquinaria y Equipo de Producción	183,523.80	0.00	183,523.80	0.00
24115	Equipos Médicos y de Laboratorios	3,996,931.06	85,918.33	296,355.03	3,786,494.36
24117	Equipo de Transporte, Tracción y Elevación	260,395.71	93,675.49	0.00	354,071.20
24119	Maquinaria, Equipo y Mobiliario Diverso	1,899,679.43	24,627.13	106,624.38	1,817,682.18

**Hospital Nacional "Santa Teresa", Zacatecoluca**  
**BALANCE DE COMPROBACION**  
**Del 1 de Enero al 31 de Diciembre del 2024**  
**(EN DOLARES)**

10/01/2025

Pag. 2 de 5

Institucional

CODIGO	CONCEPTO	SALDO ANTERIOR	DEBE	HABER	SALDO ACUMULADO
24199	Depreciación Acumulada	6,587,647.50	380,705.21	61,690.98	6,268,633.27
<b>243</b>	<b>Bienes no Depreciables</b>	<b>2,075,786.69</b>	<b>610,711.94</b>	<b>0.00</b>	<b>2,686,498.63</b>
24301	Bienes Inmuebles	2,075,086.69	610,711.94	0.00	2,685,798.63
24305	Obras de Arte, Libros y Colecciones	700.00	0.00	0.00	700.00
<b>Sub Total Título</b>		<b>17,320,995.63</b>	<b>38,943,110.80</b>	<b>40,709,536.75</b>	<b>15,554,569.68</b>

**Hospital Nacional "Santa Teresa", Zacatecoluca**  
**BALANCE DE COMPROBACION**  
**Del 1 de Enero al 31 de Diciembre del 2024**  
**(EN DOLARES)**

10/01/2025

Pag. 3 de 5

Institucional

CODIGO	CONCEPTO	SALDO ANTERIOR	DEBE	HABER	SALDO ACUMULADO
<b>4</b>	<b>Obligaciones con Terceros</b>	<b>1,649,645.79</b>	<b>14,636,475.37</b>	<b>14,414,034.59</b>	<b>1,427,205.01</b>
<b>41</b>	<b>Deuda Corriente</b>	<b>101,426.73</b>	<b>13,092,863.60</b>	<b>14,414,034.59</b>	<b>1,422,597.72</b>
<b>412</b>	<b>Depósitos de Terceros</b>	<b>101,426.73</b>	<b>24,658.96</b>	<b>43,473.35</b>	<b>120,241.12</b>
41201	Depósitos Ajenos	101,064.81	9,949.05	29,125.36	120,241.12
41203	Anticipos por Servicios	0.00	0.00	0.00	0.00
41251	Depósitos Retenciones Fiscales	0.00	5,832.13	5,832.13	0.00
41254	Anticipo de Impuesto Retenido IVA	361.92	8,877.78	8,515.86	0.00
<b>41</b>	<b>Acreedores Monetarios</b>	<b>0.00</b>	<b>13,068,204.64</b>	<b>14,370,561.24</b>	<b>1,302,356.60</b>
41351	A. M. x Remuneraciones	0.00	10,429,529.18	10,595,743.28	166,214.10
41354	A.M. x Adquisiciones de Bienes y Servicios	0.00	910,992.41	1,970,369.62	1,059,377.21
41355	A.M. x Gastos Financieros y Otros	0.00	95,212.94	169,145.73	73,932.79
41361	A.M. x Inversiones en Activos Fijos	0.00	94,765.49	97,597.99	2,832.50
41389	A.M. x Operaciones de Ejercicios Anteriores	0.00	1,537,704.62	1,537,704.62	0.00
<b>42</b>	<b>Financiamiento de Terceros</b>	<b>1,548,219.06</b>	<b>1,543,611.77</b>	<b>0.00</b>	<b>4,607.29</b>
<b>424</b>	<b>Acreedores Financieros</b>	<b>1,548,219.06</b>	<b>1,543,611.77</b>	<b>0.00</b>	<b>4,607.29</b>
42450	Provisiones por Acreedores Monetarios	127,482.50	127,482.02	0.00	0.48
42451	Acreedores Monetarios por Pagar	1,420,736.56	1,416,129.75	0.00	4,606.81
<b>Sub Total Título</b>		<b>1,649,645.79</b>	<b>14,636,475.37</b>	<b>14,414,034.59</b>	<b>1,427,205.01</b>

**Hospital Nacional "Santa Teresa", Zacatecoluca**  
**BALANCE DE COMPROBACION**  
**Del 1 de Enero al 31 de Diciembre del 2024**  
**(EN DOLARES)**

10/01/2025

Pag. 4 de 5

Institucional

CODIGO	CONCEPTO	SALDO ANTERIOR	DEBE	HABER	SALDO ACUMULADO
<b>8</b>	<b>Obligaciones Propias</b>	<b>15,671,349.84</b>	<b>14,315,410.29</b>	<b>12,771,425.12</b>	<b>14,127,364.67</b>
<b>81</b>	<b>Patrimonio Estatal</b>	<b>15,671,349.84</b>	<b>206,074.60</b>	<b>(1,869,012.09)</b>	<b>13,596,263.15</b>
<b>811</b>	<b>Patrimonio</b>	<b>15,671,349.84</b>	<b>206,074.60</b>	<b>(1,869,012.09)</b>	<b>13,596,263.15</b>
81103	Patrimonio Instituciones Descentralizadas	12,280,638.61	0.00	(2,075,086.69)	10,205,551.92
81107	Donaciones y Legados Bienes Corporales	3,135,148.62	0.00	0.00	3,135,148.62
81109	Resultado Ejercicios Anteriores	49,488.01	0.00	206,074.60	255,562.61
81111	Resultado Ejercicio Corriente	206,074.60	206,074.60	0.00	0.00
<b>82</b>	<b>Gastos de Gestión</b>	<b>0.00</b>	<b>14,109,335.69</b>	<b>39,629.00</b>	<b>14,069,706.69</b>
<b>833</b>	<b>Gastos en Personal</b>	<b>0.00</b>	<b>10,595,743.28</b>	<b>0.00</b>	<b>10,595,743.28</b>
83301	Remuneraciones Personal Permanente	0.00	6,922,413.09	0.00	6,922,413.09
83303	Remuneraciones Personal Eventual	0.00	2,043,198.55	0.00	2,043,198.55
83307	Contrib. Patronales a Inst. de Seguridad Social Pública	0.00	406,506.79	0.00	406,506.79
83309	Contrib. Patronales a Inst de Seguridad Social Privadas	0.00	750,451.54	0.00	750,451.54
83313	Indemnizaciones	0.00	473,173.31	0.00	473,173.31
<b>834</b>	<b>Gastos en Bienes de Consumo y Servicios</b>	<b>0.00</b>	<b>3,016,131.97</b>	<b>0.00</b>	<b>3,016,131.97</b>
83401	Productos Alimenticios, Agropecuarios y Forestales	0.00	152,379.51	0.00	152,379.51
83403	Productos Textiles y Vestuarios	0.00	41,588.60	0.00	41,588.60
83405	Materiales de Oficina, Productos de Papel e Impresos	0.00	24,933.16	0.00	24,933.16
83407	Productos de Cuero y Caucho	0.00	1,841.70	0.00	1,841.70
83409	Productos Químicos, Combustibles y Lubricantes	0.00	1,561,783.90	0.00	1,561,783.90
83411	Minerales y Productos Derivados	0.00	4,160.06	0.00	4,160.06
83413	Materiales de Uso o Consumo	0.00	418,745.12	0.00	418,745.12
83417	Bienes de Uso y Consumo Diverso	0.00	8,455.09	0.00	8,455.09
83417	Servicios Básicos	0.00	279,363.16	0.00	279,363.16
83419	Mantenimiento y Reparación	0.00	58,364.65	0.00	58,364.65
83421	Servicios Comerciales	0.00	371,477.43	0.00	371,477.43
83423	Otros Servicios y Arrendamientos Diversos	0.00	29,713.10	0.00	29,713.10
83427	Pasajes y Viáticos	0.00	2,443.00	0.00	2,443.00
83429	Servicios Técnicos y Profesionales	0.00	60,883.49	0.00	60,883.49
<b>835</b>	<b>Gastos en Bienes Capitalizables</b>	<b>0.00</b>	<b>17,124.10</b>	<b>0.00</b>	<b>17,124.10</b>
83503	Equipos Médicos y de Laboratorios	0.00	7,932.00	0.00	7,932.00
83507	Maquinaria, Equipo y Mobiliario Diverso	0.00	9,192.10	0.00	9,192.10
<b>836</b>	<b>Gastos Financieros y Otros</b>	<b>0.00</b>	<b>169,145.73</b>	<b>0.00</b>	<b>169,145.73</b>
83601	Primas y Gastos por Seguros y Comisiones Bancarias	0.00	27,617.73	0.00	27,617.73
83603	Impuestos, Tasas y Derechos	0.00	141,528.00	0.00	141,528.00
<b>838</b>	<b>Costos de Ventas y Cargos Calculados</b>	<b>0.00</b>	<b>54,749.71</b>	<b>0.00</b>	<b>54,749.71</b>
83815	Depreciación de Bienes de Uso	0.00	54,749.71	0.00	54,749.71
<b>839</b>	<b>Gastos de Actualizaciones y Ajustes</b>	<b>0.00</b>	<b>256,440.90</b>	<b>39,629.00</b>	<b>216,811.90</b>
83955	Ajustes de Ejercicios Anteriores	0.00	256,440.90	39,629.00	216,811.90
<b>85</b>	<b>Ingresos de Gestión</b>	<b>0.00</b>	<b>0.00</b>	<b>14,600,808.21</b>	<b>14,600,808.21</b>

**Hospital Nacional "Santa Teresa", Zacatecoluca**  
**BALANCE DE COMPROBACION**  
**Del 1 de Enero al 31 de Diciembre del 2024**  
**(EN DOLARES)**

Institucional

CODIGO	CONCEPTO	SALDO ANTERIOR	DEBE	HABER	SALDO ACUMULADO
<b>855</b>	<b>Ingresos Financieros y Otros</b>	0.00	0.00	10,392.86	10,392.86
85509	Arrendamiento de Bienes	0.00	0.00	10,392.86	10,392.86
<b>856</b>	<b>Ingresos por Transferencias Corrientes Recibidas</b>	0.00	0.00	13,755,398.45	13,755,398.45
85605	Transferencias Corrientes del Sector Público	0.00	0.00	12,377,392.16	12,377,392.16
85699	Transferencias entre Dependencias Institucionales	0.00	0.00	1,378,006.29	1,378,006.29
<b>857</b>	<b>Ingresos por Transferencias de Capital Recibidas</b>	0.00	0.00	0.00	0.00
85703	Transferencias de Capital del Sector Público	0.00	0.00	0.00	0.00
<b>858</b>	<b>Ingresos por Ventas de Bienes y Servicios</b>	0.00	0.00	536,176.73	536,176.73
85807	Venta de Servicios Públicos	0.00	0.00	536,176.73	536,176.73
<b>859</b>	<b>Ingresos por Actualizaciones y Ajustes</b>	0.00	0.00	298,840.17	298,840.17
85909	Ingresos Diversos	0.00	0.00	6,593.00	6,593.00
85947	Ingresos por Donaciones en Especie	0.00	0.00	69,971.37	69,971.37
85949	Ingresos por Donaciones de Bienes	0.00	0.00	4,720.00	4,720.00
85955	Ajustes de Ejercicios Anteriores	0.00	0.00	217,555.80	217,555.80
<b>Sub Total Título</b>		<b>15,671,349.84</b>	<b>14,315,410.29</b>	<b>12,771,425.12</b>	<b>14,127,364.67</b>
<b>Total</b>		<b>0.00</b>	<b>67,894,996.46</b>	<b>67,894,996.46</b>	<b>0.00</b>

  
  
**Lcda. Juana Raquel Berrios Hernandez**

  
  
**Lcda. Alba Argelia Calderon Hdez.**

**HOSPITAL NACIONAL "SANTA TERESA", ZACATECOLUCA**  
**EJECUCION PRESUPUESTARIA DE EGRESOS**  
**Reporte Acumulado Del 1 de Enero al 31 de Diciembre del 2024**  
**(EN DOLARES)**

Institucional

CODIGO	CONCEPTO	CREDITO PRESUPUESTARIO	DEVENGADO	SALDO PRESUPUESTARIO
51	Remuneraciones	10,596,164.00	10,595,743.28	420.72
511	Remuneraciones Permanentes	6,922,832.71	6,922,413.09	419.62
51101	Sueldos	6,487,200.75	6,486,781.13	419.62
51103	Aguinaldos	198,799.34	198,799.34	0.00
51107	Beneficios Adicionales	236,832.62	236,832.62	0.00
512	Remuneraciones Eventuales	2,043,198.55	2,043,198.55	0.00
51201	Sueldos	1,785,883.02	1,785,883.02	0.00
51207	Aguinaldos	100,223.18	100,223.18	0.00
51207	Beneficios Adicionales	157,092.35	157,092.35	0.00
514	Contribuciones Patronales a Inst de Seg Social Públicas	406,507.14	406,506.79	0.35
51401	Por Remuneraciones Permanentes	276,922.45	276,922.10	0.35
51402	Por Remuneraciones Eventuales	129,584.69	129,584.69	0.00
515	Contribuciones Patronales a Inst de Seg Social Privadas	750,452.29	750,451.54	0.75
51501	Por Remuneraciones Permanentes	580,406.05	580,405.30	0.75
51502	Por Remuneraciones Eventuales	170,046.24	170,046.24	0.00
517	Indemnizaciones	473,173.31	473,173.31	0.00
51701	Al Personal de Servicios Permanentes	471,522.36	471,522.36	0.00
51702	Al Personal de Servicios Eventuales	1,650.95	1,650.95	0.00
54	Adquisiciones de Bienes y Servicios	2,086,483.09	1,970,369.62	116,113.47
541	Bienes de Uso y Consumo	1,257,468.39	1,166,405.79	91,062.60
54101	Productos Alimenticios para Personas	184,104.40	172,463.60	11,640.80
54103	Productos Agropecuarios y Forestales	100.00	0.00	100.00
54104	Productos Textiles y Vestuarios	44,942.46	44,842.46	100.00
54105	Productos de Papel y Cartón	16,571.72	16,471.72	100.00
54106	Productos de Cuero y Caucho	142.80	42.80	100.00
54107	Productos Químicos	391,375.91	390,475.49	900.42
54108	Productos Farmacéuticos y Medicinales	69,969.25	69,869.25	100.00
54109	Llantas y Neumáticos	100.00	0.00	100.00
54110	Combustibles y Lubricantes	142,122.52	138,692.10	3,430.42
54111	Minerales no Metálicos y Productos Derivados	1,361.23	1,261.23	100.00
54112	Minerales Metálicos y Productos Derivados	2,663.26	2,563.26	100.00
54113	Materiales e Instrumental de Laboratorios y uso Médico	284,730.46	210,889.50	73,840.96
54114	Materiales de Oficina	4,876.52	4,776.52	100.00
54115	Materiales Informáticos	11,018.45	10,918.45	100.00
54116	Libros , Textos, Útiles de Enseñanza y Publicaciones	84.48	84.48	0.00
54118	Herramientas, Repuestos y Accesorios	1,817.63	1,717.63	100.00
54119	Materiales Eléctricos	9,431.75	9,331.75	100.00

**HOSPITAL NACIONAL "SANTA TERESA", ZACATECOLUCA**  
**EJECUCION PRESUPUESTARIA DE EGRESOS**

**Reporte Acumulado Del 1 de Enero al 31 de Diciembre del 2024**  
**(EN DOLARES)**

Institucional

<b>CODIGO</b>	<b>CONCEPTO</b>	<b>CREDITO PRESUPUESTARIO</b>	<b>DEVENGADO</b>	<b>SALDO PRESUPUESTARIO</b>
54123	Oxígeno	80,170.80	80,170.80	0.00
54199	Bienes de Uso y Consumo Diversos	11,884.75	11,834.75	50.00
542	Servicios Básicos	279,363.16	279,363.16	0.00
54201	Servicios de Energía Eléctrica	278,401.60	278,401.60	0.00
54202	Servicios de Agua	776.28	776.28	0.00
54203	Servicios de Telecomunicaciones	185.28	185.28	0.00
543	Servicios Generales y Arrendamientos	486,324.49	461,274.18	25,050.31
5	Mantenimientos y Reparaciones de Bienes Muebles	39,890.75	39,790.75	100.00
54302	Mantenimientos y Reparaciones de Vehículos	18,673.90	18,573.90	100.00
54304	Transportes, Fletes y Almacenamientos	50.00	0.00	50.00
54305	Servicios de Publicidad	743.04	743.04	0.00
54306	Servicios de Vigilancia	96,000.00	96,000.00	0.00
54307	Servicios de Limpiezas y Fumigaciones	298,080.31	273,380.00	24,700.31
54309	Servicios de Laboratorios	980.76	980.76	0.00
54310	Servicios de Alimentación	103.63	103.63	0.00
54313	Impresiones, Publicaciones y Reproducciones	2,039.00	1,989.00	50.00
54399	Servicios Generales y Arrendamientos Diversos	29,763.10	29,713.10	50.00
544	Pasajes y Viáticos	2,443.00	2,443.00	0.00
54401	Pasajes al Interior	273.00	273.00	0.00
54403	Viáticos por Comisión Interna	2,170.00	2,170.00	0.00
545	Consultorías, Estudios e Investigaciones	60,884.05	60,883.49	0.56
54	Servicios Médicos	60,884.05	60,883.49	0.56
55	Gastos Financieros y Otros	169,146.00	169,145.73	0.27
555	Impuestos, Tasas y Derechos	141,528.00	141,528.00	0.00
55599	Impuestos, Tasas y Derechos Diversos	141,528.00	141,528.00	0.00
556	Seguros, Comisiones y Gastos Bancarios	27,618.00	27,617.73	0.27
55602	Primas y Gastos de Seguros de Bienes	27,618.00	27,617.73	0.27
61	Inversiones en Activos Fijos	98,849.91	97,597.99	1,251.92
611	Bienes Muebles	98,849.91	97,597.99	1,251.92
61101	Mobiliarios	504.00	504.00	0.00
61102	Maquinarias y Equipos	3,418.50	3,418.50	0.00

**HOSPITAL NACIONAL "SANTA TERESA", ZACATECOLUCA**  
**EJECUCION PRESUPUESTARIA DE EGRESOS**  
**Reporte Acumulado Del 1 de Enero al 31 de Diciembre del 2024**  
**(EN DOLARES)**

Institucional

<b>CODIGO</b>	<b>CONCEPTO</b>	<b>CREDITO PRESUPUESTARIO</b>	<b>DEVENGADO</b>	<b>SALDO PRESUPUESTARIO</b>
61105	Vehículos de Transporte	94,927.41	93,675.49	1,251.92
	<b>Total Rubro</b>	<b>12,950,643.00</b>	<b>12,832,856.62</b>	<b>117,786.38</b>
	<b>Total Cuenta</b>	<b>12,950,643.00</b>	<b>12,832,856.62</b>	<b>117,786.38</b>
	<b>Total Especifico</b>	<b>12,950,643.00</b>	<b>12,832,856.62</b>	<b>117,786.38</b>

F.

JEFE UFI

Lcda. Juana Raquel Berríos Hernandez



F.

CONTADOR

Lcda. Alba Argelia Calderon Hernandez





Hospital Nacional "Santa Teresa", Zacatecoluca  
**ESTADO DE FLUJOS DE EFECTIVO**  
 Del 1 de Enero al 31 de Diciembre del 2024  
 (EN DOLARES)

Institucional

ESTRUCTURA	CORRIENTE	ANTERIOR
DISPONIBILIDADES INICIALES	360,915.47	196,913.55
DISPONIBILIDADES INICIALES	360,915.47	196,913.55
RESULTADO OPERACIONAL NETO	(235,139.22)	133,056.65
FUENTES DE ACTIVIDADES OPERACIONALES	12,831,991.80	12,305,687.31
USOS DE ACTIVIDADES OPERACIONALES	13,067,131.02	12,172,630.66
RESULTADO NO OPERACIONAL NETO	16,814.39	6,627.06
FUENTES DE ACTIVIDADES NO OPERACIONALES	43,473.35	0.00
FUENTES DE ACTIVIDADES NO OPERACIONALES	0.00	46,788.76
USOS DE ACTIVIDADES NO OPERACIONALES	26,658.96	40,161.70
DISPONIBILIDAD FINAL	142,590.64	336,597.26

F.   
**JEFE UFI**

Lcda. Juana Raquel Berrios Hernandez

F.   
**CONTADOR**

Lcda. Alba Argelia Calderon Hdez.

**Institucional**

FUENTES	CORRIENTE	ANTERIOR	USOS	CORRIENTE	ANTERIOR
<b>ACTIVIDADES OPERACIONALES</b>	<b>12,831,991.80</b>	<b>12,305,687.31</b>	<b>ACTIVIDADES OPERACIONALES</b>	<b>13,067,131.02</b>	<b>12,172,630.66</b>
D.M. x Venta de Bienes y Servicios	283,502.22	424,515.92	A. M. x Remuneraciones	10,429,529.18	9,970,434.41
D.M. x Ingresos Financieros y Otros	10,392.86	14,504.84	A.M. x Adquisiciones de Bienes y Servicios	910,992.41	815,546.68
D.M. x Transferencias Corrientes Recibidas	11,116,439.21	10,709,738.56	A.M. x Gastos Financieros y Otros	95,212.94	165,914.72
D.M. x Operaciones de Ejercicios Anteriores	1,421,657.51	1,156,927.99	A.M. x Inversiones en Activos Fijos	94,765.49	24,812.40
			A.M. x Operaciones de Ejercicios Anteriores	1,536,631.00	1,195,922.45
<b>ACTIVIDADES NO OPERACIONALES</b>	<b>43,473.35</b>	<b>46,788.76</b>	<b>ACTIVIDADES NO OPERACIONALES</b>	<b>26,658.96</b>	<b>40,151.70</b>
Anticipos a Empleados	0.00	3,600.00	Anticipos a Empleados	2,000.00	1,800.00
Depósitos Ajenos	29,125.36	26,705.42	Depósitos Ajenos	9,949.05	22,239.49
Depósitos Retenciones Fiscales	5,832.13	7,231.13	Depósitos Retenciones Fiscales	5,832.13	7,231.13
Anticipo de Impuesto Retenido IVA	8,515.86	9,252.21	Anticipo de Impuesto Retenido IVA	8,877.78	8,891.08
<b>DISMINUCION NETA DE DISPONIBILIDADES</b>	<b>218,324.83</b>		<b>AUMENTO NETO DE DISPONIBILIDADES</b>		
<b>- TOTAL FUENTES -</b>	<b>13,093,789.98</b>	<b>12,352,476.07</b>	<b>- TOTAL USOS -</b>	<b>13,093,789.98</b>	<b>12,352,476.07</b>



Licda. Juana Raquel Best...

Licda. Alba Argelia Calderon Hernandez...

Hospital Nacional "Santa Teresa", Zacatecolucla  
ESTADO DE RENDIMIENTO FINANCIERO  
Del 1 de Enero al 31 de Diciembre del 2024  
(EN DOLARES)


Institucional

GASTOS DE GESTION	CORRIENTE	ANTERIOR	INGRESOS DE GESTION	CORRIENTE	ANTERIOR
<b>Gastos en Personal</b>	<b>10,595,743.28</b>	<b>0.00</b>	<b>Ingresos Financieros y Otros</b>	<b>10,392.86</b>	<b>0.00</b>
Remuneraciones Personal Permanente	6,922,413.09	0.00	Arrendamiento de Bienes	10,392.86	0.00
Remuneraciones Personal Eventual	2,043,198.55	0.00	<b>Ingresos por Transferencias Corrientes Recibidas</b>	<b>13,755,398.45</b>	<b>0.00</b>
Contrib. Patronales a Inst. de Seguridad Social Pública	406,506.79	0.00	Transferencias Corrientes del Sector Público	12,377,392.16	0.00
Contrib. Patronales a Inst. de Seguridad Social Privadas	750,451.54	0.00	Transferencias entre Dependencias Institucionales	1,378,006.29	0.00
Indemnizaciones	473,173.31	0.00	<b>Ingresos por Transferencias de Capital Recibidas</b>	<b>0.00</b>	<b>0.00</b>
			Transferencias de Capital del Sector Público	0.00	0.00
<b>Gastos en Bienes de Consumo y Servicios</b>	<b>3,016,131.97</b>	<b>0.00</b>	<b>Ingresos por Ventas de Bienes y Servicios</b>	<b>536,176.73</b>	<b>0.00</b>
Productos Alimenticios, Agropecuarios y Forestales	152,379.51	0.00	Venta de Servicios Públicos	536,176.73	0.00
Productos Textiles y Vestuarios	41,588.60	0.00	<b>Ingresos por Actualizaciones y Ajustes</b>	<b>298,840.17</b>	<b>0.00</b>
Materiales de Oficina, Productos de Papel e Impresos	24,933.16	0.00	Ingresos Diversos	6,593.00	0.00
Productos de Cuero y Caucho	1,841.70	0.00	Ingresos por Donaciones en Especie	69,971.37	0.00
Productos Químicos, Combustibles y Lubricantes	1,561,783.90	0.00	Ingresos por Donaciones de Bienes	4,720.00	0.00
Minerales y Productos Derivados	4,160.06	0.00	Ajustes de Ejercicios Anteriores	217,555.80	0.00
Materiales de Uso o Consumo	418,745.12	0.00	<b>SUB TOTAL INGRESOS</b>	<b>14,600,808.21</b>	<b>0.00</b>
Bienes de Uso y Consumo Diverso	8,455.09	0.00			
Servicios Básicos	279,363.16	0.00			
Mantenimiento y Reparación	58,364.65	0.00			
Servicios Comerciales	371,477.43	0.00			
Otros Servicios y Arrendamientos Diversos	29,713.10	0.00			
Pasajes y Viáticos	2,443.00	0.00			
Servicios Técnicos y Profesionales	60,883.49	0.00			
<b>Gastos en Bienes Capitalizables</b>	<b>17,124.10</b>	<b>0.00</b>			
Equipos Médicos y de Laboratorios	7,932.00	0.00			
Maquinaria, Equipo y Mobiliario Diverso	9,192.10	0.00			
<b>Gastos Financieros y Otros</b>	<b>169,145.73</b>	<b>0.00</b>			
Primas y Gastos por Seguros y Comisiones Bancarias	27,617.73	0.00			
Impuestos, Tasas y Derechos	141,528.00	0.00			
<b>Costos de Ventas y Cargos Calculados</b>	<b>54,749.71</b>	<b>0.00</b>			
Depreciación de Bienes de Uso	54,749.71	0.00			
<b>Gastos de Actualizaciones y Ajustes</b>	<b>216,811.90</b>	<b>0.00</b>			
Ajustes de Ejercicios Anteriores	216,811.90	0.00			
<b>SUB TOTAL GASTOS</b>	<b>14,069,706.69</b>	<b>0.00</b>			
<b>RESULTADO DEL EJERCICIO</b>	<b>531,101.52</b>	<b>0.00</b>			
<b>TOTAL DE GASTOS DE GESTION</b>	<b>14,600,808.21</b>	<b>0.00</b>			

Hospital Nacional "Santa Teresa", Zacatecoluca  
ESTADO DE RENDIMIENTO FINANCIERO  
Del 1 de Enero al 31 de Diciembre del 2024  
(EN DOLARES)

Institucional




  
F. \_\_\_\_\_

JEFE UFI

Licda. Juana Raquel Berrios.



  
F. \_\_\_\_\_

CONTADOR

Licda. Alba Argelia Calderon.


Institucional

Activos	Corriente	Pasivos	Corriente
<b>ACTIVOS CORRIENTES</b>		<b>PASIVOS CORRIENTES</b>	
<b>FONDOS</b>	<b>1,658,219.88</b>	<b>DEUDA CORRIENTE</b>	<b>1,472,597.72</b>
Disponibilidades	142,590.64	Depósitos de Terceros	120,241.12
Bancos Comerciales M/D	22,480.54	Depósitos Ajenos	120,241.12
Fondos Depósitos en Tesoro Público	120,110.10	Acreedores Monetarios	1,302,356.60
Anticipos de Fondos	2,000.00	A. M. x Remuneraciones	166,214.10
Anticipos a Empleados	2,000.00	A.M. x Adquisiciones de Bienes y Servicios	1,059,377.21
Deudores Monetarios	1,513,629.24	A.M. x Gastos Financieros y Otros	73,932.79
D.M. x Venta de Bienes y Servicios	252,674.51	A.M. x Inversiones en Activos Fijos	2,832.50
D.M. x Transferencias Corrientes Recibidas	1,260,952.95	<b>FINANCIAMIENTO DE TERCEROS</b>	<b>4,607.29</b>
D.M. x Operaciones de Ejercicios Anteriores	1.78	Acreedores Financieros	4,607.29
<b>INVERSIONES FINANCIERAS</b>	<b>54,443.01</b>	Provisiones por Acreedores Monetarios	.48
Deudores Financieros	45,443.01	Acreedores Monetarios por Pagar	4,606.81
Deudores Monetarios por Percibir	45,443.01	<b>PASIVOS NO CORRIENTES</b>	
Bienes y Servicios Pagados por Anticipado	9,000.00	<b>FINANCIAMIENTO DE TERCEROS</b>	<b>.00</b>
Adquisición de Combustibles y Lubrificantes Pagados por Anticipado	9,000.00	<b>PATRIMONIO ESTATAL</b>	<b>13,596,263.15</b>
<b>INVERSIONES EN EXISTENCIAS</b>	<b>848,586.22</b>	Patrimonio	13,596,263.15
Existencias Institucionales	848,586.22	Resultado del Ejercicio	531,101.52
Productos Alimenticios Agropecuarios y Forestales	62,549.68	<b>SUB TOTAL</b>	<b>15,023,468.16</b>
Productos Textiles y Vestuarios	6,713.55	<b>TOTAL PASIVOS</b>	<b>15,554,569.68</b>
Materiales de Oficina, Productos de Papel e Impresos	9,091.11		
Productos de Cuero y Caucho	4,920.86		
Productos Químicos, Combustibles y Lubrificantes	426,593.11		
Minerales y Productos Derivados	2,245.43		
Materiales de Uso o Consumo	326,909.91		
Bienes de Uso y Consumo Diversos	9,562.57		
<b>ACTIVOS NO CORRIENTES</b>			
<b>FONDOS</b>	<b>.00</b>		
<b>INVERSIONES FINANCIERAS</b>	<b>15.87</b>		
Inversiones Intangibles	15.87		
Derechos de Propiedad Intangible	571.50		

**Institucional**


<b>Activos</b>	<b>Corriente</b>
Amortizaciones Acumuladas	-555.63
<b>INVERSIONES EN BIENES DE USO</b>	<b>12,993,304.70</b>
Bienes Depreciables	10,306,806.07
Bienes Inmuebles	10,451,868.62
Obras para Servicios de Salud y Saneamiento Ambiental	165,322.98
Equipos Médicos y de Laboratorios	3,786,494.36
Equipo de Transporte, Tracción y Elevación	354,071.20
Maquinaria, Equipo y Mobiliario Diverso	1,817,682.18
Depreciación Acumulada	-6,268,633.27
Bienes no Depreciables	2,686,498.63
Bienes Inmuebles	2,685,798.63
Obras de Arte, Libros y Colecciones	700.00
<b>INVERSIONES EN PROYECTOS Y PROGRAMAS</b>	<b>.00</b>
<b>TOTAL ACTIVOS</b>	<b>15,554,569.68</b>



F.  **JEFE UFI**

Licda. Juana Maquel Berrios.



F.  **CONTADOR**

Licda. Alba Argelia Calderon

## ESTADO DE SITUACION FINANCIERA

al 31 de Diciembre del 2024

(EN DOLARES)

Institucional

ACTIVOS	Parcial	Total
<b>ACTIVOS CORRIENTES</b>		
<b>FONDOS</b>		<b>1,658,219.88</b>
<b>Disponibilidades</b>	<b>142,590.64</b>	
Bancos Comerciales M/D	22,480.54	
Fondos Depósitos en Tesoro Público	120,110.10	
<b>Anticipos de Fondos</b>	<b>2,000.00</b>	
Anticipos a Empleados	2,000.00	
<b>Deudores Monetarios</b>	<b>1,513,629.24</b>	
D.M. x Venta de Bienes y Servicios	252,674.51	
D.M. x Transferencias Corrientes Recibidas	1,260,952.95	
D.M. x Operaciones de Ejercicios Anteriores	1.78	
<b>INVERSIONES FINANCIERAS</b>		<b>54,443.01</b>
<b>Deudores Financieros</b>	<b>45,443.01</b>	
Deudores Monetarios por Percibir	45,443.01	
<b>Bienes y Servicios Pagados por Anticipado</b>	<b>9,000.00</b>	
Adquisición de Combustibles y Lubricantes Pagados por Anticipado	9,000.00	
<b>INVERSIONES EN EXISTENCIAS</b>		<b>848,586.22</b>
<b>Existencias Institucionales</b>	<b>848,586.22</b>	
Productos Alimenticios Agropecuarios y Forestales	62,549.68	
Productos Textiles y Vestuarios	6,713.55	
Materiales de Oficina, Productos de Papel e Impresos	9,091.11	
Productos de Cuero y Caucho	4,920.86	
Productos Químicos, Combustibles y Lubricantes	426,593.11	
Minerales y Productos Derivados	2,245.43	
Materiales de Uso o Consumo	326,909.91	
Bienes de Uso y Consumo Diversos	9,562.57	
<b>ACTIVOS NO CORRIENTES</b>		
<b>FONDOS</b>		
<b>INVERSIONES FINANCIERAS</b>		<b>15.87</b>

## ESTADO DE SITUACION FINANCIERA

al 31 de Diciembre del 2024

(EN DOLARES)

Institucional

<b>ACTIVOS</b>	<b>Parcial</b>	<b>Total</b>
<b>Inversiones Intangibles</b>	<b>15.87</b>	
Derechos de Propiedad Intangible	571.50	
Amortizaciones Acumuladas	-555.63	
<b>INVERSIONES EN BIENES DE USO</b>		<b>12,993,304.70</b>
<b>Bienes Depreciables</b>	<b>10,306,806.07</b>	
Bienes Inmuebles	10,451,868.62	
Obras para Servicios de Salud y Saneamiento Ambiental	165,322.98	
Equipos Médicos y de Laboratorios	3,786,494.36	
Equipo de Transporte, Tracción y Elevación	354,071.20	
Maquinaria, Equipo y Mobiliario Diverso	1,817,682.18	
Depreciación Acumulada	-6,268,633.27	
<b>Bienes no Depreciables</b>	<b>2,686,498.63</b>	
Bienes Inmuebles	2,685,798.63	
Obras de Arte, Libros y Colecciones	700.00	
<b>INVERSIONES EN PROYECTOS Y PROGRAMAS</b>		
<b>TOTAL ACTIVOS</b>		<b>15,554,569.68</b>
<b>PASIVOS</b>	<b>Parcial</b>	<b>Total</b>
<b>PASIVOS CORRIENTES</b>		
<b>DEUDA CORRIENTE</b>		<b>1,422,597.72</b>
<b>Depósitos de Terceros</b>	<b>120,241.12</b>	
Depósitos Ajenos	120,241.12	
<b>Acreeedores Monetarios</b>	<b>1,302,356.60</b>	
A. M. x Remuneraciones	166,214.10	
A.M. x Adquisiciones de Bienes y Servicios	1,059,377.21	
A.M. x Gastos Financieros y Otros	73,932.79	
A.M. x Inversiones en Activos Fijos	2,832.50	
<b>FINANCIAMIENTO DE TERCEROS</b>		<b>4,607.29</b>
<b>Acreeedores Financieros</b>	<b>4,607.29</b>	
Provisiones por Acreeedores Monetarios	0.48	




Hospital Nacional "Santa Teresa", Zacatecoluca  
**ESTADO DE SITUACION FINANCIERA**  
 al 31 de Diciembre del 2024  
 (EN DOLARES)

30/01/2025  
 Pag. 3 de 3

Institucional

PASIVOS	Parcial	Total
Acreedores Monetarios por Pagar	4,606.81	
<b>PASIVOS NO CORRIENTES</b>		
<b>FINANCIAMIENTO DE TERCEROS</b>		
<b>PATRIMONIO ESTATAL</b>		<b>14,127,364.67</b>
Patrimonio	13,596,263.15	
Resultado del Ejercicio	531,101.52	
<b>TOTAL PASIVOS</b>		<b>15,554,569.68</b>

F.

  
 \_\_\_\_\_  
 JEFE UFI



Licda. Juana Raquel Berrios

F.

  
 \_\_\_\_\_  
 CONTADOR



Licda. Alba Argelia Calderon.