

## Hospital Nacional "Dr. Jorge Arturo Mena ", Santiago de María, Usulután

## BALANCE DE COMPROBACION

Del 1 de Enero al 31 de Diciembre (Definitivo) del 2016

(EN DOLARES)

## Institucional

CODIGO	CONCEPTO	SALDO ANTERIOR	DEBE	HABER	SALDO ACUMULADO
2	Recursos	2601,779.12	10680,582.41	10690,127.33	2592,234.20
21	Fondos	45,483.42	9865,974.49	9879,048.32	32,409.59
211	Disponibilidades	45,483.42	6308,430.66	6321,504.49	32,409.59
21109	Bancos Comerciales M/D	12,408.38	6288,981.18	6299,303.00	2,086.56
21151	Fondos Depósitos en Tesoro Público	33,075.04	19,449.48	22,201.49	30,323.03
213	Deudores Monetarios	0.00	3557,543.83	3557,543.83	0.00
21314	D.M. x Venta de Bienes y Servicios	0.00	54,149.26	54,149.26	0.00
21315	D.M. x Ingresos Financieros y Otros	0.00	1,650.00	1,650.00	0.00
21316	D.M. x Transferencias Corrientes Recibidas	0.00	3388,806.28	3388,806.28	0.00
21322	D.M. x Transferencias de Capital Recibidas	0.00	0.00	0.00	0.00
21389	D.M. x Operaciones de Ejercicios Anteriores	0.00	112,938.29	112,938.29	0.00
22	Inversiones Financieras	113,002.48	121,488.24	112,512.75	121,977.97
225	Deudores Financieros	112,448.17	121,488.24	112,448.17	121,488.24
22551	Deudores Monetarios por Percibir	112,448.17	121,488.24	112,448.17	121,488.24
226	Inversiones Intangibles	554.31	0.00	64.58	489.73
22615	Derechos de Propiedad Intangible	1,263.10	0.00	0.00	1,263.10
22699	Amortizaciones Acumuladas	708.79	0.00	64.58	773.37
23	Inversiones en Existencias	343,629.70	671,329.53	641,250.22	373,709.01
231	Existencias Institucionales	343,629.70	671,329.53	641,250.22	373,709.01
23101	Productos Alimenticios Agropecuarios y Foréstales	0.00	12,140.43	2,249.09	9,891.34
23103	Productos Textiles y Vestuarios	21,871.31	48,629.34	48,312.70	22,187.95
23105	Materiales de Oficina, Productos de Papel e Impresos	4,427.66	6,214.44	9,051.87	1,590.23
23107	Productos de Cuero y Caucho	0.00	2,100.00	2,100.00	0.00
23109	Productos Químicos, Combustibles y Lubricantes	234,177.40	427,772.38	408,035.11	253,914.67
23111	Minerales y Productos Derivados	1,981.77	372.30	2,354.07	0.00
23113	Materiales de Uso o Consumo	78,156.67	143,170.67	137,775.95	83,551.39
23115	Bienes de Uso y Consumo Diversos	161.33	9,597.01	8,080.79	1,677.55
23117	Maquinaria, Equipo y Mobiliario Diverso	2,853.56	18,207.08	20,164.76	895.88
23198	Existencias por Liquidar	0.00	3,125.88	3,125.88	0.00
24	Inversiones en Bienes de Uso	2099,663.52	21,790.15	57,316.04	2064,137.63
241	Bienes Depreciables	1510,611.32	21,790.15	57,316.04	1475,085.43
24101	Bienes Inmuebles	1838,397.39	0.00	0.00	1838,397.39
24115	Equipos Médicos y de Laboratorios	632,583.80	4,474.45	0.00	637,058.25
24117	Equipo de Transporte, Tracción y Elevación	83,767.45	0.00	0.00	83,767.45
24119	Maquinaria, Equipo y Mobiliario Diverso	543,369.55	8,876.00	4,780.40	547,465.15
24199	Depreciación Acumulada	1587,506.87	8,439.70	52,535.64	1631,602.81
243	Bienes no Depreciables	589,052.20	0.00	0.00	589,052.20
24301	Bienes Inmuebles	589,052.20	0.00	0.00	589,052.20
<b>Sub Total Título</b>		<b>2601,779.12</b>	<b>10680,582.41</b>	<b>10690,127.33</b>	<b>2592,234.20</b>

**Hospital Nacional "Dr. Jorge Arturo Mena ", Santiago de María, Usulután**  
**BALANCE DE COMPROBACION**  
**Del 1 de Enero al 31 de Diciembre (Definitivo) del 2016**  
**(EN DOLARES)**

**Institucional**

<b>CODIGO</b>	<b>CONCEPTO</b>	<b>SALDO ANTERIOR</b>	<b>DEBE</b>	<b>HABER</b>	<b>SALDO ACUMULADO</b>
<b>4</b>	<b>Obligaciones con Terceros</b>	<b>143,825.87</b>	<b>3693,011.59</b>	<b>3699,918.65</b>	<b>150,732.93</b>
<b>41</b>	<b>Deuda Corriente</b>	<b>42,122.37</b>	<b>3591,308.09</b>	<b>3588,525.23</b>	<b>39,339.51</b>
<b>412</b>	<b>Depósitos de Terceros</b>	<b>42,122.37</b>	<b>33,568.11</b>	<b>30,785.25</b>	<b>39,339.51</b>
41201	Depósitos Ajenos	33,239.30	22,434.97	19,652.11	30,456.44
41251	Depósitos Retenciones Fiscales	8,883.07	7,451.53	7,451.53	8,883.07
41254	Anticipo de Impuesto Retenido IVA	0.00	3,681.61	3,681.61	0.00
<b>413</b>	<b>Acreedores Monetarios</b>	<b>0.00</b>	<b>3557,739.98</b>	<b>3557,739.98</b>	<b>0.00</b>
41351	A.M. x Remuneraciones	0.00	2920,487.19	2920,487.19	0.00
41354	A.M. x Adquisiciones de Bienes y Servicios	0.00	508,382.13	508,382.13	0.00
41355	A.M. x Gastos Financieros y Otros	0.00	7,775.26	7,775.26	0.00
41361	A.M. x Inversiones en Activos Fijos	0.00	18,951.78	18,951.78	0.00
41389	A.M. x Operaciones de Ejercicios Anteriores	0.00	102,143.62	102,143.62	0.00
<b>42</b>	<b>Financiamiento de Terceros</b>	<b>101,703.50</b>	<b>101,703.50</b>	<b>111,393.42</b>	<b>111,393.42</b>
<b>424</b>	<b>Acreedores Financieros</b>	<b>101,703.50</b>	<b>101,703.50</b>	<b>111,393.42</b>	<b>111,393.42</b>
42451	Acreedores Monetarios por Pagar	101,703.50	101,703.50	111,393.42	111,393.42
<b>Sub Total Título</b>		<b>143,825.87</b>	<b>3693,011.59</b>	<b>3699,918.65</b>	<b>150,732.93</b>

Hospital Nacional "Dr. Jorge Arturo Mena ", Santiago de María, Usulután

BALANCE DE COMPROBACION

Del 1 de Enero al 31 de Diciembre (Definitivo) del 2016

(EN DOLARES)

Institucional

CODIGO	CONCEPTO	SALDO ANTERIOR	DEBE	HABER	SALDO ACUMULADO
8	<b>Obligaciones Propias</b>	2457,953.25	11947,492.94	11931,040.96	2441,501.27
81	<b>Patrimonio Estatal</b>	2457,953.25	4215,446.01	4198,994.03	2441,501.27
811	<b>Patrimonio</b>	2457,953.25	4215,446.01	4198,994.03	2441,501.27
81103	Patrimonio Instituciones Descentralizadas	79,695.62	0.00	0.00	79,695.62
81107	Donaciones y Legados Bienes Corporales	5383,325.31	0.00	0.00	5383,325.31
81109	Resultado Ejercicios Anteriores	-3364,253.14	0.00	359,185.46	-3005,067.68
81111	Resultado Ejercicio Corriente	359,185.46	4215,446.01	3839,808.57	-16,451.98
83	<b>Gastos de Gestión</b>	0.00	3889,962.36	3889,962.36	0.00
833	<b>Gastos en Personal</b>	0.00	2920,487.19	2920,487.19	0.00
83301	Remuneraciones Personal Permanente	0.00	2623,382.51	2623,382.51	0.00
83303	Remuneraciones Personal Eventual	0.00	15,903.98	15,903.98	0.00
83307	Contrib. Patronales a Inst. De Seguridad Social Pública	0.00	132,164.31	132,164.31	0.00
83309	Contrib. Patronales a Inst. De Seguridad Social Privada	0.00	136,910.25	136,910.25	0.00
83313	Indemnizaciones	0.00	12,126.14	12,126.14	0.00
834	<b>Gastos en Bienes de Consumo y Servicios</b>	0.00	847,389.89	847,389.89	0.00
83401	Productos Alimenticios, Agropecuarios y Foréstales	0.00	37,637.84	37,637.84	0.00
83403	Productos Textiles y Vestuarios	0.00	49,017.80	49,017.80	0.00
83405	Materiales de Oficina, Productos de Papel e Impresos	0.00	8,095.59	8,095.59	0.00
83407	Productos de Cuero y Caucho	0.00	3,995.74	3,995.74	0.00
83409	Productos Químicos, Combustibles y Lubricantes	0.00	395,834.18	395,834.18	0.00
83411	Minerales y Productos Derivados	0.00	2,614.07	2,614.07	0.00
83413	Materiales de Uso o Consumo	0.00	127,328.62	127,328.62	0.00
83415	Bienes de Uso y Consumo Diverso	0.00	24,888.34	24,888.34	0.00
83417	Servicios Básicos	0.00	67,497.38	67,497.38	0.00
83419	Mantenimiento y Reparación	0.00	12,661.17	12,661.17	0.00
43421	Servicios Comerciales	0.00	52,552.96	52,552.96	0.00
83423	Otros Servicios y Arrendamientos Diversos	0.00	11,622.08	11,622.08	0.00
43425	Arrendamientos y Derechos	0.00	3,912.99	3,912.99	0.00
83427	Pasajes y Viáticos	0.00	1,552.63	1,552.63	0.00
83429	Servicios Técnicos y Profesionales	0.00	48,178.50	48,178.50	0.00
835	<b>Gastos en Bienes Capitalizables</b>	0.00	10,193.51	10,193.51	0.00
83503	Equipos Médicos y de Laboratorios	0.00	4,527.49	4,527.49	0.00
83507	Maquinaria, Equipo y Mobiliario Diverso	0.00	5,666.02	5,666.02	0.00
836	<b>Gastos Financieros y Otros</b>	0.00	7,775.26	7,775.26	0.00
83601	Primas y Gastos por Seguros y Comisiones Bancarias	0.00	3,486.69	3,486.69	0.00
83603	Impuestos, Tasas y Derechos	0.00	4,288.57	4,288.57	0.00
837	<b>Gastos en Transferencias Otorgadas</b>	0.00	42,946.72	42,946.72	0.00
83799	Transferencias entre Dependencias Institucionales	0.00	42,946.72	42,946.72	0.00
838	<b>Costos de Ventas y Cargos Calculados</b>	0.00	57,583.71	57,583.71	0.00
83806	Gastos por Descargo de Bienes de Larga Duración	0.00	478.04	478.04	0.00

**Hospital Nacional "Dr. Jorge Arturo Mena", Santiago de María, Usulután**  
**BALANCE DE COMPROBACION**  
**Del 1 de Enero al 31 de Diciembre (Definitivo) del 2016**  
**(EN DOLARES)**

**Institucional**

CODIGO	CONCEPTO	SALDO ANTERIOR	DEBE	HABER	SALDO ACUMULADO
83811	Amortización de Inversiones Intangibles	0.00	64.58	64.58	0.00
83815	Depreciación de Bienes de Uso	0.00	52,535.64	52,535.64	0.00
83817	Gastos por Obsolescencia, Mermas y Deterioro de Existencias	0.00	4,505.45	4,505.45	0.00
<b>839</b>	<b>Gastos de Actualizaciones y Ajustes</b>	<b>0</b>	<b>3,586.08</b>	<b>3,586.08</b>	<b>0</b>
83955	Ajustes de Ejercicios Anteriores	0	3,586.08	3,586.08	0
<b>85</b>	<b>Ingresos de Gestión</b>	<b>0.00</b>	<b>3842,084.57</b>	<b>3842,084.57</b>	<b>0.00</b>
<b>855</b>	<b>Ingresos Financieros y Otros</b>	<b>0.00</b>	<b>1,650.00</b>	<b>1,650.00</b>	<b>0.00</b>
85509	Arrendamiento de Bienes	0.00	1,650.00	1,650.00	0.00
<b>856</b>	<b>Ingresos por Transferencias Corrientes Recibidas</b>	<b>0.00</b>	<b>3777,266.18</b>	<b>3777,266.18</b>	<b>0.00</b>
85605	Transferencias Corrientes del Sector Público	0.00	3388,806.28	3388,806.28	0.00
85607	Transferencias Corrientes del Sector Privado	0.00	18,371.88	18,371.88	0.00
85699	Transferencias entre Dependencias Institucionales	0.00	370,088.02	370,088.02	0.00
<b>857</b>	<b>Ingresos por Transferencias de Capital Recibidas</b>	<b>0.00</b>	<b>0.00</b>	<b>0.00</b>	<b>0.00</b>
85703	Transferencias de Capital del Sector Público	0.00	0.00	0.00	0.00
<b>858</b>	<b>Ingresos por Ventas de Bienes y Servicios</b>	<b>0.00</b>	<b>54,149.26</b>	<b>54,149.26</b>	<b>0.00</b>
85807	Venta de Servicios Público	0.00	54,149.26	54,149.26	0.00
<b>859</b>	<b>Ingresos por Actualizaciones y Ajustes</b>	<b>0.00</b>	<b>9,019.13</b>	<b>9,019.13</b>	<b>0.00</b>
85947	Ingresos por Donaciones en Especie	0.00	4,133.05	4,133.05	0.00
85949	Ingresos por Donaciones de Bienes	0.00	1,250.00	1,250.00	0.00
85955	Ajustes de Ejercicios Anteriores	0.00	3,636.08	3,636.08	0.00
<b>Sub Total Título</b>		<b>2457,953.25</b>	<b>11947,492.94</b>	<b>11931,040.96</b>	<b>2441,501.27</b>
<b>Total</b>		<b>0.00</b>	<b>26321,086.94</b>	<b>26321,086.94</b>	<b>0.00</b>

F.   
**JEFE UFI**



F.   
**CONTADOR**



Hospital Nacional "Dr. Jorge Arturo Mena ", Santiago de María, Usulután

ESTADO DE SITUACION FINANCIERA  
 Al 31 de Diciembre ( Definitivo) del 2016  
 (EN DOLARES)



Institucional

RECURSOS	Parcial	Total
<b>Fondos</b>		<b>32,409.59</b>
<b>Disponibilidades</b>	<b>32,409.59</b>	
Bancos Comerciales M/D	2,086.56	
Fondos Depósitos en Tesoro Público	30,323.03	
<b>Inversiones Financieras</b>		<b>121,977.97</b>
<b>Deudores Financieros</b>	<b>121,488.24</b>	
Deudores Monetarios por Percibir	121,488.24	
<b>Inversiones Intangibles</b>	<b>489.73</b>	
Derechos de Propiedad Intangibles	1,263.10	
Amortizaciones Acumuladas	-773.37	
<b>Inversiones en Existencias</b>		<b>373,709.01</b>
<b>Existencias Institucionales</b>	<b>373,709.01</b>	
Productos Alimenticios Agropecuarios y Forestales	9,891.34	
Productos Textiles y Vestuarios	22,187.95	
Materiales de Oficina, Productos de Papel e Impresos	1,590.23	
Productos Químicos, Combustibles y Lubricantes	253,914.67	
Materiales de Uso y Consumo	83,551.39	
Bienes de Uso y Consumo Diversos	1,677.55	
Maquinaria, Equipo y Mobiliario Diverso	895.88	
<b>Inversiones en Bienes de Uso</b>		<b>2064,137.63</b>
<b>Bienes Depreciables</b>	<b>1475,085.43</b>	
Bienes Inmuebles	1838,397.39	
Equipos Médicos y de Laboratorios	637,058.25	
Equipo de Transporte, Tracción y Elevación	83,767.45	
Maquinaria, Equipo y Mobiliario Diverso	547,465.15	
Depreciación Acumulada	-1631,602.81	
<b>Bienes no Depreciables</b>	<b>589,052.20</b>	
Bienes Inmuebles	589,052.20	
<b>TOTAL RECURSOS</b>		<b>2592,234.20</b>

**Hospital Nacional "Dr. Jorge Arturo Mena ", Santiago de María, Usulután**  
**ESTADO DE SITUACION FINANCIERA**  
**Al 31 de Diciembre (Definitivo) del 2016**  
**(EN DOLARES)**

**Institucional**

<b>OBLIGACIONES</b>	<b>Parcial</b>	<b>Total</b>
<b>Deuda Corriente</b>		<b>39,339.51</b>
<b>Depósitos de Terceros</b>	<b>39,339.51</b>	
Depósitos Ajenos	30,456.44	
Depósitos Retenciones Fiscales	8,883.07	
<b>Financiamiento de Terceros</b>		<b>111,393.42</b>
<b>Acreedores Financieros</b>	<b>111,393.42</b>	
Acreedores Monetarios por Pagar	111,393.42	
<b>Patrimonio Estatal</b>		<b>2441,501.27</b>
<b>Patrimonio</b>	<b>2441,501.27</b>	
Patrimonio Instituciones Descentralizadas	79,695.62	
Donaciones y Legados Bienes Corporales	5383,325.31	
Resultado Ejercicio Anteriores	-3005,067.68	
Resultado Ejercicio Corriente	-16,451.98	
<b>TOTAL OBLIGACIONES</b>		<b>2592,234.20</b>

F.   
**JEFE UFI** 

F.   
**CONTADOR** 

Hospital Nacional "Dr. Jorge Arturo Mena ", Santiago de María, Usulután  
**ESTADO DE FLUJO DE FONDOS**  
 Del 1 de Enero aL 31 de Diciembre (Definitivo) del 2016  
 (EN DOLARES)

Institucional

ESTRUCTURA	CORRIENTE	ANTERIOR
DISPONIBILIDADES INICIALES	45,483.42	0.00
DISPONIBILIDADES INICIALES	45,483.42	0.00
RESULTADO OPERACIONAL NETO	-10,290.97	0.00
FUENTES OPERACIONALES	3436,055.59	0.00
USOS OPERACIONALES	3446,346.56	0.00
RESULTADO NO OPERACIONAL NETO	-2,782.86	0.00
FUENTES NO OPERACIONALES	30,785.25	0.00
USOS NO OPERACIONALES	33,568.11	0.00
DISPONIBILIDAD FINAL	32,409.59	0.00

F.

JEFE UFI



F.

CONTADOR



**Hospital Nacional "Dr. Jorge Arturo Mena ", Santiago de María, Usulután**  
**ESTADO DE EJECUCION PRESUPUESTARIA DE EGRESOS**  
**Reporte Acumulado Del 1 de Enero al 31 de Diciembre (Definitivo) del 2016**  
**(EN DOLARES)**

**Institucional**

CODIGO	CONCEPTO	CREDITO		SALDO
		PRESUPUESTO	DEVENGADO	PRESUPUESTARIO
51	Remuneraciones	2923,127.00	2920,487.19	2,639.81
511	Remuneraciones Permanentes	2625,905.24	2623,382.51	2,522.73
51101	Sueldos	2553,560.56	2552,321.51	1,239.05
51103	Aguinaldos	72,344.68	71,061.00	1,283.68
512	Remuneraciones Eventuales	15,904.78	15,903.98	0.80
51201	Sueldos	15,149.68	15,148.88	0.80
51203	Aguinaldos	755.10	755.10	0.00
514	Contribuciones Patronales a Inst. De Seg Social Públicas	132,164.48	132,164.31	0.17
51401	Por Remuneraciones Permanentes	131,028.32	131,028.15	0.17
51402	Por Remuneraciones Eventuales	1,136.16	1,136.16	0.00
515	Contribuciones Patronales a Inst. De Seg Social Públicas	137,026.36	136,910.25	116.11
51501	Por Remuneraciones Permanentes	136,002.73	135,888.60	114.13
51502	Por Remuneraciones Eventuales	1,023.63	1,021.65	1.98
517	Indemnizaciones	12,126.14	12,126.14	0.00
51701	Al Personal de Servicios Permanentes	12,126.14	12,126.14	0.00
54	Adquisiciones de Bienes y Servicios	514,913.19	508,382.13	6,531.06
541	Bienes de Uso y Consumo	310,407.82	310,404.42	3.40
54101	Productos Alimenticios para Personas	45,264.68	45,264.68	0.00
54104	Productos Textiles y vestuarios	20,884.53	20,884.53	0.00
54105	Productos de Papel y Cartón	4,652.44	4,652.44	0.00
54106	Productos de Cuero y Caucho	2,629.49	2,629.49	0.00
54107	Productos Químicos	78,156.93	78,156.83	0.10
54108	Productos Farmacéuticos y Medicinales	16,467.46	16,467.46	0.00
54109	Llantas y Neumáticos	1,366.25	1,366.25	0.00
54110	Combustibles y Lubricantes	24,053.79	24,050.49	3.30
54111	Minerales no Metálicos y Productos Derivados	260.00	260.00	0.00
54112	Minerales Metálicos y Productos Derivados	372.30	372.30	0.00
54113	Minerales e Instrumental de Laboratorio y uso Médico	63,673.95	63,673.95	0.00
54114	Materiales de Oficina	943.15	943.15	0.00
54115	Materiales Informáticos	1,229.52	1,229.52	0.00
54118	Herramientas, Repuestos y Accesorios	20,523.58	20,523.58	0.00
54119	Materiales Eléctricos	3,379.19	3,379.19	0.00
54123	Oxigeno	22,225.54	22,225.54	0.00
54199	Bienes de Uso y Consumo Diversos	4,325.02	4,325.02	0.00
542	Servicios Básicos	74,021.53	67,497.38	6,524.15
54201	Servicios de Energía Eléctrica	59,642.52	53,235.23	6,407.29
54202	Servicios de Agua	9,369.00	9,369.00	0.00



**Hospital Nacional "Dr. Jorge Arturo Mena ", Santiago de María, Usulután**  
**ESTADO DE EJECUCION PRESUPUESTARIA DE EGRESOS**  
**Reporte Acumulado Del 1 de Enero al 31 de Diciembre (Definitivo) del 2016**  
**(EN DOLARES)**

**Institucional**

CODIGO	CONCEPTO	CREDITO		SALDO
		PRESUPUESTO	DEVENGADO	PRESUPUESTARIO
54203	Servicios de Telecomunicaciones	5,010.01	4,893.15	116.86
543	Servicios Generales y Arrendamientos	80,749.21	80,749.20	0.01
54302	Mantenimientos y Reparaciones de Vehículos	3,400.17	3,400.17	0.00
54303	Mantenimientos y Reparaciones de Bienes Inmuebles	9,261.00	9,261.00	0.00
54304	Transportes, Fletes y Almacenamientos	124.16	124.16	0.00
54306	Servicios de Vigilancia	22,310.00	22,310.00	0.00
54307	Servicios de Limpiezas y Fumigaciones	29,712.00	29,712.00	0.00
54309	Servicios de Laboratorios	406.80	406.80	0.00
54316	Arrendamiento de Bienes Muebles	3,912.99	3,912.99	0.00
54399	Servicios Generales y Arrendamientos Diversos	11,622.09	11,622.08	0.01
544	Pasajes y Viáticos	1,556.13	1,552.63	3.50
54401	Pasajes al Interior	108.63	108.63	0.00
54403	Viáticos por Comisión Interna	1,447.50	1,444.00	3.50
545	Consultorías, Estudios e Investigaciones	48,178.50	48,178.50	0.00
54501	Servicios Médicos	40,894.03	40,894.03	0.00
54502	Servicios del Medio Ambiente y Recursos Naturales	4,000.00	4,000.00	0.00
54503	Servicios Jurídicos	2,749.51	2,749.51	0.00
54508	Estudios e Investigaciones	534.96	534.96	0.00
55	Gastos Financieros y Otros	8,878.27	7,775.26	1,103.01
555	Impuestos, Tasas y Derechos	4,444.97	4,288.57	156.40
55507	Tasas	3,847.60	3,691.20	156.40
55508	Derechos	28.86	28.86	0.00
55599	Impuestos, Tasas y Derechos Diversos	568.51	568.51	0.00
556	Seguros, Comisiones y Gastos Bancarios	4,433.30	3,486.69	946.61
55601	Primas y Gastos de Seguros de Personas	1,437.03	490.42	946.61
55602	Primas y Gastos de Seguros de Bienes	2,996.27	2,996.27	0.00
61	Inversiones en Activos Fijos	19,116.54	18,951.78	164.76
611	Bienes Muebles	19,116.54	18,951.78	164.76
61101	Mobiliarios	1,734.91	1,634.00	100.91
61102	Maquinaria y Equipos	4,996.64	4,996.64	0.00
61103	Equipos Médicos y de Laboratorios	8,174.65	8,110.80	63.85
61104	Equipos Informáticos	2,840.34	2,840.34	0.00

**Hospital Nacional "Dr. Jorge Arturo Mena ", Santiago de María, Usulután**  
**ESTADO DE EJECUCION PRESUPUESTARIA DE EGRESOS**  
**Reporte Acumulado Del 1 de Enero al 31 de Diciembre (Definitivo) del 2016**  
**(EN DOLARES)**

**Institucional**

CODIGO	CONCEPTO	CREDITO		SALDO
		PRESUPUESTO	DEVENGADO	PRESUPUESTARIO
61110	Maquinaria y Equipo para Apoyo Institucional	1,370.00	1,370.00	0.00
	<b>Total Rubro</b>	<b>3466,035.00</b>	<b>3455,596.36</b>	<b>10,438.64</b>
	<b>Total Cuenta</b>	<b>3466,035.00</b>	<b>3455,596.36</b>	<b>10,438.64</b>
	<b>Total Especifico</b>	<b>3466,035.00</b>	<b>3455,596.36</b>	<b>10,438.64</b>

F. \_\_\_\_\_  
**JEFE UFI**



F. \_\_\_\_\_  
**CONTADOR**



Hospital Nacional "Dr. Jorge Arturo Mena ", Santiago de María, Usulután

ESTADO DE RENDIMIENTO ECONOMICO

Del 1 de Enero al 31 de Diciembre (Definitivo) del 2016

(EN DOLARES)


Institucional


<b>GASTOS DE GESTION</b>	<b>CORRIENTE</b>	<b>ANTERIOR</b>	<b>INGRESOS DE GESTION</b>	<b>CORRIENTE</b>	<b>ANTERIOR</b>
<b>Gastos en Personal</b>	<b>0.00</b>	<b>0.00</b>	<b>Ingresos Financieros y Otros</b>	<b>0.00</b>	<b>0.00</b>
Remuneraciones Personal Permanente	0.00	0.00	Arrendamiento de Bienes	0.00	0.00
Remuneraciones Personal Eventual	0.00	0.00	<b>Ingresos por Transferencias Corrientes Recibidas</b>	<b>0.00</b>	<b>0.00</b>
Contrib. Patronales a Inst. De Seguridad Social Pública	0.00	0.00	Transferencias Corrientes del Sector Público	0.00	0.00
contrib. Patronales a Inst. De Seguridad Social Privadas	0.00	0.00	Transferencias Corrientes del Sector Privado	0.00	0.00
Indemnizaciones	0.00	0.00	Transferencias entre Dependencias Institucionales	0.00	0.00
<b>Gastos en Bienes de Consumo y Servicios</b>	<b>0.00</b>	<b>0.00</b>	<b>Ingresos por Ventas de Bienes y Servicios</b>	<b>0.00</b>	<b>0.00</b>
Productos Alimenticios, Agropecuarios y Forestales	0.00	0.00	Venta de Servicios Públicos	0.00	0.00
Productos Textiles y Vestuarios	0.00	0.00	<b>Ingresos por Actualizaciones y Ajustes</b>	<b>0.00</b>	<b>0.00</b>
Materiales de Oficina, Productos de Papel e Impresos	0.00	0.00	Ingresos por Donaciones en Especie	0.00	0.00
Productos de cuero y caucho	0.00	0.00	Ingresos por Donaciones en Bienes	0.00	0.00
Productos Químicos, Combustibles y Lubricantes	0.00	0.00	Ajustes de Ejercicios Anteriores	0.00	0.00
Minerales y Productos Derivados	0.00	0.00	<b>SUB TOTAL INGRESOS</b>	<b>0.00</b>	<b>0.00</b>
Materiales de Uso o Consumo	0.00	0.00			
Bienes de Uso y Consumo Diverso	0.00	0.00			
Servicios Básicos	0.00	0.00			
Mantenimiento y Reparación	0.00	0.00			
Servicios Comerciales	0.00	0.00			
Otros Servicios y Arrendamientos Diversos	0.00	0.00			
Arrendamientos y Derechos	0.00	0.00			
Pasajes y Viáticos	0.00	0.00			
Servicios Técnicos y Profesionales	0.00	0.00			
<b>Gastos en Bienes Capitalizables</b>	<b>0.00</b>	<b>0.00</b>			
Equipos Médicos y de Laboratorios	0.00	0.00			
Maquinaria, Equipo y Mobiliario Diverso	0.00	0.00			
<b>Gastos Financieros y Otros</b>	<b>0.00</b>	<b>0.00</b>			
Primas y Gastos por Seguros y Comisiones Bancarias	0.00	0.00			
Impuestos, Tasas y Derechos	0.00	0.00			
<b>Gastos en Transferencias Otorgadas</b>	<b>0.00</b>	<b>0.00</b>			
Transferencias entre Dependencias Institucionales	0.00	0.00			
<b>Costos de Ventas y Cargos Calculados</b>	<b>0.00</b>	<b>0.00</b>			
Gastos por Descargo de bienes de Larga Duración	0.00	0.00			
Amortización de Inversiones Intangibles	0.00	0.00			
Depreciación de Bienes de Uso	0.00	0.00			
Gastos por Obsolescencia, mermas y Deterioro de Existencias	0.00	0.00			
<b>Gastos de Actualizaciones y Ajustes</b>	<b>0.00</b>	<b>0.00</b>			

Hospital Nacional "Dr. Jorge Arturo Mena ", Santiago de María, Usulután  
ESTADO DE RENDIMIENTO ECONOMICO  
Del 1 de Enero al 31 de Diciembre (Definitivo) del 2016  
(EN DOLARES)

Institucional

GASTOS DE GESTION	CORRIENTE	ANTERIOR
Ajustes de Ejercicios Anteriores	0.00	0.00
<b>SUB TOTAL GASTOS</b>	<b>0.00</b>	<b>0.00</b>

F.   
JEFE UFI



F.   
CONTADOR

