



GOBIERNO DE  
EL SALVADOR

MINISTERIO  
DE SALUD



# ***HOSPITAL NACIONAL SAN JERÓNIMO EMILIANI, SENSUNTEPEQUE CABAÑAS***



## **RENDICIÓN DE CUENTAS**

SENSUNTEPEQUE, ENERO 2020

# INTRODUCCIÓN

El Hospital Nacional “San Jerónimo Emiliani” Sensuntepeque, Cabañas tiene el agrado de presentar **“rendición de cuentas de los diferentes componentes de salud y de responsabilidad de nuestro presupuesto durante el periodo de Enero a Diciembre del 2019”**.

Los datos que serán expuestos, evidencian la transparencia de nuestra gestión y el esfuerzo realizado por cada uno de nuestro personal que conforman las diferentes disciplinas de nuestro Hospital, en la búsqueda por garantizar el acceso universal, oportuno y equitativo, a los servicios de salud con calidad a la población de nuestra área de responsabilidad de Cabañas.

# OBJETIVOS DE LA EVALUACIÓN

- Cuentas claras
- Fortalecimiento en la integración del personal y funcionamiento efectivo en los diferentes servicios de salud.
- Facilitar la participación social.
- Realizar un balance de los puntos de éxito así como de las oportunidades de mejora, tomando como referencia las lecciones aprendidas y fortalecer el desarrollo del trabajo integrado de las diferentes áreas que conforman nuestro Hospital.

# DATOS GEOPOBLACIONALES

## MICRO RED DE SENSUNTEPEQUE

Municipio	Población total	Población urbana	Población rural	Densidad poblacional
San Isidro	8,002	2,213	5789	102 hab x km <sup>2</sup>
Guacotecti	6,853	3,181	3672	326.17 hab x km <sup>2</sup>
Sensuntepeque	43,121	27,205	15,916	140.78 hab x km <sup>2</sup>
Dolores	6,700	2,137	4563	48.37 hab x km <sup>2</sup>
Nuevo Edén	3,916	770	3146	62.0 hab x km <sup>2</sup>
Victoria	12,782	1,626	11,156	86.95 hab x km <sup>2</sup>

# DATOS GEOPOBLACIONALES

## MICRO RED DE SENSUNTEPEQUE

Municipio	Población total	Población urbana	Población rural	Densidad poblacional
San Isidro	8,002	2,213	5789	102 hab x km <sup>2</sup>
Guacotecti	6,853	3,181	3672	326.17 hab x km <sup>2</sup>
Sensuntepeque	43,121	27,205	15,916	140.78 hab x km <sup>2</sup>
Dolores	6,700	2,137	4563	48.37 hab x km <sup>2</sup>
Nuevo Edén	3,916	770	3146	62.0 hab x km <sup>2</sup>
Victoria	12,782	1,626	11,156	86.95 hab x km <sup>2</sup>

# RESUMEN DE LA GESTIÓN PRESUPUESTARIA

## ENERO A DICIEMBRE 2019

FUENTE DE FINANCIAMIENTO	DESCRIPCION	MONTO	PORCENTAJE
FONDO GENERAL	REMUNERACIONES	\$ 2860,613.62	77.51%
	ADQUISICIONES DE BIENES Y SERVICIOS	\$ 800,155.70	21.68%
	GASTOS FINANCIEROS Y OTROS	\$ 9,216.08	0.25%
	INVERSIONES EN ACTIVO FIJO	\$ 20,864.00	0.56%
	<b>TOTAL</b>	\$ 3690,849.40	100.00%

# RESUMEN DE LA GESTIÓN PRESUPUESTARIA

## ENERO A DICIEMBRE 2019

FUENTE DE FINANCIAMIENTO	DESCRIPCION	MONTO
<b>FONDO GENERAL</b>	PRODUCTOS ALIMENTICIOS PARA PERSONAS	\$ 74,063.85
	PRODUCTOS QUIMICOS (REACTIVOS DE LABORATORIO, Y QUIMICOS PARA CALDERAS)	\$ 55,285.81
	PRODUCTOS FARMACEUTICOS Y MEDICINALES	\$ 197,504.18
	COMBUSTIBLE PARA CALDERAS Y VEHICULOS	\$ 46,724.15
	INSUMOS MEDICOS, LABORATORIO Y ODONTOLOGICOS	\$ 118,174.94
	OXIGENO	\$ 11,721.12
	SERVICIOS BASICOS(ENERGIA ELECTRICA,SERVICIOS DE TELEFONIA, AGUA POTABLE.)	\$ 77,090.18
	OTROS (TEXTILES Y VESTUARIOS, PRODUCTOS DE PAPEL Y CARTON, MATERIALES DE OFICINA,HERRAMIENTAS REPUESTOS Y ACCESORIOS, BIENES DE USO Y CONSUMO DIVERSO, MANTENIMIENTO Y REPARACION DE BIENES MUEBLES Y VEHICULOS, SERVICIOS DE VIGILANCIA, SERVICIOS DE LIMPIEZA, IMPRESIONES Y PUBLICACIONES, ARRENDAMIENTO DE FOTOCOPIADORAS. BIOINFECCIOSOS. VIATICOS)	\$ 219,591.47
	GASTOS FINANCIEROS Y OTROS ( FIANZA DE PERSONAL, SEGUROS DE ALMACEN Y SEGURO DE VEHICULOS)	\$ 9,216.08
	INVERSIONES EN ACTIVOS FIJOS (MOBILIARIO, MAQUINARIA Y EQUIPO, EQUIPOS MEDICOS Y DE LABORATORIO	\$ 20,864.00
<b>TOTAL</b>	<b>\$ 830,235.78</b>	



# RESUMEN DE LA GESTIÓN PRESUPUESTARIA

## ENERO A DICIEMBRE 2019

FUENTE DE FINANCIAMIENTO	DESCRIPCION	MONTO
FONDO GENERAL	PRIMAS Y GASTOS DE SEGUROS DE PERSONAS	\$ 484.09
	PRIMAS Y GASTOS DE SEGUROS DE BIENES	\$ 8,731.99
TOTAL		\$ 9,216.08

	MOBILIARIO	\$ 1,382.00
	MAQUINARIA Y EQUIPO	\$ 14,382.00
	EQUIPO MEDICO Y DE LABORATORIO	\$ 5,100.00
TOTAL		\$ 20,864.00

# PRODUCCIÓN Y DATOS ESTADÍSTICOS



GOBIERNO DE  
EL SALVADOR

MINISTERIO  
DE SALUD

# ATENCIÓN DE ESPECIALIDADES BÁSICAS

## ENERO A DICIEMBRE DEL AÑO 2019

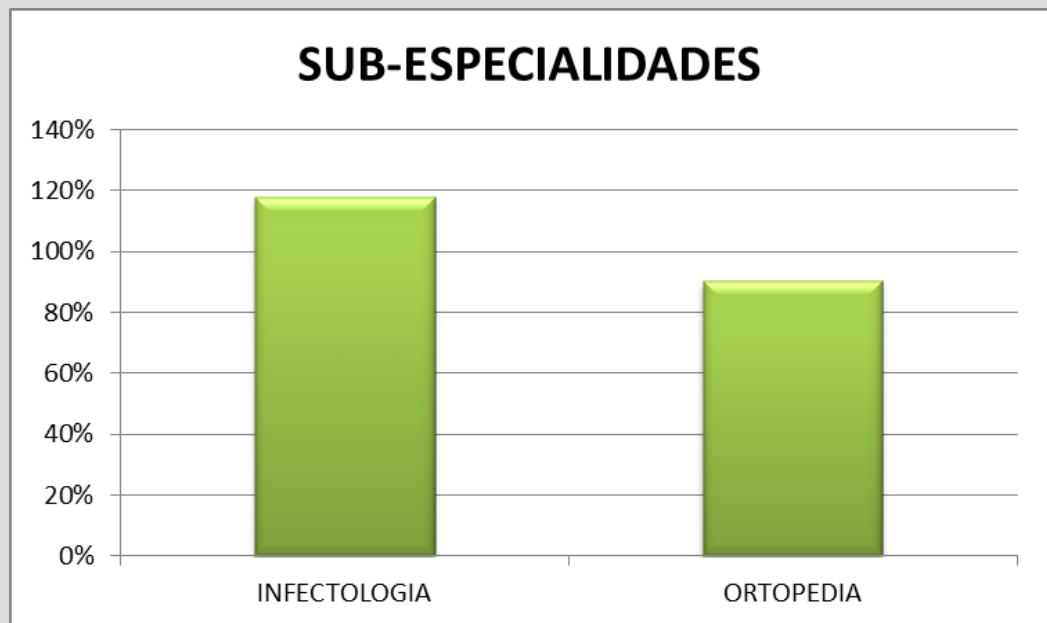
ACTIVIDADES HOSPITALARIAS	TOTAL		
	PROG.	REALIZ.	% CUMPLI.
CONSULTA EXTERNA MÉDICA			
MEDICINA GENERAL	4500	5105	113%
MEDICINA INTERNA	4600	4118	89.53%
CIRUGÍA GENERAL	2400	2312	96.34%
PEDIATRÍA GENERAL	1200	1268	105.67%
GINECOLOGIA	1500	1472	98.14%
OBSTETRICIA	1000	1506	150.60%
Total	15200	15781	104.00%



# ATENCIÓN DE SUB-ESPECIALIDADES

## ENERO A DICIEMBRE 2019

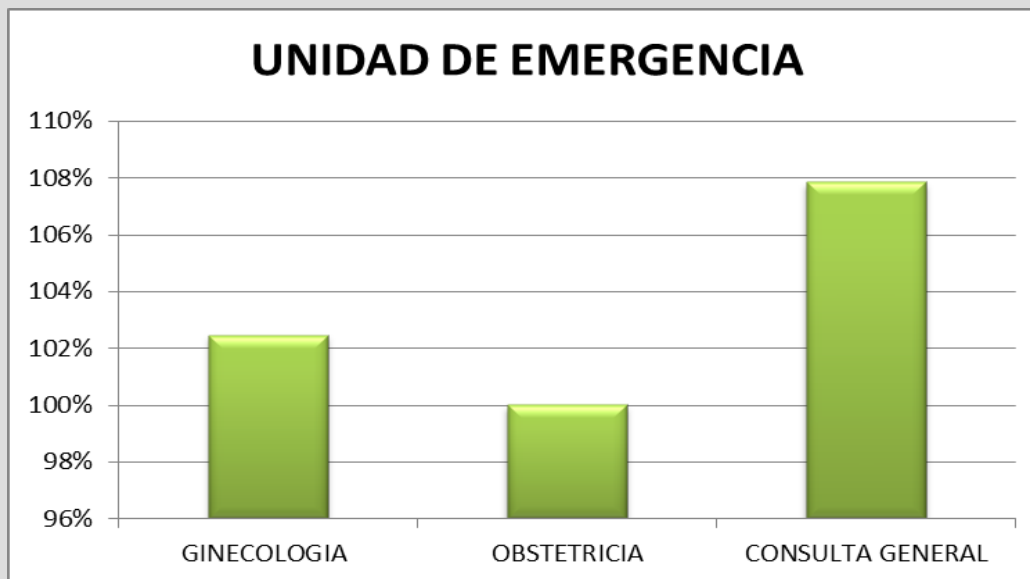
ACTIVIDADES HOSPITALARIAS	TOTAL		
	PROG.	REALIZ.	% CUMPLI.
SUB ESPECIALIDADES DE CONSULTA EXTERNA			
INFECTOLOGIA	1000	1179	118%
ORTOPEDIA	2000	1806	90.30%
Total	3000	2985	104.00%



# ATENCIÓN EN UNIDAD DE EMERGENCIA

ENERO A DICIEMBRE 2019

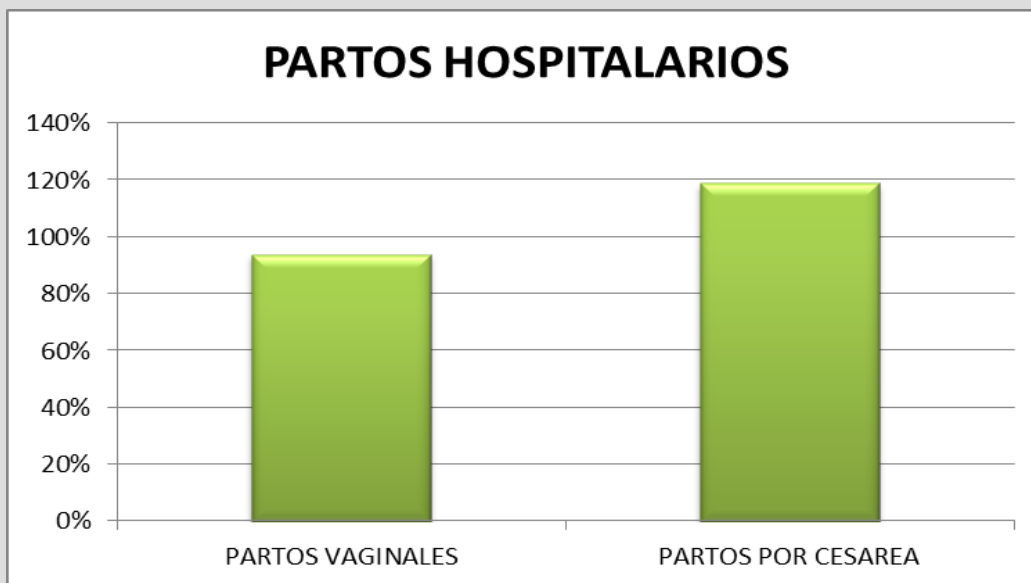
ACTIVIDADES HOSPITALARIAS	TOTAL		
	PROG.	REALIZ.	% CUMPLI.
UNIDAD DE EMERGENCIA			
GINECOLOGIA	245	251	102%
OBSTETRICIA	3000	3027	100.00%
CONSULTA GENERAL	20000	21572	107.86%
Total	23245	24850	107.00%



# ATENCIÓN DE PARTOS

## ENERO A DICIEMBRE 2019

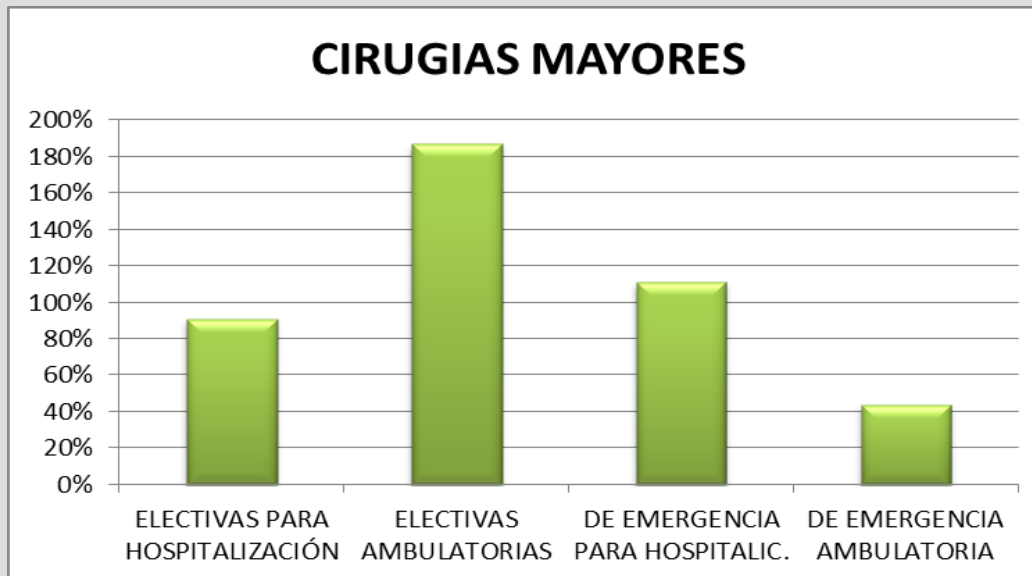
ACTIVIDADES HOSPITALARIAS	TOTAL		
	PROG.	REALIZ.	% CUMPLI.
PARTOS			
PARTOS VAGINALES	1050	988	94%
PARTOS POR CESAREA	260	310	119.00%
Total	1310	1298	107.00%



# CIRUGÍAS MAYORES

ENERO A DICIEMBRE DEL AÑO 2019

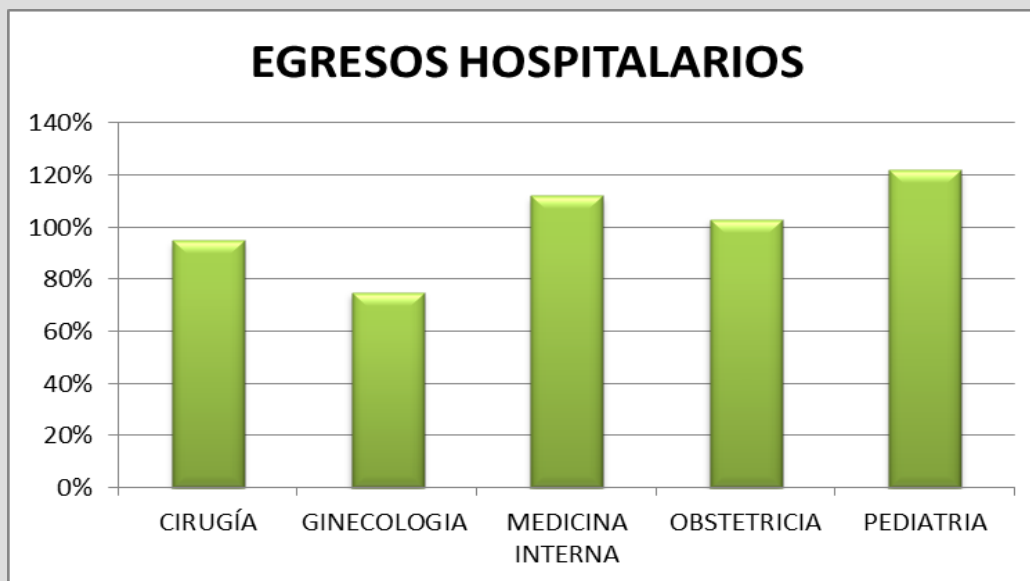
ACTIVIDADES HOSPITALARIAS	TOTAL		
	PROG.	REALIZ.	% CUMPLI.
CIRUGIAS MAYORES			
ELECTIVAS PARA HOSPITALIZACIÓN	550	501	91%
ELECTIVAS AMBULATORIAS	180	337	187.00%
DE EMERGENCIA PARA HOSPITALIC.	480	532	111.00%
DE EMERGENCIA AMBULATORIA	45	20	44.00%
Total	1255	1390	111.00%



# EGRESOS HOSPITALARIOS

ENERO A DICIEMBRE 2019

ACTIVIDADES HOSPITALARIAS	TOTAL		
	PROG.	REALIZ.	% CUMPLI.
EGRESOS HOSPITALARIOS			
CIRUGÍA	750	710	95%
GINECOLOGIA	100	75	75.00%
MEDICINA INTERNA	900	1009	112.00%
OBSTETRICIA	1800	1849	103.00%
PEDIATRIA	1100	1342	122.00%
Total	4650	4985	107.00%





# PRIMERAS DIEZ CAUSAS DE CONSULTA EXTERNA

ENERO A DICIEMBRE 2019

Grupo de Causas	Consultas masculina	Consultas femenina	Total Consultas
<u>Hipertensión esencial (primaria)</u>	297	712	1,009
<u>Diabetes mellitus</u>	205	532	737
<u>Epilepsia</u>	163	185	348
<u>Otras infecciones agudas de las vías respiratorias superiores</u>	156	182	338
<u>Otros trastornos de las vías genitourinarios</u>	0	284	284
<u>Otros enfermedades del sistema urinario</u>	88	180	268
<u>Fiebre de origen desconocido</u>	121	82	203
<u>Otras enfermedades del intestino y del peritoneo</u>	41	75	116
<u>Insuficiencia renal</u>	91	24	115
<u>Faringitis aguda y amigdalitis aguda</u>	57	45	102
<u>Demás causas</u>	878	1,281	2,159
<u>Totales</u>	2,097	3,582	5,679

# PRIMERAS DIEZ CAUSAS DE CONSULTA DE EMERGENCIA

## ENERO A DICIEMBRE 2019

Grupo de Causas	Consultas masculina	Consultas femenina	Total Consultas
<u>Otros traumatismos de regiones especificadas, de regiones no especificadas y de multiples regiones del cuerpo</u>	1704	946	2,650
<u>Fiebre de origen desconocida</u>	857	684	1,541
<u>Diarrea de presunto origen infeccioso (A09)</u>	690	818	1,508
<u>Otras enfermedades del sistema urinario</u>	387	664	1,051
<u>Bronquitis aguda y bronquilitis aguda</u>	444	386	830
<u>Dolor abdominal y pelvico</u>	394	428	822
<u>Otras enfermedades del sistema digestivo</u>	392	418	810
<u>Otros síntomas, signos y hallazgos anormales clínicos y de laboratorio no clasificados en otra parte</u>	307	363	670
<u>Otros trastornos endocrinos, nutricionales y metabolicas</u>	326	182	508
<u>Fracturas de otros huesos de los miembros</u>	275	214	489
<u>Demás causas</u>	4,643	5,393	10,036
<u>Totales</u>	10,419	10,496	20,915

# PRIMERAS DIEZ CAUSAS EGRESO HOSPITALARIO

## ENERO A DICIEMBRE 2019

Causas de Egreso	Masculino	Femenino	Total
Parto único espontaneo	0	983	983
Otra atención materna relacionada con el feto y con la cavidad amniótico y con posibles problemas del parto	0	427	427
Neumonía	198	169	367
Otras complicaciones del embarazo y del parto	0	217	217
Diarrea de presunto origen infecciosos (A09)	86	80	166
Otras afecciones originadas en el periodo perinatal	76	71	147
Otros traumatismo e regiones especificadas, de regiones no especificadas y de múltiples regiones del cuerpo	87	32	119
Otras fiebres virales transmitidas por artrópodos y fiebres hemorrágicas virales (A90-A94-A96-A99)	62	56	118
Feto y recién nacido afectado por factores maternos y por complicaciones del embarazo del trabajo del parto y del parto	52	58	110
Otras enfermedades del sistema urinario	44	62	106
Demás causas	1,041	1,247	2,288
Totales	1,646	3,402	5,048

DESARROLLO Y MEJORA DE LA  
INFRAESTRUCTURA SANITARIA 2019



GOBIERNO DE  
EL SALVADOR

MINISTERIO  
DE SALUD

# DESARROLLO Y MEJORA DE LA INFRAESTRUCTURA SANITARIA

Descripción	Costo del diseño y Construcción	Costo de Equipamiento y Mobiliario	Sub Total	Fuente de Financiamiento
Construcción de cuarto de motoristas	\$12,500.00	N/A	\$12,500.00	FONDOS GOES
Construcción de caseta de oxígeno líquido medicinal	\$400.00	N/A	\$400.00	FONDOS GOES
Alquiler de red de oxígeno líquido medicinal	\$2,400.00	N/A	\$2,400.00	FONDOS GOES
Ampliación de área de estadística y documentos médicos y baño(servicio sanitario)	\$250.00	N/A	\$250.00	FONDOS GOES
Mejoramiento de centro de capacitación (Brazo mecánico de puerta)	\$200.00	N/A	\$200.00	FONDOS GOES
<b>S u b T o t a l:</b>			<b>\$15,750.00</b>	



INSTITUTO VENEZOLANO DE INVESTIGACIONES CIENTÍFICAS  
INVESTIGACIÓN Y DESARROLLO TECNOLÓGICO  
INSTITUTO VENEZOLANO DE INVESTIGACIONES CIENTÍFICAS  
INVESTIGACIÓN Y DESARROLLO TECNOLÓGICO

CONSTRUCCIÓN DE CUARTO  
PARA MOTORISTAS

CASETA DE OXIGENO  
LIQUIDO MEDICINAL



# RED DE OXÍGENO LÍQUIDO MEDICINAL







AMPLIACIÓN DE ÁREA DE ESTADÍSTICA Y  
CONSTRUCCIÓN DE BAÑO SANITARIO



INSTALACIÓN DE BRAZO  
MECÁNICO EN CENTRO DE  
CAPACITACIONES

# MEJORAS EN EQUIPAMIENTO DE DIFERENTES ÁREAS

2019



GOBIERNO DE  
EL SALVADOR

MINISTERIO  
DE SALUD

# MEJORAS EN EQUIPAMIENTO DE DIFERENTES ÁREAS

Descripción	Costo del diseño y Construcción	Costo de Equipamiento y Mobiliario	Sub Total	Fuente de Financiamiento
Ambulancia para traslado d pacientes, marca FORD	N/A	\$87,575.68	\$87,575.68	Prestamos Externos BIRF 8076-SV
Microbús para traslado de personal. Marca NISSAN modelo URVAN DX	N/A	\$40,307.00	\$40,307.00	proyecto BID 3608/oc PRIDES II
PICK UP para traslado de personal. Marca NISSAN modelo NP300-Fronters	N/A	\$25,871.00	\$25,871.00	proyecto BID 3608/oc PRIDES II
Aire acondicionado tipo mini-split de 18,000 btu instalado en el area de atencion a la mujer en la Unidad de Emergencia	N/A	\$945.80	\$945.80	FONDOS GOES
BOMBA achicadora marca MYERS modelo MS85 para agua potable instalada en tanque de agua potable	N/A	\$3,819.50	\$3,819.50	FONDOS GOES
BOMBA achicadora marca MYERS modelo MS85 para agua potable instalada en tanque de agua potable	N/A	\$3,819.50	\$3,819.50	FONDOS PROPIOS
DOS BOMBAS centrifugas marca FRANKLIN ELECTRIC para aguas residuales externas	N/A	\$7,533.40	\$7,533.40	FONDOS GOES
adquisición de sillas ergonomicas para consultorios de la Unidad de Emergencia	N/A	\$1,150.00	\$1,150.00	FONDOS PROPIOS
Canopys para area de refrigerio de personal, en zona verde	N/A	\$1,230.00	\$1,230.00	FONDOS GOES
<b>Sub Total:</b>			<b>\$172,251.88</b>	

HOSPITAL NACIONAL  
DE SENSUNTEPEQUE



AMBULANCIA PARA  
TRASLADO DE PACIENTES

HOSPITAL NACIONAL  
DE SENSUNTEPEQUE



MICROBÚS PARA  
TRASLADO DE  
PERSONAL

# HOSPITAL NACIONAL DE SENSUNTEPEQUE



PICK UP PARA TRASLADO DE  
PERSONAL

# INSTALACIÓN DE AIRE UBICADO EN UNIDAD DE ATENCIÓN A LA MUJER







# BOMBAS PARA AGUA POTABLE





# BOMBAS CENTRÍFUGAS PARA AGUAS RESIDUALES





SILLAS ERGONÓMICAS PARA  
CONSULTORIOS EN UNIDAD DE  
EMERGENCIA



CANOPY PARA ZONA  
VERDE

# PRINCIPALES LOGROS Y SUS BENEFICIADOS

## LOGROS

COBERTURA EN EL 100% DE LOS  
MEDICAMENTOS

AMPLIACION EN COBERTURA DE EXAMENES  
DE LABORATORIO CLÍNICO

AMPLIACIÓN EN HORARIOS DE ATENCION DE  
RAYOS X

## BENEFICIADOS

100 % DE LA POBLACIÓN QUE DEMANDA LOS  
SERVICIOS DE SALUD DE LA INSTITUCIÓN

100% DE LA POBLACIÓN QUE DEMANDA  
SERVICIOS DE LABORATORIO

100 % DE LA POBLACIÓN QUE DEMANDA  
ATENCIÓN EN DIAS HÁBILES Y FINES DE  
SEMANA

GRACIAS



GOBIERNO DE  
EL SALVADOR

MINISTERIO  
DE SALUD