

## BALANCE DE COMPROBACION

Del 1 de Enero al 30 de Junio del 2020

(EN DOLARES)

Institucional

CODIGO	CONCEPTO	SALDO ANTERIOR	DEBE	HABER	SALDO ACUMULADO
2	Recursos	3,363,651.60	6,038,220.25	5,916,241.07	3,485,630.78
21	Fondos	52,987.93	5,486,916.04	5,414,598.23	125,305.74
211	Disponibilidades	51,787.93	3,530,749.81	3,511,087.22	71,450.52
21109	Bancos Comerciales M/D	36,467.28	3,530,026.69	3,511,087.22	55,406.75
21109001	Banco Comerciales M	36,467.28	3,530,026.69	3,511,087.22	55,406.75
21151	Fondos Depósitos en Tesoro Público	15,320.65	723.12	0.00	16,043.77
21151001	Fondos en Depósitos en Tesoro Público	15,320.65	723.12	0.00	16,043.77
212	Anticipos de Fondos	1,200.00	0.00	0.00	1,200.00
21201	Anticipos a Empleados	1,200.00	0.00	0.00	1,200.00
21201001	Anticipos a Empleados	1,200.00	0.00	0.00	1,200.00
213	Deudores Monetarios	0.00	1,956,166.23	1,903,511.01	52,655.22
21314	D.M. x Venta de Bienes y Servicios	0.00	15,651.92	10,963.64	4,688.28
21314001	D.M x Venta de Bienes y Servicios	0.00	15,651.92	10,963.64	4,688.28
21315	D.M. x Ingresos Financieros y Otros	0.00	321.26	321.26	0.00
21315001	D.M. x Ingresos Financieros y Otros	0.00	321.26	321.26	0.00
21316	D.M. x Transferencias Corrientes Recibidas	0.00	1,788,265.69	1,740,298.75	47,966.94
21316853	Ministerio de Salud Pública y Asistencia Social	0.00	1,788,265.69	1,740,298.75	47,966.94
21389	D.M. x Operaciones de Ejercicios Anteriores	0.00	151,927.36	151,927.36	0.00
21389001	D.M. x Operaciones de Ejercicios Anteriores	0.00	151,927.36	151,927.36	0.00
22	Inversiones Financieras	153,594.66	0.00	153,574.86	19.80
225	Deudores Financieros	153,594.66	0.00	153,574.86	19.80
22551	Deudores Monetarios por Percibir	153,594.66	0.00	153,574.86	19.80
22551914	DMP x D.M. x Venta de Bienes y Servicios	1,204.50	0.00	1,204.50	0.00
22551916	DMP x D.M. x Transferencias Corrientes Recibidas	152,390.16	0.00	152,370.36	19.80
23	Inversiones en Existencias	348,948.86	521,211.09	348,067.98	522,091.97
231	Existencias Institucionales	348,948.86	521,211.09	348,067.98	522,091.97
23103	Productos Textiles y Vestuarios	10,019.00	4,548.80	223.20	14,344.60
23103001	Productos Textiles y Vestuarios	10,019.00	4,548.80	223.20	14,344.60
23105	Materiales de Oficina, Productos de Papel e Impresos	9,926.72	8,968.53	4,512.20	14,383.05
23105001	Productos de Papel y Cartón	3,721.68	7,565.53	3,641.56	7,645.65
23105002	Materiales de Oficina	6,205.04	1,403.00	870.64	6,737.40
23109	Productos Químicos, Combustibles y Lubricantes	194,216.72	381,309.85	269,047.94	306,478.63
23109001	Productos Químicos	8,307.05	12,992.90	16,597.40	4,702.55
23109002	Productos Farmacéuticos y Medicinales	167,002.61	342,564.30	231,230.56	278,336.35
23109003	Combustibles y Lubricantes	16,908.66	20,480.00	15,275.13	22,113.53
23109005	Oxígeno	1,998.40	5,272.65	5,944.85	1,326.20
23113	Materiales de Uso o Consumo	106,241.41	78,239.19	53,106.11	131,374.49
23113001	Materiales e Instrumental de Laboratorios y Uso Médico	105,446.76	76,697.46	53,106.11	129,038.11
23113002	Materiales Informáticos	794.65	1,541.73	0.00	2,336.38
23115	Bienes de Uso y Consumo Diversos	28,545.01	40,744.42	20,003.53	49,285.90

BALANCE DE COMPROBACION  
Del 1 de Enero al 30 de Junio del 2020  
(EN DOLARES)

Institucional

CODIGO	CONCEPTO	SALDO ANTERIOR	DEBE	HABER	SALDO ACUMULADO
23115099	Bienes de Uso y Consumo Diversos	28,545.01	40,744.42	20,003.53	49,285.90
23117	Maquinaria, Equipo y Mobiliario Diverso	0.00	7,400.30	1,175.00	6,225.30
23117003	Equipos Médicos y de Laboratorios	0.00	7,400.30	1,175.00	6,225.30
24	Inversiones en Bienes de Uso	2,808,120.15	30,093.12	0.00	2,838,213.27
241	Bienes Depreciables	1,934,888.08	30,093.12	0.00	1,964,981.20
24101	Bienes Inmuebles	2,207,674.89	0.00	0.00	2,207,674.89
24101001	Edificios e Instalaciones	2,207,674.89	0.00	0.00	2,207,674.89
24113	Maquinaria y Equipo de Producción	50,583.12	0.00	0.00	50,583.12
24113001	Maquinarias y Equipos de Producción	50,583.12	0.00	0.00	50,583.12
24115	Equipos Médicos y de Laboratorios	1,260,499.94	12,380.37	0.00	1,272,880.31
24115001	Equipos Médicos y de Laboratorios	1,260,499.94	12,380.37	0.00	1,272,880.31
24117	Equipo de Transporte, Tracción y Elevación	229,291.06	0.00	0.00	229,291.06
24117001	Vehículos de Transporte	229,291.06	0.00	0.00	229,291.06
24119	Maquinaria, Equipo y Mobiliario Diverso	426,602.07	17,712.75	0.00	444,314.82
24119001	Mobiliarios	53,443.62	17,712.75	0.00	71,156.37
24119002	Maquinarias y Equipos	251,625.76	0.00	0.00	251,625.76
24119004	Equipos Informáticos	116,572.60	0.00	0.00	116,572.60
24119099	Bienes Muebles Diversos	4,960.09	0.00	0.00	4,960.09
24199	Depreciación Acumulada	2,239,763.00	0.00	0.00	2,239,763.00
24199001	Bienes Inmuebles	1,012,956.26	0.00	0.00	1,012,956.26
24199013	Maquinaria y Equipo de Producción	37,574.34	0.00	0.00	37,574.34
24199015	Equipos Médicos y de Laboratorios	772,345.35	0.00	0.00	772,345.35
24199017	Equipo de Transporte, Tracción y Elevación	157,111.31	0.00	0.00	157,111.31
24199019	Maquinaria, Equipo y Mobiliario Diverso	259,775.74	0.00	0.00	259,775.74
243	Bienes no Depreciables	873,232.07	0.00	0.00	873,232.07
24301	Bienes Inmuebles	873,232.07	0.00	0.00	873,232.07
24301001	Terrenos	873,232.07	0.00	0.00	873,232.07
Sub Total Título		3,363,651.60	6,038,220.25	5,916,241.07	3,485,630.78

BALANCE DE COMPROBACION  
Del 1 de Enero al 30 de Junio del 2020  
(EN DOLARES)

Institucional

CODIGO	CONCEPTO	SALDO ANTERIOR	DEBE	HABER	SALDO ACUMULADO
4	Obligaciones con Terceros	218,200.00	2,071,318.31	1,988,304.82	135,186.51
41	Deuda Corriente	15,649.59	1,888,286.98	1,988,304.82	115,667.43
412	Depósitos de Terceros	15,649.59	3,674.85	4,438.56	16,413.30
41201	Depósitos Ajenos	15,649.59	251.22	1,014.93	16,413.30
41201002	Depositos por Intereses Generados	19.68	251.22	291.81	60.27
41201777	Embargos Judiciales	15,629.91	0.00	723.12	16,353.03
41254	Anticipo de Impuesto Retenido IVA	0.00	3,423.63	3,423.63	0.00
41254935	Tesoro Publico (DGT)	0.00	3,423.63	3,423.63	0.00
413	Acreedores Monetarios	0.00	1,884,612.13	1,983,866.26	99,254.13
41351	A. M. x Remuneraciones	0.00	1,413,923.61	1,458,209.44	44,285.83
41351001	Remuneraciones	0.00	1,198,977.07	1,227,623.53	28,646.46
41351814	Procuraduría General de la República	0.00	5,221.42	5,404.26	182.84
41351827	Instituto Nacional de Pensiones de los Empleados Públicos (INPEP)	0.00	2,255.60	2,706.72	451.12
41351837	Instituto de Previsión Social de la Fuerza Armada (IPPSFA)	0.00	927.00	1,112.40	185.40
41351893	Instituto Salvadoreño del Seguro Social (ISSS)	0.00	73,698.27	88,499.73	14,801.46
41351921	Fondo Social para la Vivienda (FSV)	0.00	7,231.50	7,231.50	0.00
41351935	Tesoro Público (DGT)	0.00	125,612.75	125,631.30	18.55
41354	A.M. x Adquisiciones de Bienes y Servicios	0.00	286,651.44	336,505.42	49,853.98
41354001	Adquisiciones de Bienes y Servicios	0.00	279,041.27	327,132.84	48,091.57
41354935	Tesoro Público (DGT)	0.00	7,610.17	9,372.58	1,762.41
41355	A.M. x Gastos Financieros y Otros	0.00	2,581.28	7,695.60	5,114.32
41355001	Gastos Financieros y Otros	0.00	2,329.60	7,398.66	5,069.06
41355935	GASTOS FINANCIEROS	0.00	251.68	296.94	45.26
41389	A.M. x Operaciones de Ejercicios Anteriores	0.00	181,455.80	181,455.80	0.00
41389001	Operaciones de Ejercicios Anteriores	0.00	181,455.80	181,455.80	0.00
42	Financiamiento de Terceros	202,550.41	183,031.33	0.00	19,519.08
424	Acreedores Financieros	202,550.41	183,031.33	0.00	19,519.08
42451	Acreedores Monetarios por Pagar	202,550.41	183,031.33	0.00	19,519.08
42451777	Acreedores Monetarios por Pagar	202,550.41	183,031.33	0.00	19,519.08
Sub Total Título		218,200.00	2,071,318.31	1,988,304.82	135,186.51

## BALANCE DE COMPROBACION

Del 1 de Enero al 30 de Junio del 2020

(EN DOLARES)

Institucional

CODIGO	CONCEPTO	SALDO ANTERIOR	DEBE	HABER	SALDO ACUMULADO
8	Obligaciones Propias	3,145,451.60	2,319,751.31	2,524,743.98	3,350,444.27
81	Patrimonio Estatal	3,145,451.60	256,543.33	256,543.33	3,145,451.60
811	Patrimonio	3,145,451.60	256,543.33	256,543.33	3,145,451.60
81103	Patrimonio Instituciones Descentralizadas	3,788,161.43	0.00	0.00	3,788,161.43
81103001	Patrimonio Instituciones Descentralizadas	3,788,161.43	0.00	0.00	3,788,161.43
81107	Donaciones y Legados Bienes Corporales	314,635.46	0.00	0.00	314,635.46
81107001	Donaciones y Legados Bienes Corporales	314,635.46	0.00	0.00	314,635.46
81109	Resultado Ejercicios Anteriores	(1,780,486.32)	0.00	256,543.33	(1,523,942.99)
81109010	RESULTADO DEL EJERCICIO 2005	(504,843.95)	0.00	0.00	(504,843.95)
81109011	RESULTADO DEL EJERCICIO 2006	(237,081.72)	0.00	0.00	(237,081.72)
81109012	RESULTADO DEL EJERCICIO 2007	(9,247.70)	0.00	0.00	(9,247.70)
81109013	RESULTADO DEL EJERCICIO 2008	(283,937.63)	0.00	0.00	(283,937.63)
81109014	RESULTADO DE EJERCICIO 2009	430,693.43	0.00	0.00	430,693.43
81109015	RESULTADO DE EJERCICIO 2010	142,644.60	0.00	0.00	142,644.60
81109016	RESULTADO DE EJERCICIO 2011	(61,665.44)	0.00	0.00	(61,665.44)
81109017	RESULTADO DE EJERCICIO 2012	(555,220.85)	0.00	0.00	(555,220.85)
81109018	RESULTADO DE EJERCICIO 2013	178,851.33	0.00	0.00	178,851.33
81109019	RESULTADO DEL EJERCICIO 2014	(410,095.03)	0.00	0.00	(410,095.03)
81109020	RESULTADO DEL EJERCICIO 2015	(50,268.12)	0.00	0.00	(50,268.12)
81109021	RESULTADO DEL EJERCICIO 2016	(257,494.27)	0.00	0.00	(257,494.27)
81109022	RESULTADO DEL EJERCICIO 2017	(104,983.38)	0.00	0.00	(104,983.38)
81109023	RESULTADO DEL EJERCICIO 2018	(57,837.60)	0.00	0.00	(57,837.60)
81109024	RESULTADO DEL EJERCICIO 2019	0.00	0.00	256,543.33	256,543.33
81109888	Ajuste por conversion de Moneda	0.01	0.00	0.00	0.01
81111	Resultado Ejercicio Corriente	256,543.33	256,543.33	0.00	0.00
81111999	Resultado Ejercicio Corriente	256,543.33	256,543.33	0.00	0.00
81113	Superávit por Revaluaciones	566,597.70	0.00	0.00	566,597.70
81113001	Superávit por Revaluaciones	566,597.70	0.00	0.00	566,597.70
83	Gastos de Gestión	0.00	2,063,207.98	0.00	2,063,207.98
833	Gastos en Personal	0.00	1,458,209.44	0.00	1,458,209.44
83301	Remuneraciones Personal Permanente	0.00	1,269,525.26	0.00	1,269,525.26
83301001	Sueldos	0.00	1,269,525.26	0.00	1,269,525.26
83303	Remuneraciones Personal Eventual	0.00	7,200.00	0.00	7,200.00
83303001	Sueldos	0.00	7,200.00	0.00	7,200.00
83307	Contrib. Patronales a Inst. de Seguridad Social Pública	0.00	65,123.63	0.00	65,123.63
83307001	Por Remuneraciones Permanentes	0.00	64,583.63	0.00	64,583.63
83307002	Por Remuneraciones Eventuales	0.00	540.00	0.00	540.00
83309	Contrib. Patronales a Inst de Seguridad Social Privadas	0.00	88,719.09	0.00	88,719.09
83309001	Por Remuneraciones Permanentes	0.00	88,161.09	0.00	88,161.09
83309002	Por Remuneraciones Eventuales	0.00	558.00	0.00	558.00

BALANCE DE COMPROBACION  
Del 1 de Enero al 30 de Junio del 2020  
(EN DOLARES)

Institucional

CODIGO	CONCEPTO	SALDO ANTERIOR	DEBE	HABER	SALDO ACUMULADO
83313	Indemnizaciones	0.00	27,641.46	0.00	27,641.46
83313001	Al Personal de Servicios Permanentes	0.00	27,641.46	0.00	27,641.46
834	Gastos en Bienes de Consumo y Servicios	0.00	456,660.21	0.00	456,660.21
83401	Productos Alimenticios, Agropecuarios y Forestales	0.00	36,208.31	0.00	36,208.31
83401001	Productos Alimenticios para Personas	0.00	36,171.31	0.00	36,171.31
83401003	Productos Agropecuarios y Forestales	0.00	37.00	0.00	37.00
83403	Productos Textiles y Vestuarios	0.00	223.20	0.00	223.20
83403001	Productos Textiles y Vestuarios	0.00	223.20	0.00	223.20
83405	Materiales de Oficina, Productos de Papel e Impresos	0.00	4,521.80	0.00	4,521.80
83405001	Productos de Papel y Cartón	0.00	3,641.56	0.00	3,641.56
83405002	Materiales de Oficina	0.00	880.24	0.00	880.24
83407	Productos de Cuero y Caucho	0.00	4,148.00	0.00	4,148.00
83407001	Productos de Cuero y Caucho	0.00	100.00	0.00	100.00
83407003	Llantas y Neumáticos	0.00	4,048.00	0.00	4,048.00
83409	Productos Químicos, Combustibles y Lubricantes	0.00	132,761.24	0.00	132,761.24
83409001	Productos Químicos	0.00	18,204.45	0.00	18,204.45
83409002	Productos Farmacéuticos y Medicinales	0.00	92,044.80	0.00	92,044.80
83409003	Combustibles y Lubricantes	0.00	16,562.14	0.00	16,562.14
83409005	Oxígeno	0.00	5,949.85	0.00	5,949.85
83411	Minerales y Productos Derivados	0.00	2,723.07	0.00	2,723.07
83411001	Minerales no Metálicos y Productos Derivados	0.00	1,783.55	0.00	1,783.55
83411002	Minerales Metálicos y Productos Derivados	0.00	939.52	0.00	939.52
83413	Materiales de Uso o Consumo	0.00	53,425.11	0.00	53,425.11
83413001	Materiales e Instrumental de Laboratorios y Uso Médico	0.00	52,896.11	0.00	52,896.11
83413002	Materiales Informáticos	0.00	196.00	0.00	196.00
83413004	Materiales Eléctricos	0.00	333.00	0.00	333.00
83415	Bienes de Uso y Consumo Diverso	0.00	24,725.00	0.00	24,725.00
83415001	Herramientas, Repuestos y Accesorios	0.00	4,653.27	0.00	4,653.27
83415099	Bienes de Uso y Consumo Diversos	0.00	20,071.73	0.00	20,071.73
83417	Servicios Básicos	0.00	34,115.59	0.00	34,115.59
83417001	Servicios de Energía Eléctrica	0.00	33,995.01	0.00	33,995.01
83417003	Servicios de Telecomunicaciones	0.00	120.58	0.00	120.58
83419	Mantenimiento y Reparación	0.00	135.00	0.00	135.00
83419001	Mantenimientos y Reparaciones de Bienes Muebles	0.00	80.00	0.00	80.00
83419002	Mantenimientos y Reparaciones de Vehículos	0.00	55.00	0.00	55.00
83421	Servicios Comerciales	0.00	39,182.25	0.00	39,182.25
83421003	Servicios de Vigilancia	0.00	16,200.00	0.00	16,200.00
83421004	Servicios de Limpiezas y Fumigaciones	0.00	22,812.75	0.00	22,812.75
83421010	Impresiones, Publicaciones y Reproducciones	0.00	169.50	0.00	169.50
83423	Otros Servicios y Arrendamientos Diversos	0.00	1,679.86	0.00	1,679.86

## BALANCE DE COMPROBACION

Del 1 de Enero al 30 de Junio del 2020

(EN DOLARES)

Institucional

CODIGO	CONCEPTO	SALDO ANTERIOR	DEBE	HABER	SALDO ACUMULADO
83423099	Servicios Generales y Arrendamientos Diversos	0.00	1,679.86	0.00	1,679.86
83425	Arrendamientos y Derechos	0.00	1,021.82	0.00	1,021.82
83425001	De Bienes Muebles	0.00	1,021.82	0.00	1,021.82
83427	Pasajes y Viáticos	0.00	66,032.00	0.00	66,032.00
83427003	Viáticos por Comisión Interna	0.00	66,032.00	0.00	66,032.00
83429	Servicios Técnicos y Profesionales	0.00	55,757.96	0.00	55,757.96
83429001	Servicios Médicos	0.00	54,778.69	0.00	54,778.69
83429003	Servicios Jurídicos	0.00	979.27	0.00	979.27
835	Gastos en Bienes Capitalizables	0.00	1,175.00	0.00	1,175.00
83503	Equipos Médicos y de Laboratorios	0.00	1,175.00	0.00	1,175.00
83503001	Equipos Médicos y de Laboratorios	0.00	1,175.00	0.00	1,175.00
836	Gastos Financieros y Otros	0.00	7,695.60	0.00	7,695.60
83601	Primas y Gastos por Seguros y Comisiones Bancarias	0.00	7,464.72	0.00	7,464.72
83601002	Primas y Gastos de Seguros de Bienes	0.00	7,464.72	0.00	7,464.72
83603	Impuestos, Tasas y Derechos	0.00	230.88	0.00	230.88
83603007	Tasas	0.00	230.88	0.00	230.88
837	Gastos en Transferencias Otorgadas	0.00	139,185.76	0.00	139,185.76
83799	Transferencias entre Dependencias Institucionales	0.00	139,185.76	0.00	139,185.76
83799001	Transferencias entre Dependencias Institucionales	0.00	139,185.76	0.00	139,185.76
839	Gastos de Actualizaciones y Ajustes	0.00	281.97	0.00	281.97
83955	Ajustes de Ejercicios Anteriores	0.00	281.97	0.00	281.97
83955001	Ajustes de Ejercicios Anteriores	0.00	281.97	0.00	281.97
85	Ingresos de Gestión	0.00	0.00	2,268,200.65	2,268,200.65
855	Ingresos Financieros y Otros	0.00	0.00	274.26	274.26
85509	Arrendamiento de Bienes	0.00	0.00	274.26	274.26
85509002	Arrendamientos de Bienes Inmuebles	0.00	0.00	274.26	274.26
856	Ingresos por Transferencias Corrientes Recibidas	0.00	0.00	2,202,933.50	2,202,933.50
85605	Transferencias Corrientes del Sector Público	0.00	0.00	1,788,265.69	1,788,265.69
85605853	Ministerio de Salud Pública y Asistencia Social	0.00	0.00	1,788,265.69	1,788,265.69
85699	Transferencias entre Dependencias Institucionales	0.00	0.00	414,667.81	414,667.81
85699001	Transferencias entre Dependencias Institucionales	0.00	0.00	384,574.69	384,574.69
85699853	Transferencias entre Dependencias Institucionales	0.00	0.00	30,093.12	30,093.12
858	Ingresos por Ventas de Bienes y Servicios	0.00	0.00	15,651.92	15,651.92
85807	Venta de Servicios Públicos	0.00	0.00	15,651.92	15,651.92
85807002	Servicios de Educación y Salud	0.00	0.00	15,651.92	15,651.92
859	Ingresos por Actualizaciones y Ajustes	0.00	0.00	49,340.97	49,340.97
85909	Ingresos Diversos	0.00	0.00	47.00	47.00
85909099	Ingresos Diversos	0.00	0.00	47.00	47.00
85955	Ajustes de Ejercicios Anteriores	0.00	0.00	49,293.97	49,293.97

Hospital Nacional San Jerónimo Emiliani, Sensuntepeque, Cabañas  
 BALANCE DE COMPROBACION  
 Del 1 de Enero al 30 de Junio del 2020  
 (EN DOLARES)

07/07/2020

Pag. 7 de 7

Institucional

CODIGO	CONCEPTO	SALDO ANTERIOR	DEBE	HABER	SALDO ACUMULADO
85955001	Ajustes de Ejercicios Anteriores	0.00	0.00	49,293.97	49,293.97
	Sub Total Título	3,145,451.60	2,319,751.31	2,524,743.98	3,350,444.27
	Total	0.00	10,429,289.87	10,429,289.87	(0.00)



*[Handwritten signature]*

GRISelda MARIBEL HERNANDEZ RODRIGUEZ



*[Handwritten signature]*

ALFREDO MENDOZA FRATEPA

Hospital Nacional San Jerónimo Emiliani, Sensuntepeque, Cabañas  
 ESTADO DE SITUACION FINANCIERA  
 al 30 de Junio del 2020  
 (EN DOLARES)

07/07/2020  
 Pag. 1 de 4

Institucional

RECURSOS	Parcial	Total
Fondos		125,305.74
Disponibilidades	71,450.52	
Bancos Comerciales M/D	55,406.75	
Banco Comerciales M	55,406.75	
Fondos Depósitos en Tesoro Público	16,043.77	
Fondos en Depósitos en Tesoro Público	16,043.77	
Anticipos de Fondos	1,200.00	
Anticipos a Empleados	1,200.00	
Anticipos a Empleados	1,200.00	
Deudores Monetarios	52,655.22	
D.M. x Venta de Bienes y Servicios	4,688.28	
D.M x Venta de Bienes y Servicios	4,688.28	
D.M. x Transferencias Corrientes Recibidas	47,966.94	
Ministerio de Salud Pública y Asistencia Social	47,966.94	
Inversiones Financieras		19.80
Deudores Financieros	19.80	
Deudores Monetarios por Percibir	19.80	
DMP x D.M. x Transferencias Corrientes Recibidas	19.80	
Inversiones en Existencias		522,091.97
Existencias Institucionales	522,091.97	
Productos Textiles y Vestuarios	14,344.60	
Productos Textiles y Vestuarios	14,344.60	
Materiales de Oficina, Productos de Papel e Impresos	14,383.05	
Productos de Papel y Cartón	7,645.65	
Materiales de Oficina	6,737.40	
Productos Químicos, Combustibles y Lubricantes	306,478.63	
Productos Químicos	4,702.55	
Productos Farmacéuticos y Medicinales	278,336.35	
Combustibles y Lubricantes	22,113.53	
Oxígeno	1,326.20	
Materiales de Uso o Consumo	131,374.49	
Materiales e Instrumental de Laboratorios y Uso Médico	129,038.11	
Materiales Informáticos	2,336.38	
Bienes de Uso y Consumo Diversos	49,285.90	
Bienes de Uso y Consumo Diversos	49,285.90	
Maquinaria, Equipo y Mobiliario Diverso	6,225.30	
Equipos Médicos y de Laboratorios	6,225.30	
Inversiones en Bienes de Uso		2,838,213.27
Bienes Depreciables	1,964,981.20	
Bienes Inmuebles	2,207,674.89	
Edificios e Instalaciones	2,207,674.89	
Maquinaria y Equipo de Producción	50,583.12	
Maquinarias y Equipos de Producción	50,583.12	
Equipos Médicos y de Laboratorios	1,272,880.31	
Equipos Médicos y de Laboratorios	1,272,880.31	



Institucional


RECURSOS	Parcial	Total
Equipo de Transporte, Tracción y Elevación	229,291.06	
Vehículos de Transporte	229,291.06	
Maquinaria, Equipo y Mobiliario Diverso	444,314.82	
Mobiliarios	71,156.37	
Maquinarias y Equipos	251,625.76	
Equipos Informáticos	116,572.60	
Bienes Muebles Diversos	4,960.09	
Depreciación Acumulada	(2,239,763.00)	
Bienes Inmuebles	(1,012,956.26)	
Maquinaria y Equipo de Producción	(37,574.34)	
Equipos Médicos y de Laboratorios	(772,345.35)	
Equipo de Transporte, Tracción y Elevación	(157,111.31)	
Maquinaria, Equipo y Mobiliario Diverso	(259,775.74)	
Bienes no Depreciables	873,232.07	
Bienes Inmuebles	873,232.07	
Terrenos	873,232.07	
<b>TOTAL RECURSOS</b>		<b>3,485,630.78</b>


Institucional

OBLIGACIONES	Parcial	Total
Deuda Corriente		115,667.43
Depósitos de Terceros	16,413.30	
Depósitos Ajenos	16,413.30	
Depositos por Intereses Generados	60.27	
Embargos Judiciales	16,353.03	
Acreedores Monetarios	99,254.13	
A. M. x Remuneraciones	44,285.83	
Remuneraciones	28,646.46	
Procuraduría General de la República	182.84	
Instituto Nacional de Pensiones de los Empleados Públicos (INPEP)	451.12	
Instituto de Previsión Social de la Fuerza Armada (IPSFA)	185.40	
Instituto Salvadoreño del Seguro Social (ISSS)	14,801.46	
Tesoro Público (DGT)	18.55	
A.M. x Adquisiciones de Bienes y Servicios	49,853.98	
Adquisiciones de Bienes y Servicios	48,091.57	
Tesoro Público (DGT)	1,762.41	
A.M. x Gastos Financieros y Otros	5,114.32	
Gastos Financieros y Otros	5,069.06	
GASTOS FINANCIEROS	45.26	
Financiamiento de Terceros		19,519.08
Acreedores Financieros	19,519.08	
Acreedores Monetarios por Pagar	19,519.08	
Acreedores Monetarios por Pagar	19,519.08	
Patrimonio Estatal		3,145,451.60
Patrimonio	3,145,451.60	
Patrimonio Instituciones Descentralizadas	3,788,161.43	
Patrimonio Instituciones Descentralizadas	3,788,161.43	
Donaciones y Legados Bienes Corporales	314,635.46	
Donaciones y Legados Bienes Corporales	314,635.46	
Resultado Ejercicios Anteriores	(1,523,942.99)	
RESULTADO DEL EJERCICIO 2005	(504,843.95)	
RESULTADO DEL EJERCICIO 2006	(237,081.72)	
RESULTADO DEL EJERCICIO 2007	(9,247.70)	
RESULTADO DEL EJERCICIO 2008	(283,937.63)	
RESULTADO DE EJERCICIO 2009	430,693.43	
RESULTADO DE EJERCICIO 2010	142,644.60	
RESULTADO DE EJERCICIO 2011	(61,665.44)	
RESULTADO DE EJERCICIO 2012	(555,220.85)	
RESULTADO DE EJERCICIO 2013	178,851.33	
RESULTADO DEL EJERCICIO 2014	(410,095.03)	
RESULTADO DEL EJERCICIO 2015	(50,268.12)	
RESULTADO DEL EJERCICIO 2016	(257,494.27)	
RESULTADO DEL EJERCICIO 2017	(104,983.38)	
RESULTADO DEL EJERCICIO 2018	(57,837.60)	
RESULTADO DEL EJERCICIO 2019	256,543.33	

Institucional

OBLIGACIONES	Parcial	Total
Ajuste por conversión de Moneda	0.01	
Superávit por Revaluaciones	566,597.70	
Superávit por Revaluaciones	566,597.70	
RESULTADO DEL EJERCICIO	204,992.67	204,992.67
TOTAL OBLIGACIONES		3,485,630.78



  
GRISelda MARIBEL HERNANDEZ RODRIGUEZ



  
ALFREDO MENDOZA FRATTETA

## HOSPITAL NACIONAL SAN JERÓNIMO EMILIANI, SENSUNTEPEQUE, CABAÑAS

ESTADO DE EJECUCION PRESUPUESTARIA DE INGRESOS  
Reporte Acumulado Del 1 de Enero al 30 de Junio del 2020  
(EN DOLARES)

Institucional

CODIGO	CONCEPTO	PRESUPUESTO	DEVENGADO	SALDO PRESUPUESTARIO
14	VENTA DE BIENES Y SERVICIOS	49,150.00	15,651.92	33,498.08
142	Ingresos por Prestación de Servicios Públicos	49,150.00	15,651.92	33,498.08
14202	Servicios de Educación y Salud	49,150.00	15,651.92	33,498.08
15	INGRESOS FINANCIEROS Y OTROS	850.00	321.26	528.74
154	Arrendamientos de Bienes	550.00	274.26	275.74
15402	Arrendamientos de Bienes Inmuebles	550.00	274.26	275.74
157	Otros Ingresos no Clasificados	300.00	47.00	253.00
15799	Ingresos Diversos	300.00	47.00	253.00
16	TRANSFERENCIAS CORRIENTES	3,713,975.00	1,788,265.69	1,925,709.31
162	Transferencias Corrientes del Sector Público	3,713,975.00	1,788,265.69	1,925,709.31
1623200	Ramo de Salud Pública y Asistencia Social	3,713,975.00	1,788,265.69	1,925,709.31
	Total Rubro	3,763,975.00	1,804,238.87	1,959,736.13
	Total Cuenta	3,763,975.00	1,804,238.87	1,959,736.13
	Total Especifico	3,763,975.00	1,804,238.87	1,959,736.13



*Griselda Maribel Hernández Rodríguez*  
**GRISelda MARIBEL HERNANDEZ RODRIGUEZ**



*Alfredo Mendoza Fratteta*  
**ALFREDO MENDOZA FRATTEPA**

## HOSPITAL NACIONAL SAN JERÓNIMO EMILIANI, SENSUNTEPEQUE, CABAÑAS

## ESTADO DE EJECUCION PRESUPUESTARIA DE EGRESOS

Reporte Acumulado Del 1 de Enero al 30 de Junio del 2020

(EN DOLARES)

Institucional

CODIGO	CONCEPTO	CREDITO PRESUPUESTARIO	DEVENGADO	SALDO PRESUPUESTARIO
51	Remuneraciones	3,085,477.00	1,458,209.44	1,627,267.56
511	Remuneraciones Permanentes	2,714,630.67	1,269,525.26	1,445,105.41
51101	Sueldos	2,632,440.67	1,269,525.26	1,362,915.41
51103	Aguinaldos	82,190.00	0.00	82,190.00
512	Remuneraciones Eventuales	14,400.00	7,200.00	7,200.00
51201	Sueldos	14,400.00	7,200.00	7,200.00
514	Contribuciones Patronales a Inst de Seg Social Públicas	147,706.26	65,123.63	82,582.63
51401	Por Remuneraciones Permanentes	146,626.26	64,583.63	82,042.63
51402	Por Remuneraciones Eventuales	1,080.00	540.00	540.00
515	Contribuciones Patronales a Inst de Seg Social Privadas	181,098.15	88,719.09	92,379.06
51501	Por Remuneraciones Permanentes	179,982.15	88,161.09	91,821.06
51502	Por Remuneraciones Eventuales	1,116.00	558.00	558.00
517	Indemnizaciones	27,641.92	27,641.46	0.46
51701	Al Personal de Servicios Permanentes	27,641.92	27,641.46	0.46
54	Adquisiciones de Bienes y Servicios	627,885.28	336,505.42	291,379.86
541	Bienes de Uso y Consumo	303,627.38	138,580.94	165,046.44
54101	Productos Alimenticios para Personas	59,999.82	36,171.31	23,828.51
54103	Productos Agropecuarios y Forestales	537.00	37.00	500.00
54104	Productos Textiles y Vestuarios	10,848.93	4,548.80	6,300.13
54105	Productos de Papel y Cartón	7,645.53	7,565.53	80.00
54106	Productos de Cuero y Caucho	600.00	100.00	500.00
54107	Productos Químicos	58,411.55	8,407.05	50,004.50
54109	Llantas y Neumáticos	4,048.00	4,048.00	0.00
54110	Combustibles y Lubricantes	24,480.00	21,767.01	2,712.99
54111	Minerales no Metálicos y Productos Derivados	3,780.41	1,783.55	1,996.86
54112	Minerales Metálicos y Productos Derivados	1,192.52	939.52	253.00
54113	Materiales e Instrumental de Laboratorios y uso Médico	68,137.86	2,665.00	65,472.86
54114	Materiales de Oficina	2,045.58	1,412.60	632.98
54115	Materiales Informáticos	2,005.48	1,737.73	267.75
54118	Herramientas, Repuestos y Accesorios	6,491.77	4,653.27	1,838.50
54119	Materiales Eléctricos	1,333.00	333.00	1,000.00
54123	Oxígeno	8,901.75	5,137.65	3,764.10
54199	Bienes de Uso y Consumo Diversos	43,168.18	37,273.92	5,894.26
542	Servicios Básicos	84,183.79	34,115.59	50,068.20
54201	Servicios de Energía Eléctrica	79,795.75	33,995.01	45,800.74
54202	Servicios de Agua	560.00	0.00	560.00
54203	Servicios de Telecomunicaciones	3,828.04	120.58	3,707.46

## HOSPITAL NACIONAL SAN JERÓNIMO EMILIANI, SENSUNTEPEQUE, CABAÑAS

## ESTADO DE EJECUCION PRESUPUESTARIA DE EGRESOS

Reporte Acumulado Del 1 de Enero al 30 de Junio del 2020

(EN DOLARES)

Institucional

CODIGO	CONCEPTO	CREDITO PRESUPUESTARIO	DEVENGADO	SALDO PRESUPUESTARIO
543	Servicios Generales y Arrendamientos	94,642.00	42,018.93	52,623.07
54301	Mantenimientos y Reparaciones de Bienes Muebles	3,090.00	80.00	3,010.00
54302	Mantenimientos y Reparaciones de Vehículos	4,505.16	55.00	4,450.16
54306	Servicios de Vigilancia	38,880.00	16,200.00	22,680.00
54307	Servicios de Limpiezas y Fumigaciones	35,609.84	22,812.75	12,797.09
54313	Impresiones, Publicaciones y Reproducciones	800.00	169.50	630.50
54316	Arrendamiento de Bienes Muebles	5,632.00	1,021.82	4,610.18
54399	Servicios Generales y Arrendamientos Diversos	6,125.00	1,679.86	4,445.14
544	Pasajes y Viáticos	68,383.22	66,032.00	2,351.22
54403	Viáticos por Comisión Interna	68,383.22	66,032.00	2,351.22
545	Consultorías, Estudios e Investigaciones	77,048.89	55,757.96	21,290.93
54501	Servicios Médicos	75,402.14	54,778.69	20,623.45
54502	Servicios del Medio Ambiente y Recursos Naturales	267.48	0.00	267.48
54503	Servicios Jurídicos	1,379.27	979.27	400.00
55	Gastos Financieros y Otros	9,464.72	7,695.60	1,769.12
555	Impuestos, Tasas y Derechos	1,200.00	230.88	969.12
55507	Tasas	1,200.00	230.88	969.12
556	Seguros, Comisiones y Gastos Bancarios	8,264.72	7,464.72	800.00
55601	Primas y Gastos de Seguros de Personas	800.00	0.00	800.00
55602	Primas y Gastos de Seguros de Bienes	7,464.72	7,464.72	0.00
61	Inversiones en Activos Fijos	41,148.00	0.00	41,148.00
611	Bienes Muebles	41,148.00	0.00	41,148.00
61103	Equipos Médicos y de Laboratorios	27,000.00	0.00	27,000.00
61104	Equipos Informáticos	265.00	0.00	265.00

HOSPITAL NACIONAL SAN JERÓNIMO EMILIANI, SENSUNTEPEQUE, CABAÑAS


ESTADO DE EJECUCION PRESUPUESTARIA DE EGRESOS

Reporte Acumulado Del 1 de Enero al 30 de Junio del 2020

(EN DOLARES)

Institucional

CODIGO	CONCEPTO	CREDITO PRESUPUESTARIO	DEVENGADO	SALDO PRESUPUESTARIO
61199	Bienes Muebles Diversos	13,883.00	0.00	13,883.00
	Total Rubro	3,763,975.00	1,802,410.46	1,961,564.54
	Total Cuenta	3,763,975.00	1,802,410.46	1,961,564.54
	Total Especifico	3,763,975.00	1,802,410.46	1,961,564.54



*[Handwritten Signature]*  
**GRISelda MARIBEL HERNANDEZ RODRIGUEZ**



*[Handwritten Signature]*  
**DR. ALFREDO MENDOZA JARAETA**

Hospital Nacional San Jerónimo Emiliani, Sensuntepeque, Cabañas  
 ESTADO DE RENDIMIENTO ECONOMICO  
 Del 1 de Enero al 30 de Junio del 2020  
 (EN DOLARES)

07/07/2020

Pag. 1 de 3

Institucional

GASTOS DE GESTION	CORRIENTE	ANTERIOR	INGRESOS DE GESTION	CORRIENTE	ANTERIOR
Gastos en Personal	1,458,209.44	0.00	Ingresos Financieros y Otros	274.26	0.00
Remuneraciones Personal Permanente	1,269,525.26	0.00	Arrendamiento de Bienes	274.26	0.00
Sueldos	1,269,525.26	0.00	Arrendamientos de Bienes Inmuebles	274.26	0.00
Remuneraciones Personal Eventual	7,200.00	0.00	Ingresos por Transferencias Corrientes Recibidas	2,202,933.50	0.00
Sueldos	7,200.00	0.00	Transferencias Corrientes del Sector Público	1,788,265.69	0.00
Contrib. Patronales a Inst. de Seguridad Social Pública	65,123.63	0.00	Ministerio de Salud Pública y Asistencia Social	1,788,265.69	0.00
Por Remuneraciones Permanentes	64,583.63	0.00	Transferencias entre Dependencias Institucionales	414,667.81	0.00
Por Remuneraciones Eventuales	540.00	0.00	Transferencias entre Dependencias Institucionales	384,574.69	0.00
Contrib. Patronales a Inst de Seguridad Social Privadas	88,719.09	0.00	Transferencias entre Dependencias Institucionales	30,093.12	0.00
Por Remuneraciones Permanentes	88,161.09	0.00	Ingresos por Ventas de Bienes y Servicios	15,651.92	0.00
Por Remuneraciones Eventuales	558.00	0.00	Venta de Servicios Públicos	15,651.92	0.00
Indemnizaciones	27,641.46	0.00	Servicios de Educación y Salud	15,651.92	0.00
Al Personal de Servicios Permanentes	27,641.46	0.00	Ingresos por Actualizaciones y Ajustes	49,340.97	0.00
Gastos en Bienes de Consumo y Servicios	456,660.21	0.00	Ingresos Diversos	47.00	0.00
Productos Alimenticios, Agropecuarios y Forestales	36,208.31	0.00	Ingresos Diversos	47.00	0.00
Productos Alimenticios para Personas	36,171.31	0.00	Ajustes de Ejercicios Anteriores	49,293.97	0.00
Productos Agropecuarios y Forestales	37.00	0.00	Ajustes de Ejercicios Anteriores	49,293.97	0.00
Productos Textiles y Vestuarios	223.20	0.00	<b>SUB TOTAL INGRESOS</b>	2,268,200.65	0.00
Productos Textiles y Vestuarios	223.20	0.00			
Materiales de Oficina, Productos de Papel e Impresos	4,521.80	0.00			
Productos de Papel y Cartón	3,641.56	0.00			
Materiales de Oficina	880.24	0.00			
Productos de Cuero y Caucho	4,148.00	0.00			
Productos de Cuero y Caucho	100.00	0.00			
Llantas y Neumáticos	4,048.00	0.00			
Productos Químicos, Combustibles y Lubricantes	132,761.24	0.00			
Productos Químicos	18,204.45	0.00			
Productos Farmacéuticos y Medicinales	92,044.80	0.00			
Combustibles y Lubricantes	16,562.14	0.00			
Oxígeno	5,949.85	0.00			
Minerales y Productos Derivados	2,723.07	0.00			
Minerales no Metálicos y Productos Derivados	1,783.55	0.00			
Minerales Metálicos y Productos Derivados	939.52	0.00			
Materiales de Uso o Consumo	53,425.11	0.00			
Materiales e Instrumental de Laboratorios y Uso Médico	52,896.11	0.00			
Materiales Informáticos	196.00	0.00			



Hospital Nacional San Jerónimo Emiliani, Sensuntepeque, Cabañas  
 ESTADO DE RENDIMIENTO ECONOMICO  
 Del 1 de Enero al 30 de Junio del 2020  
 (EN DOLARES)

07/07/2020

Pag. 2 de 3

Institucional

GASTOS DE GESTION	CORRIENTE	ANTERIOR
Materiales Eléctricos	333.00	0.00
Bienes de Uso y Consumo Diverso	24,725.00	0.00
Herramientas, Repuestos y Accesorios	4,653.27	0.00
Bienes de Uso y Consumo Diversos	20,071.73	0.00
Servicios Básicos	34,115.59	0.00
Servicios de Energía Eléctrica	33,995.01	0.00
Servicios de Telecomunicaciones	120.58	0.00
Mantenimiento y Reparación	135.00	0.00
Mantenimientos y Reparaciones de Bienes Muebles	80.00	0.00
Mantenimientos y Reparaciones de Vehículos	55.00	0.00
Servicios Comerciales	39,182.25	0.00
Servicios de Vigilancia	16,200.00	0.00
Servicios de Limpiezas y Fumigaciones	22,812.75	0.00
Impresiones, Publicaciones y Reproducciones	169.50	0.00
Otros Servicios y Arrendamientos Diversos	1,679.86	0.00
Servicios Generales y Arrendamientos Diversos	1,679.86	0.00
Arrendamientos y Derechos	1,021.82	0.00
De Bienes Muebles	1,021.82	0.00
Pasajes y Viáticos	66,032.00	0.00
Viáticos por Comisión Interna	66,032.00	0.00
Servicios Técnicos y Profesionales	55,757.96	0.00
Servicios Médicos	54,778.69	0.00
Servicios Jurídicos	979.27	0.00
Gastos en Bienes Capitalizables	1,175.00	0.00
Equipos Médicos y de Laboratorios	1,175.00	0.00
Equipos Médicos y de Laboratorios	1,175.00	0.00
Gastos Financieros y Otros	7,695.60	0.00
Primas y Gastos por Seguros y Comisiones Bancarias	7,464.72	0.00
Primas y Gastos de Seguros de Bienes	7,464.72	0.00
Impuestos, Tasas y Derechos	230.88	0.00
Tasas	230.88	0.00
Gastos en Transferencias Otorgadas	139,185.76	0.00
Transferencias entre Dependencias Institucionales	139,185.76	0.00
Transferencias entre Dependencias Institucionales	139,185.76	0.00
Gastos de Actualizaciones y Ajustes	281.97	0.00
Ajustes de Ejercicios Anteriores	281.97	0.00

Hospital Nacional San Jerónimo Emiliani, Sensuntepeque, Cabañas  
ESTADO DE RENDIMIENTO ECONOMICO  
Del 1 de Enero al 30 de Junio del 2020  
(EN DOLARES)

Institucional

GASTOS DE GESTION	CORRIENTE	ANTERIOR
Ajustes de Ejercicios Anteriores	281.97	0.00
SUB TOTAL GASTOS	2,063,207.98	0.00
RESULTADO DEL EJERCICIO	204,992.67	0.00
TOTAL DE GASTOS DE GESTION	2,268,200.65	0.00



*Griselda Maribel Hernández Rodríguez*  
**GRISELDA MARIBEL HERNANDEZ RODRIGUEZ**



*Alfredo Mendoza Fratteta*  
**ALFREDO MENDOZA FRATTE TA**

FLUJO DE FONDOS -COMPOSICION-

Del 1 de Enero al 30 de Junio del 2020

(EN DOLARES)

Institucional

FUENTES	CORRIENTE	ANTERIOR	USOS	CORRIENTE	ANTERIOR
<b>OPERACIONAL</b>	<b>1,903,511.01</b>	<b>0.00</b>	<b>OPERACIONAL</b>	<b>1,884,612.13</b>	<b>0.00</b>
D.M. x Venta de Bienes y Servicios	10,963.64	0.00	A. M. x Remuneraciones	1,413,923.61	0.00
D.M. x Ingresos Financieros y Otros	321.26	0.00	A.M. x Adquisiciones de Bienes y Servicios	286,651.44	0.00
D.M. x Transferencias Corrientes Recibidas	1,740,298.75	0.00	A.M. x Gastos Financieros y Otros	2,581.28	0.00
D.M. x Operaciones de Ejercicios Anteriores	151,927.36	0.00	A.M. x Operaciones de Ejercicios Anteriores	181,455.80	0.00
<b>NO OPERACIONAL</b>	<b>4,438.56</b>	<b>0.00</b>	<b>NO OPERACIONAL</b>	<b>3,674.85</b>	<b>0.00</b>
Depósitos Ajenos	1,014.93	0.00	Depósitos Ajenos	251.22	0.00
Anticipo de Impuesto Retenido IVA	3,423.63	0.00	Anticipo de Impuesto Retenido IVA	3,423.63	0.00
			<b>AUMENTO NETO DE DISPONIBILIDADES</b>	<b>19,662.59</b>	<b>0.00</b>
<b>- TOTAL FUENTES -</b>	<b>1,907,949.57</b>	<b>0.00</b>	<b>- TOTAL USOS -</b>	<b>1,907,949.57</b>	<b>0.00</b>



GRISelda MARIBEL HERNANDEZ RODRIGUEZ



ALFREDO MENDOZA IRATEA