

Hospital Nacional "Dr. Jorge Mazzini Villacorta", Sonsonate
BALANCE DE COMPROBACION
Del 1 de Enero al 31 de Diciembre (Definitivo) del 2017
(EN DOLARES)

CODIGO	CONCEPTO	SALDO ANTERIOR	DEBE	HABER	SALDO ACUMULADO
2	Recursos	8,315,031.61	33,442,139.36	33,590,565.22	8,166,605.75
21	Fondos	91,928.24	29,681,288.39	29,693,992.01	79,224.62
211	Disponibilidades	91,928.24	18,537,961.59	18,550,665.21	79,224.62
21103	Caja Chica	0.00	342.86	342.86	0.00
21109	Bancos Comerciales M/D	9,838.50	18,521,536.28	18,524,068.30	7,306.48
21151	Fondos Depósitos en Tesoro Público	82,089.74	16,082.45	26,254.05	71,918.14
213	Deudores Monetarios	0.00	11,143,326.80	11,143,326.80	0.00
21314	D.M. x Venta de Bienes y Servicios	0.00	325,113.42	325,113.42	0.00
21315	D.M. x Ingresos Financieros y Otros	0.00	54,000.00	54,000.00	0.00
21316	D.M. x Transferencias Corrientes Recibidas	0.00	9,880,136.19	9,880,136.19	0.00
21322	D.M. x Transferencias de Capital Recibidas	0.00	0.00	0.00	0.00
21389	D.M. x Operaciones de Ejercicios Anteriores	0.00	884,077.19	884,077.19	0.00
22	Inversiones Financieras	891,089.68	1,087,763.92	887,467.21	1,091,386.39
225	Deudores Financieros	884,077.19	1,087,763.92	884,077.19	1,087,763.92
22551	Deudores Monetarios por Percibir	884,077.19	1,087,763.92	884,077.19	1,087,763.92
226	Inversiones Intangibles	7,012.49	0.00	3,390.02	3,622.47
22615	Derechos de Propiedad Intangible	22,307.96	0.00	0.00	22,307.96
22699	Amortizaciones Acumuladas	15,295.47	0.00	3,390.02	18,685.49
23	Inversiones en Existencias	730,898.83	2,425,847.06	2,405,058.68	751,687.21
231	Existencias Institucionales	730,898.83	2,425,847.06	2,405,058.68	751,687.21
23101	Productos Alimenticios Agropecuarios y Forestales	2,058.00	10,227.08	8,643.68	3,641.40
23103	Productos Textiles y Vestuarios	9,548.48	28,419.50	22,998.40	14,969.58
23105	Materiales de Oficina, Productos de Papel e Impresos	19,324.45	27,745.37	29,914.63	17,155.19
23107	Productos de Cuero y Caucho	0.00	20.00	20.00	0.00
23109	Productos Químicos, Combustibles y Lubricantes	190,970.99	1,840,790.80	1,672,354.29	359,407.50
23111	Minerales y Productos Derivados	68.00	4,425.17	4,493.17	0.00
23113	Materiales de Uso o Consumo	475,783.25	419,924.81	566,569.77	329,138.29
23115	Bienes de Uso y Consumo Diversos	14,797.04	56,880.41	63,899.67	7,777.78
23117	Maquinaria, Equipo y Mobiliario Diverso	18,348.62	37,413.92	36,165.~7	19,597.47
24	Inversiones en Bienes de Uso	6,601,114.86	247,239.99	604,047.32	6,244,307.53
241	Bienes Depreciables	6,078,954.46	247,239.99	604,047.32	5,722,147.13
24101	Bienes Inmuebles	5,307,936.20	0.00	0.00	5,307,936.20
24115	Equipos Médicos y de Laboratorios	2,953,458.24	7,514.03	147,985.07	2,812,987.20
24117	Equipo de Transporte, Tracción y Elevación	127,561.30	1,055.98	3,299.48	125,317.80
24119	Maquinaria, Equipo y Mobiliario Diverso	833,452.25	22,691.62	120,172.46	735,971.41
24199	Depreciación Acumulada	3,143,453.53	215,978.36	332,590.31	3,260,065.48
243	Bienes no Depreciables	522,160.40	0.00	0.00	522,160.40
24301	Bienes Inmuebles	522,160.40	0.00	0.00	522,160.40
Sub Total Título		8,315,031.61	33,442,139.36	33,590,565.22	8,166,605.75

Hospital Nacional "Dr. Jorge Mazzini Villacorta", Sonsonate
BALANCE DE COMPROBACION
Del 1 de Enero al 31 de Diciembre (Definitivo) del 2017
(EN DOIARES)

CODIGO	CONCEPTO	SALDO ANTERIOR	DEBE	HABER	SALDO ACUMULADO
4	Obligaciones con Terceros	971,809.86	12,100,380.72	12,295,147.77	1,166,576.91
41	Deuda Corriente	88,616.90	11,217,187.76	11,214,610.71	86,039.85
412	Depósitos de Terceros	88,616.90	70,961.25	68,384.20	86,039.85
41201	Depósitos Ajenos	87,655.53	27,303.60	18,413.21	78,765.14
41251	Depósitos Retenciones Fiscales	179.33	28,297.24	28,246.33	128.42
41254	Anticipo de Impuesto Retenido IV A	782.04	15,360.41	21,724.66	7,146.29
413	Acreeedores Monetarios	0.00	11,146,226.51	11,146,226.51	0.00
41351	A. M. x Remuneraciones	0.00	7,660,155.79	7,660,155.79	0.00
41354	A.M. x Adquisiciones de Bienes y Servicios	0.00	2,524,794.39	2,524,794.39	0.00
41355	A.M. x Gastos Financieros y Otros	0.00	53,012.23	53,012.23	0.00
41361	A.M. x Inversiones en Activos Fijos	0.00	25,071.14	25,071.14	0.00
41389	A.M. x Operaciones de Ejercicios Anteriores	0.00	883,192.96	883,192.96	0.00
42	Financiamiento de Terceros	883,192.96	883,192.96	1,080,537.06	1,080,537.06
424	Acreeedores Financieros	883,192.96	883,192.96	1,080,537.06	1,080,537.06
42450	Provisiones por Acreeedores Monetarios	0.00	0.00	20,437.68	20,437.68
42451	Acreeedores Monetarios por Pagar	883,192.96	883,192.96	1,060,099.38	1,060,099.38
Sub Total Título		971,809.86	12,100,380.72	12,295,147.77	1,166,576.91




Hospital Nacional "Dr. Jorge Mazzini Villacorta", Sonsonate
BALANCE DE COMPROBACION
Del 1 de Enero al 31 de Diciembre (Definitivo) del 2017
(EN DOIARES)

CODIGO	CONCEPTO	SALDO ANTERIOR	DEBE	HABER	SALDO ACUMULADO
8	Obligaciones Propias	7,343,221.75	34,441,805.40	34,098,612.49	7,000,028.84
81	Patrimonio Estatal	7,343,221.75	11,712,162.93	11,368,970.02	7,000,028.84
811	Patrimonio	7,343,221.75	11,712,162.93	11,368,970.02	7,000,028.84
81103	Patrimonio Instituciones Descentralizadas	(1,281,268.02)	0.00	0.00	(1,281,268.02)
81107	Donaciones y Legados Bienes Corporales	3,950,551.17	0.00	0.00	3,950,551.17
81109	Resultado Ejercicios Anteriores	(603,558.14)	175,745.24	0.00	(779,303.38)
81111	Resultado Ejercicio Corriente	(175,745.24)	11,536,417.69	11,368,970.02	(343,192.91)
81113	Superávit por Revaluaciones	5,453,241.98	0.00	0.00	5,453,241.98
83	Gastos de Gestión	0.00	11,536,417.69	11,536,417.69	0.00
833	Gastos en Personal	0.00	7,660,155.79	7,660,155.79	0.00
83301	Remuneraciones Personal Permanente	0.00	6,760,732.32	6,760,732.32	0.00
83303	Remuneraciones Personal Eventual	0.00	99,883.24	99,883.24	0.00
83307	Contrib. Patronales a Inst. de Seguridad Social Pública	0.00	381,036.04	381,036.04	0.00
83309	Contrib. Patronales a Inst de Seguridad Social Privadas	0.00	370,689.57	370,689.57	0.00
83313	Indemnizaciones	0.00	47,814.62	47,814.62	0.00
834	Gastos en Bienes de Consumo y Servicios	0.00	3,431,215.22	3,431,215.22	0.00
83401	Productos Alimenticios, Agropecuarios y Forestales	0.00	8,643.68	8,643.68	0.00
83403	Productos Textiles y Vestuarios	0.00	22,998.40	22,998.40	0.00
83405	Materiales de Oficina, Productos de Papel e Impresos	0.00	29,663.13	29,663.13	0.00
83407	Productos de Cuero y Caucho	0.00	20.00	20.00	0.00
83409	Productos Químicos, Combustibles y Lubricantes	0.00	1,670,524.72	1,670,524.72	0.00
83411	Minerales y Productos Derivados	0.00	4,493.17	4,493.17	0.00
83413	Materiales de Uso o Consumo	0.00	543,759.21	543,759.21	0.00
83415	Bienes de Uso y Consumo Diverso	0.00	63,340.91	63,340.91	0.00
83417	Servicios Básicos	0.00	244,215.73	244,215.73	0.00
83419	Mantenimiento y Reparación	0.00	13,512.52	13,512.52	0.00
83421	Servicios Comerciales	0.00	494,274.78	494,274.78	0.00
83423	Otros Servicios y Arrendamientos Diversos	0.00	58,289.32	58,289.32	0.00
83425	Arrendamientos y Derechos	0.00	29,929.20	29,929.20	0.00
83427	Pasajes y Viáticos	0.00	7,852.90	7,852.90	0.00
83429	Servicios Técnicos y Profesionales	0.00	239,697.55	239,697.55	0.00
835	Gastos en Bienes Capitalizables	0.00	9,661.93	9,661.93	0.00
83503	Equipos Médicos y de Laboratorios	0.00	6,495.31	6,495.31	0.00
83507	Maquinaria, Equipo y Mobiliario Diverso	0.00	3,166.62	3,166.62	0.00
836	Gastos Financieros y Otros	0.00	53,012.23	53,012.23	0.00
83601	Primas y Gastos por Seguros y Comisiones Bancarias	0.00	9,642.23	9,642.23	0.00
83603	Impuestos, Tasas y Derechos	0.00	43,370.00	43,370.00	0.00
838	Costos de Ventas y Cargos Calculados	0.00	338,011.09	338,011.09	0.00
83805	Costo de Venta de Bienes de Uso	0.00	573.81	573.81	0.00
83806	Gastos por Descargo de Bienes de Larga Duración	0.00	1,253.40	1,253.40	0.00

Hospital Nacional "Dr. Jorge Mazzini Villacorta", Sonsonate
BALANCE DE COMPROBACION
Del 1 de Enero al 31 de Diciembre (Definitivo) del 2017
(EN DOLARES)

CODIGO	CONCEPTO	SALDO ANTERIOR	DEBE	HABER	SALDO ACUMULADO
83811	Amortización de Inversiones Intangibles	0.00	3,390.02	3,390.02	0.00
83815	Depreciación de Bienes de Uso	0.00	332,590.31	332,590.31	0.00
83817	Gastos por Obsolescencia, Mermas y Deterioro de Existencias	0.00	203.55	203.55	0.00
839	Gastos de Actualizaciones y Ajustes	0.00	44,361.43	44,361.43	0.00
83955	Ajustes de Ejercicios Anteriores	0.00	44,361.43	44,361.43	0.00
85	Ingresos de Gestión	0.00	11,193,224.78	11,193,224.78	0.00
855	Ingresos Financieros y Otros	0.00	54,000.00	54,000.00	0.00
85509	Arrendamiento de Bienes	0.00	54,000.00	54,000.00	0.00
856	Ingresos por Transferencias Corrientes Recibidas	0.00	10,805,474.81	10,805,474.81	0.00
85605	Transferencias Corrientes del Sector Público	0.00	9,880,136.19	9,880,136.19	0.00
85699	Transferencias entre Dependencias Institucionales	0.00	925,338.62	925,338.62	0.00
857	Ingresos por Transferencias de Capital Recibidas	0.00	2,796.39	2,796.39	0.00
85703	Transferencias de Capital del Sector Público	0.00	0.00	0.00	0.00
85705	Transferencias de Capital del Sector Privado	0.00	2,796.39	2,796.39	0.00
858	Ingresos por Ventas de Bienes y Servicios	0.00	325,113.42	325,113.42	0.00
85807	Venta de Servicios Públicos	0.00	325,113.42	325,113.42	0.00
859	Ingresos por Actualizaciones y Ajustes	0.00	5,840.16	5,840.16	0.00
85947	Ingresos por Donaciones en Especie	0.00	5,639.02	5,639.02	0.00
85951	Corrección de Recursos	0.00	201.14	201.14	0.00
Sub Total Título		7,343,221.75	34,441,805.40	34,098,612.49	7,000,028.84
Total		0.00	79,984,325.48	79,984,325.48	0.00




HOSPITAL NACIONAL "DR. JORGE MAZZINI VILLACORTA", SONSONATE

ESTADO DE EJECUCION PRESUPUESTARIA DE EGRESOS

Reporte Acumulado Del 1 de Enero al 31 de Diciembre (Definitivo) del 2017

(EN DOLARES)


CODIGO	CONCEPTO	CREDITO PRESUPUESTARIO	DEVENGADO	SALDO PRESUPUESTARIO
51	Remuneraciones	7,678,961.00	7,660,155.79	18,805.21
511	Remuneraciones Permanentes	6,767,408.73	6,760,732.32	6,676.41
51101	5ueldos	6,583,131.74	6,577,618.74	5,513.00
51103	Aguinaldos	184,276.99	183,113.58	1,163.41
512	Remuneraciones Eventuales	104,086.43	99,883.24	4,203.19
51201	5ueldos	102,186.43	97,995.49	4,190.94
51203	Aguinaldos	1,900.00	1,887.75	12.25
514	Contribuciones Patronales a Inst de Seg Social Públicas	384,529.89	381,036.04	3,493.85
51401	Por Remuneraciones Permanentes	378,504.45	375,754.02	2,750.43
51402	Por Remuneraciones Eventuales	6,025.44	5,282.02	743.42
515	Contribuciones Patronales a Inst de Seg Social Privadas	375,121.33	370,689.57	4,431.76
51501	Por Remuneraciones Permanentes	367,654.17	363,918.54	3,735.63
51502	Por Remuneraciones Eventuales	7,467.16	6,771.03	696.13
517	Indemnizaciones	47,814.62	47,814.62	0.00
51701	Al Personal de Servicios Permanentes	47,814.62	47,814.62	0.00
54	Adquisiciones de Bienes y Servicios	2,547,689.24	2,524,794.39	22,894.85
541	Bienes de Uso y Consumo	1,455,003.61	1,436,678.91	18,324.70
54101	Productos Alimenticios para Personas	4,729.10	4,251.71	477.39
54103	Productos Agropecuarios y Forestales	623.17	599.27	23.90
54104	Productos Textiles y Vestuarios	28,420.94	28,419.50	1.44
54105	Productos de Papel y Cartón	21,827.10	21,615.20	211.90
54107	Productos Químicos	284,261.45	284,261.45	0.00
54108	Productos Farmacéuticos y Medicinales	399,214.13	399,213.02	1.11
54109	Llantas y Neumáticos	20.00	20.00	0.00
54110	Combustibles y Lubricantes	86,345.80	86,345.80	0.00
54111	Minerales no Metálicos y Productos Derivados	1,087.79	975.34	112.45
54112	Minerales Metálicos y Productos Derivados	3,461.48	3,449.83	11.65
54113	Materiales e Instrumental de Laboratorios y uso Médico	378,538.50	369,923.61	8,614.89
54114	Materiales de Oficina	3,795.82	3,795.82	0.00
54115	Materiales Informáticos	15,098.39	15,071.10	27.29
54118	Herramientas, Repuestos y Accesorios	12,713.70	10,250.90	2,462.80
54119	Materiales Eléctricos	9,496.99	3,698.11	5,798.88
54123	Oxígeno	159,365.00	159,364.50	0.50
54199	Bienes de Uso y Consumo Diversos	46,004.25	45,423.75	580.50
542	Servicios Básicos	244,231.15	244,215.73	15.42
54201	Servicios de Energía Eléctrica	235,887.47	235,874.44	13.03


HOSPITAL NACIONAL "DR. JORGE MAZZINI VILLACORTA", SONSONATE
ESTADO DE EJECUCION PRESUPUESTARIA DE EGRESOS
Reporte Acumulado Del 1 de Enero al 31 de Diciembre (Definitivo) del 2017
(EN DOLARES)

CODIGO	CONCEPTO	CREDITO PRESUPUESTARIO	DEVENGADO	SALDO PRESUPUESTARIO
54203	Servicios de Telecomunicaciones	6,913.15	6,913.15	0.00
543	Servicios Generales y Arrendamientos	597,099.14	596,349.30	749.84
54301	Mantenimientos y Reparaciones de Bienes Muebles	5,650.80	5,650.80	0.00
54302	Mantenimientos y Reparaciones de Vehículos	8,463.57	8,205.20	258.37
54306	Servicios de Vigilancia	57,240.00	57,240.00	0.00
54307	Servicios de Limpiezas y Fumigaciones	96,000.00	96,000.00	0.00
54309	Servicios de Laboratorios	8,103.00	8,103.00	0.00
54310	Servicios de Alimentación	331,889.35	331,889.35	0.00
54313	Impresiones, Publicaciones y Reproducciones	1,042.43	1,042.43	0.00
54316	Arrendamiento de Bienes Muebles	29,929.20	29,929.20	0.00
54317	Arrendamiento de Bienes Inmuebles	261.00	0.00	261.00
54399	Servicios Generales y Arrendamientos Diversos	58,519.79	58,289.32	230.47
544	Pasajes y Viáticos	8,575.77	7,852.90	722.87
54401	Pasajes al Interior	47.74	35.90	11.84
54403	Viáticos por Comisión Interna	8,528.03	7,817.00	711.03
545	Consultorías, Estudios e Investigaciones	242,779.57	239,697.55	3,082.02
54501	Servicios Médicos	242,779.57	239,697.55	3,082.02
55	Gastos Financieros y Otros	53,012.23	53,012.23	0.00
555	Impuestos, Tasas y Derechos	43,370.00	43,370.00	0.00
55599	Impuestos, Tasas y Derechos Diversos	43,370.00	43,370.00	0.00
556	Seguros, Comisiones y Gastos Bancarios	9,642.23	9,642.23	0.00
55601	Primas y Gastos de Seguros de Personas	1,172.26	1,172.26	0.00
55602	Primas y Gastos de Seguros de Bienes	8,469.97	8,469.97	0.00
61	Inversiones en Activos Fijos	25,071.53	25,071.14	0.39
611	Bienes Muebles	25,071.53	25,071.14	0.39
61102	Maquinarias y Equipos	14,446.00	14,445.61	0.39
61103	Equipos Médicos y de Laboratorios	5,000.00	5,000.00	0.00

HOSPITAL NACIONAL "DR. JORGE MAZZINI VILLACORTA", SONSONATE
ESTADO DE EJECUCION PRESUPUESTARIA DE EGRESOS
Reporte Acumulado Del 1 de Enero al 31 de Diciembre (Definitivo) del 2017
(EN DOLARES)

CODIGO	CONCEPTO	CREDITO PRESUPUESTARIO	DEVENGADO	SALDO PRESUPUESTARIO
61108	Herramientas y Repuestos Principales	5,625.53	5,625.53	0.00
	Total Rubro	10,304,734.00	10,263,033.55	41,700.45
	Total Cuenta		10,263,033.55	
	Total Especifico	10,304,734.00	10,263,033.55	41,700.45
		10,304,734.00		41,700.45

F. 
JEFE UFI





F. 
CONTADOR



Institucional

ESTRUCTURA	CORRIENTE	ANTERIOR
DISPONIBILIDADES INICIALES_	91,928.24	0.00
DISPONIBILIDADES INICIALES	91,928.24	0.00
RESULTADO OPERACIONAL NETO	(10,126.57)	0.00
FUENTES OPERACIONALES	10,055,562.88	0.00
USOS OPERACIONALES	10,065,689.45	0.00
<u>RESULTADO NO OPERACIONAL NETO</u>	<u>(2,577.05)</u>	0.00
FUENTES NO OPERACIONALES	68,384.20	0.00
USOS NO OPERACIONALES	70,961.25	0.00
DISPONIBILIDAD FINAL	<u>79,224.62</u>	0.00

F.  
 JEFE UFI

F.  
 CONTADOR

FLUJO DE FONDOS -COMPOSICION-

Del 1 de Enero al 31 de Diciembre (Definitivo) del 2017

(EN DOLARES)

Institucional

FUENTES	CORRIENTE	ANTERIOR	USOS	CORRIENTE	ANTERIOR
OPERACIONAL	10,055,562.88	0.00	OPERACIONAL	10,065,689.45	0.00
D.M. x Venta de Bienes y Servicios	325,113.42	0.00	A. M. x Remuneraciones	7,553,591.51	0.00
D.M. x Ingresos Financieros y Otros	54,000.00		A.M. x Adquisiciones de Bienes y Servicios	1,566,662.76	0.00
D.M. x Transferencias Corrientes Recibidas	8,792,372.27	0.00	A.M. x Gastos Financieros y Otros	42,169.97	0.00
D.M. x Operaciones de Ejercicios Anteriores	884,077.19		A.M. x Inversiones en Activos Fijos	20,072.25	0.00
NO OPERACIONAL	68,384.20	0.00	A.M. x Operaciones de Ejercicios Anteriores	883,192.96	0.00
Depósitos Ajenos	18,413.21	0.00	NO OPERACIONAL	70,961.25	0.00
Depósitos Retenciones Fiscales	28,246.33	0.00	Depósitos Ajenos	27,303.60	0.00
Anticipo de Impuesto Retenido IVA	21,724.66	0.00	Depósitos Retenciones Fiscales	28,297.24	0.00
DISMINUCION NETA DE DISPONIBILIDADES	12,703.62	0.00	Anticipo de Impuesto Retenido IVA	15,360.41	0.00
• TOTAL FUENTES•	10,136,650.70		• TOTAL USOS•	10,136,650.70	0.00

Institucional

Hospital Nacional "Dr. Jorge Mazzini Villacorta", Sonsonate
ESTADO DE RENDIMIENTO ECONOMICO
Del 1 de Enero al 31 de Diciembre (Definitivo) del 2017
(EN DOLARES)

23/01/2018

Pago 1 de 2

GASTOS DE GESnON

	<u>CORRIENTE</u>	<u>ANTERIOR</u>
Gastos en Personal	0.00	0.00
Remuneraciones Personal Permanente	0.00	0.00
Remuneraciones Personal Eventual	0.00	0.00
Contrib. Patronales a Inst. de Seguridad Social Pública	0.00	0.00
Contrib. Patronales a Inst de Seguridad Social Privadas	0.00	0.00
Indemnizaciones	0.00	0.00
Gastos en Bienes de Consumo y Servicios	0.00	0.00
Productos Alimenticios, Agropecuarios y Forestales	0.00	0.00
Productos Textiles y Vestuarios	0.00	0.00
Materiales de Oficina, Productos de Papel e Impresos	0.00	0.00
Productos de Cuero y Caucho	0.00	0.00
Productos Químicos, Combustibles y Lubricantes	0.00	0.00
Minerales y Productos Derivados	0.00	0.00
Materiales de Uso o Consumo	0.00	0.00
Bienes de Uso y Consumo Diverso	0.00	0.00
Servicios Básicos	0.00	0.00
Mantenimiento y Reparación	0.00	0.00
Servicios Comerciales	0.00	0.00
Otros Servicios y Arrendamientos Diversos	0.00	0.00
Arrendamientos y Derechos	0.00	0.00
Pasajes y Viáticos	0.00	0.00
Servicios Técnicos y Profesionales	0.00	0.00
Gastos en Bienes Capitalizables	0.00	0.00
Equipos Médicos y de Laboratorios	0.00	0.00
Maquinaria, Equipo y Mobiliario Diverso	0.00	0.00
Gastos Financieros y Otros	0.00	0.00
Primas y Gastos por Seguros y Comisiones Bancarias	0.00	0.00
Impuestos, Tasas y Derechos	0.00	0.00
Costos de Ventas y Cargos Calculados	0.00	0.00
Costo de Venta de Bienes de Uso	0.00	0.00
Gastos por Descargo de Bienes de Larga Duración	0.00	0.00
Amortización de Inversiones Intangibles	0.00	0.00
Depreciación de Bienes de Uso	0.00	0.00
Gastos por Obsolescencia, Mermas y Deterioro de Existencias	0.00	0.00
Gastos de Actualizaciones y Ajustes	0.00	0.00

INGRESOS DE GESnON

	<u>CORRIENTE</u>	<u>ANTERIOR</u>
Ingresos Financieros y Otros	0.00	0.00
Arrendamiento de Bienes	0.00	0.00
Ingresos por Transferencias Corrientes Recibidas	0.00	0.00
Transferencias Corrientes del Sector Público	0.00	0.00
Transferencias entre Dependencias Institucionales	0.00	0.00
Ingresos por Transferencias de Capital Recibidas	0.00	0.00
Transferencias de Capital del Sector Privado	0.00	0.00
Ingresos por Ventas de Bienes y Servicios	0.00	0.00
Venta de Servicios Públicos	0.00	0.00
Ingresos por Actualizaciones y Ajustes	0.00	0.00
Ingresos por Donaciones en Especie	0.00	0.00
Corrección de Recursos	0.00	0.00
SUB TOTAL INGRESOS	0.00	0.00

Institucional

Hospital Nacional "Dr. Jorge Mazzini Villacorta", Sonsonate
ESTADO DE RENDIMIENTO ECONOMICO
Del 1 de Enero al 31 de Diciembre (Definitivo) del 2017
(EN DOLARES)

23/01/2018

Pago 2 de 2

GASTOS DE GESTION

Ajustes de Ejercicios Anteriores
SUB TOTAL GASTOS

<u>CORRIENTE</u>	<u>ANTERIOR</u>
0.00	0.00
0.0	0.0
0	0





Hospital Nacional "Dr. Jorge Mazzini Villacorta", Sonsonate
 ESTADO DE SITUACION FINANCIERA
 al 31 de Diciembre (Definitivo) del 2017
 (EN DOLARES)

23/01/2018

Pago 1 de 1

Institucional

Recursos		Corriente		Obligaciones		Corriente	
Fondos		<u>79,224.62</u>		Deuda Corriente		<u>86,039.85</u>	
Disponibilidades		79,224.62		Depósitos de Terceros		86,039.85	
Deudores Monetarios		0.00		Acreeedores Monetarios		0.00	
Inversiones Financieras		<u>1,091,386.39</u>		Financiamiento de Terceros		<u>1,080,537.06</u>	
Deudores Financieros	1,087,763.92			Acreeedores Financieros		1,080,537.06	
Inversiones Intangibles	3,622.47			SUB TOTAL		1,166,576.91	
Inversiones en Existencias		<u>751,687.21</u>		Patrimonio Estatal		<u>7,000,028.84</u>	
Existencias Institucionales	751,687.21			Patrimonio		7,000,028.84	
Inversiones en Bienes de Uso		<u>6,244,307.53</u>		Resultado del Ejercicio		.00	
Bienes Depreciables	5,722,147.13			SUB TOTAL		7,000,028.84	
Bienes no Depreciables	522,160.40			TOTAL OBLIGACIONES		8,166,605.75	
TOTAL RECURSOS		8,166,605.75					