

BALANCE DE COMPROBACION
Del 1 de Enero al 30 de Junio del 2018
(EN DOLARES)

Institucional

CODIGO	CONCEPTO	SALDO ANTERIOR	DEBE	HABER	SALDO ACUMULADO
2	Recursos	8,166,605.75	18,304,601.57	18,956,897.78	7,514,309.54
21	Fondos	79,224.62	16,792,338.31	16,372,750.43	498,812.50
211	Disponibilidades	79,224.62	10,666,862.60	10,591,915.02	154,172.20
21103	Caja Chica	0.00	342.86	0.00	342.86
21109	Bancos Comerciales M/D	7,306.48	10,657,422.37	10,587,337.79	77,391.06
21151	Fondos Depósitos en Tesoro Público	71,918.14	9,097.37	4,577.23	76,438.28
213	Deudores Monetarios	0.00	6,125,475.71	5,780,835.41	344,640.30
21314	D.M. x Venta de Bienes y Servicios	0.00	225,962.73	225,962.73	0.00
21315	D.M. x Ingresos Financieros y Otros	0.00	27,000.00	27,000.00	0.00
21316	D.M. x Transferencias Corrientes Recibidas	0.00	4,784,749.06	4,440,108.76	344,640.30
21389	D.M. x Operaciones de Ejercicios Anteriores	0.00	1,087,763.92	1,087,763.92	0.00
22	Inversiones Financieras	1,091,386.39	740.00	1,087,763.92	4,362.47
225	Deudores Financieros	1,087,763.92	0.00	1,087,763.92	0.00
22551	Deudores Monetarios por Percibir	1,087,763.92	0.00	1,087,763.92	0.00
226	Inversiones Intangibles	3,622.47	740.00	0.00	4,362.47
22615	Derechos de Propiedad Intangible	22,307.96	740.00	0.00	23,047.96
22699	Amortizaciones Acumuladas	18,685.49	0.00	0.00	18,685.49
23	Inversiones en Existencias	751,687.21	1,510,303.26	1,496,383.43	765,607.04
231	Existencias Institucionales	751,687.21	1,510,303.26	1,496,383.43	765,607.04
23101	Productos Alimenticios Agropecuarios y Forestales	3,641.40	3,364.52	5,778.98	1,226.94
23103	Productos Textiles y Vestuarios	14,969.58	2,761.20	17,431.06	299.72
23105	Materiales de Oficina, Productos de Papel e Impresos	17,155.19	12,544.79	18,548.38	11,151.60
23107	Productos de Cuero y Caucho	0.00	3,730.98	3,730.98	0.00
23109	Productos Químicos, Combustibles y Lubricantes	359,407.50	1,179,398.92	1,141,384.38	397,422.04
23111	Minerales y Productos Derivados	0.00	2,886.23	2,886.23	0.00
23113	Materiales de Uso o Consumo	329,138.29	263,406.17	269,907.72	322,636.74
23115	Bienes de Uso y Consumo Diversos	7,777.78	36,604.08	29,562.86	14,819.00
23117	Maquinaria, Equipo y Mobiliario Diverso	19,597.47	5,606.37	7,152.84	18,051.00
24	Inversiones en Bienes de Uso	6,244,307.53	1,220.00	0.00	6,245,527.53
241	Bienes Depreciables	5,722,147.13	1,220.00	0.00	5,723,367.13
24101	Bienes Inmuebles	5,307,936.20	0.00	0.00	5,307,936.20
24115	Equipos Médicos y de Laboratorios	2,812,987.20	0.00	0.00	2,812,987.20
24117	Equipo de Transporte, Tracción y Elevación	125,317.80	0.00	0.00	125,317.80
24119	Maquinaria, Equipo y Mobiliario Diverso	735,971.41	1,220.00	0.00	737,191.41
24199	Depreciación Acumulada	3,260,065.48	0.00	0.00	3,260,065.48
243	Bienes no Depreciables	522,160.40	0.00	0.00	522,160.40
24301	Bienes Inmuebles	522,160.40	0.00	0.00	522,160.40
Sub Total Título		8,166,605.75	18,304,601.57	18,956,897.78	7,514,309.54

BALANCE DE COMPROBACION
Del 1 de Enero al 30 de Junio del 2018
(EN DOLARES)

Institucional

CODIGO	CONCEPTO	SALDO ANTERIOR	DEBE	HABER	SALDO ACUMULADO
4	Obligaciones con Terceros	1,166,576.91	6,819,564.60	6,095,045.86	442,058.17
41	Deuda Corriente	86,039.85	5,739,027.54	6,095,045.86	442,058.17
412	Depósitos de Terceros	86,039.85	36,004.16	33,139.71	83,175.40
41201	Depósitos Ajenos	78,765.14	6,348.00	10,074.12	82,491.26
41251	Depósitos Retenciones Fiscales	128.42	14,627.90	14,499.48	0.00
41254	Anticipo de Impuesto Retenido IVA	7,146.29	15,028.26	8,566.11	684.14
413	Acreeedores Monetarios	0.00	5,703,023.38	6,061,906.15	358,882.77
41351	A. M. x Remuneraciones	0.00	3,758,820.27	3,868,088.25	109,267.98
41354	A. M. x Adquisiciones de Bienes y Servicios	0.00	837,235.03	1,076,007.08	238,772.05
41355	A.M. x Gastos Financieros y Otros	0.00	24,471.02	35,313.76	10,842.74
41361	A.M. x Inversiones en Activos Fijos	0.00	1,960.00	1,960.00	0.00
41389	A.M. x Operaciones de Ejercicios Anteriores	0.00	1,080,537.06	1,080,537.06	0.00
42	Financiamiento de Terceros	1,080,537.06	1,080,537.06	0.00	0.00
424	Acreeedores Financieros	1,080,537.06	1,080,537.06	0.00	0.00
42450	Provisiones por Acreeedores Monetarios	20,437.68	20,437.68	0.00	0.00
42451	Acreeedores Monetarios por Pagar	1,060,099.38	1,060,099.38	0.00	0.00
Sub Total Titulo		1,166,576.91	6,819,564.60	6,095,045.86	442,058.17



[Handwritten Signature]
 Lic. Claudia Lizotte-Patiño
 Jefe UFI



[Handwritten Signature]
 Lic. Cristina E. González
 CONTADOR

BALANCE DE COMPROBACION
Del 1 de Enero al 30 de Junio del 2018
(EN DOLARES)

Institucional

CODIGO	CONCEPTO	SALDO ANTERIOR	DEBE	HABER	SALDO ACUMULADO
8	Obligaciones Propias	7,000,028.84	5,840,871.58	5,913,094.11	7,072,251.37
81	Patrimonio Estatal	7,000,028.84	349,916.30	349,916.30	7,000,028.84
811	Patrimonio	7,000,028.84	343,192.91	343,192.91	7,000,028.84
81103	Patrimonio Instituciones Descentralizadas	(1,281,268.02)	0.00	0.00	(1,281,268.02)
81107	Donaciones y Legados Bienes Corporales	3,950,551.17	0.00	0.00	3,950,551.17
81109	Resultado Ejercicios Anteriores	(779,303.38)	343,192.91	0.00	(1,122,496.29)
81111	Resultado Ejercicio Corriente	(343,192.91)	0.00	343,192.91	0.00
81113	Superávit por Revaluaciones	5,453,241.98	0.00	0.00	5,453,241.98
819	Detrimento Patrimonial	0.00	6,723.39	6,723.39	0.00
81905	Detrimentos de Inversiones en Existencias	0.00	6,723.39	6,723.39	0.00
83	Gastos de Gestión	0.00	5,490,955.28	0.00	5,490,955.28
833	Gastos en Personal	0.00	3,868,088.25	0.00	3,868,088.25
83301	Remuneraciones Personal Permanente	0.00	3,366,935.23	0.00	3,366,935.23
83303	Remuneraciones Personal Eventual	0.00	45,468.35	0.00	45,468.35
83307	Contrib. Patronales a Inst. de Seguridad Social Pública	0.00	190,839.93	0.00	190,839.93
83309	Contrib. Patronales a Inst de Seguridad Social Privadas	0.00	212,363.16	0.00	212,363.16
83313	Indemnizaciones	0.00	52,481.58	0.00	52,481.58
834	Gastos en Bienes de Consumo Y Servicios	0.00	1,560,298.23	0.00	1,560,298.23
83401	Productos Alimenticios, Agropecuarios y Forestales	0.00	3,815.54	0.00	3,815.54
83403	Productos Textiles y Vestuarios	0.00	17,431.06	0.00	17,431.06
83405	Materiales de Oficina, Productos de Papel e Impresos	0.00	15,325.88	0.00	15,325.88
83407	Productos de Cuero y Caucho	0.00	3,730.98	0.00	3,730.98
83409	Productos Químicos, Combustibles y Lubricantes	0.00	731,153.22	0.00	731,153.22
83411	Minerales y Productos Derivados	0.00	2,886.23	0.00	2,886.23
83413	Materiales de Uso o Consumo	0.00	238,333.77	0.00	238,333.77
83415	Bienes de Uso y Consumo Diverso	0.00	28,655.72	0.00	28,655.72
83417	Servicios Básicos	0.00	119,946.74	0.00	119,946.74
83419	Mantenimiento y Reparación	0.00	11,027.96	0.00	11,027.96
83421	Servicios Comerciales	0.00	222,681.00	0.00	222,681.00
83423	Otros Servicios y Arrendamientos Diversos	0.00	29,888.31	0.00	29,888.31
83425	Arrendamientos y Derechos	0.00	7,413.00	0.00	7,413.00
83427	Pasajes y Viáticos	0.00	2,983.55	0.00	2,983.55
83429	Servicios Técnicos y Profesionales	0.00	125,025.27	0.00	125,025.27
835	Gastos en Bienes Capitalizables	0.00	4,434.51	0.00	4,434.51
83503	Equipos Médicos y de Laboratorios	0.00	697.24	0.00	697.24
83507	Maquinaria, Equipo y Mobiliario Diverso	0.00	3,737.27	0.00	3,737.27
836	Gastos Financieros Y Otros	0.00	35,313.76	0.00	35,313.76
83601	Primas y Gastos por Seguros y Comisiones Bancarias	0.00	13,628.28	0.00	13,628.28
83603	Impuestos, Tasas y Derechos	0.00	21,685.48	0.00	21,685.48
837	Gastos en Transferencias Otorgadas	0.00	14,499.03	0.00	14,499.03

BALANCE DE COMPROBACION
Del 1 de Enero al 30 de Junio del 2018
(EN DOLARES)

Institucional

CODIGO	CONCEPTO	SALDO ANTERIOR	DEBE	HABER	SALDO ACUMULADO
83799	Transferencias entre Dependencias Institucionales	0.00	14,499.03	0.00	14,499.03
838	Costos de Ventas y Cargos Calculados	0.00	1,598.11	0.00	1,598.11
83817	Gastos por Obsolescencia, Mermas y Deterioro de Existencias	0.00	1,598.11	0.00	1,598.11
839	Gastos de Actualizaciones y Ajustes	0.00	6,723.39	0.00	6,723.39
83905	Gastos por Pérdidas o Daños de Bienes de Uso	0.00	6,723.39	0.00	6,723.39
83955	Ajustes de Ejercicios Anteriores	0.00	0.00	0.00	0.00
85	Ingresos de Gestión	0.00	0.00	5,563,177.81	5,563,177.81
855	Ingresos Financieros y Otros	0.00	0.00	27,000.00	27,000.00
85509	Arrendamiento de Bienes	0.00	0.00	27,000.00	27,000.00
856	Ingresos por Transferencias Corrientes Recibidas	0.00	0.00	5,135,117.49	5,135,117.49
85605	Transferencias Corrientes del Sector Público	0.00	0.00	4,784,749.06	4,784,749.06
85699	Transferencias entre Dependencias Institucionales	0.00	0.00	350,368.43	350,368.43
858	Ingresos por Ventas de Bienes y Servicios	0.00	0.00	225,962.73	225,962.73
85807	Venta de Servicios Públicos	0.00	0.00	225,962.73	225,962.73
859	Ingresos por Actualizaciones y Ajustes	0.00	0.00	175,097.59	175,097.59
85951	Corrección de Recursos	0.00	0.00	1,425.10	1,425.10
85955	Ajustes de Ejercicios Anteriores	0.00	0.00	173,672.49	173,672.49
Sub Total Título		7,000,028.84	5,840,871.58	5,913,094.11	7,072,251.37
Total		0.00	30,965,037.75	30,965,037.75	


 Lic. Claudia Lizette Patiño
Jefe UFI




 Lic. Cristina E. González
CONTADOR



HOSPITAL NACIONAL "DR. JORGE MAZZINI VILLACORTA", SONSONATE

ESTADO DE EJECUCION PRESUPUESTARIA DE EGRESOS

Reporte Acumulado Del 1 de Enero al 30 de Junio del 2018

(EN DOLARES)

Institucional

CODIGO	CONCEPTO	CREDITO PRESUPUESTARIO	DEVENGADO	SALDO PRESUPUESTARIO
51	Remuneraciones	8,246,776.00	3,868,088.25	4,378,687.75
511	Remuneraciones Permanentes	7,056,969.14	3,366,935.23	3,690,033.91
51101	Sueldos	6,820,674.14	3,366,935.23	3,453,738.91
51103	Aguinaldos	236,295.00	0.00	236,295.00
512	Remuneraciones Eventuales	132,602.14	45,468.35	87,133.79
51201	Sueldos	128,102.14	45,468.35	82,633.79
51203	Aguinaldos	4,500.00	0.00	4,500.00
514	Contribuciones Patronales a Inst de Seg Social Públicas	538,166.50	190,839.93	347,326.57
51401	Por Remuneraciones Permanentes	530,989.58	188,436.57	342,553.01
51402	Por Remuneraciones Eventuales	7,176.92	2,403.36	4,773.56
515	Contribuciones Patronales a Inst de Seg Social Privadas	410,540.64	212,363.16	198,177.48
51501	Por Remuneraciones Permanentes	401,555.28	208,835.34	192,719.94
51502	Por Remuneraciones Eventuales	8,985.36	3,527.82	5,457.54
517	Indemnizaciones	52,481.58	52,481.58	0.00
51701	Al Personal de Servicios Permanentes	52,481.58	52,481.58	0.00
519	Remuneraciones Diversas	56,016.00	0.00	56,016.00
51999	Remuneraciones Diversas	56,016.00	0.00	56,016.00
54	Adquisiciones de Bienes y Servicios	1,809,902.72	1,076,007.08	733,895.64
541	Bienes de Uso y Consumo	843,590.91	557,041.25	286,549.66
54101	Productos Alimenticios para Personas	1,432.41	159.57	1,272.84
54103	Productos Agropecuarios y Forestales	1,001.82	329.86	671.96
54104	Productos Textiles y Vestuarios	11,051.76	2,680.50	8,371.26
54105	Productos de Papel y Cartón	16,974.95	7,984.45	8,990.50
54106	Productos de Cuero y Caucho	381.58	381.58	0.00
54107	Productos Químicos	187,751.03	172,875.77	14,875.26
54108	Productos Farmacéuticos y Medicinales	45,949.68	22,183.85	23,765.83
54109	Llantas y Neumáticos	4,566.53	3,349.40	1,217.13
54110	Combustibles y Lubricantes	86,919.94	44,223.59	42,696.35
54111	Minerales no Metálicos y Productos Derivados	2,851.40	726.55	2,124.85
54112	Minerales Metálicos y Productos Derivados	5,646.18	2,159.68	3,486.50
54113	Materiales e Instrumental de Laboratorios y uso Médico	238,624.91	216,462.20	22,162.71
54114	Materiales de Oficina	8,908.90	1,187.65	7,721.25
54115	Materiales Informáticos	19,665.54	11,088.64	8,576.90
54118	Herramientas, Repuestos y Accesorios	19,040.86	6,345.64	12,695.22
54119	Materiales Eléctricos	5,565.59	2,965.32	2,600.27
54123	Oxígeno	148,834.64	52,370.92	96,463.72
54199	Bienes de Uso y Consumo Diversos	38,423.19	9,566.08	28,857.11

HOSPITAL NACIONAL "DR. JORGE MAZZINI VILLACORTA", SONSONATE

ESTADO DE EJECUCION PRESUPUESTARIA DE EGRESOS

Reporte Acumulado Del 1 de Enero al 30 de Junio del 2018

(EN DOLARES)



Institucional

CODIGO	CONCEPTO	CREDITO PRESUPUESTARIO	DEVENGADO	SALDO PRESUPUESTARIO
542	Servicios Básicos	156,759.86	119,946.74	36,813.12
54201	Servicios de Energía Eléctrica	146,237.39	116,293.82	29,943.57
54202	Servicios de Agua	1,658.80	656.40	1,002.40
54203	Servicios de Telecomunicaciones	8,863.67	2,996.52	5,867.15
543	Servicios Generales y Arrendamientos	557,833.69	271,010.27	286,823.42
54301	Mantenimientos y Reparaciones de Bienes Muebles	22,473.08	6,491.36	15,981.72
54302	Mantenimientos y Reparaciones de Vehículos	15,611.60	4,536.60	11,075.00
54306	Servicios de Vigilancia	44,520.00	18,550.00	25,970.00
54307	Servicios de Limpiezas y Fumigaciones	81,536.00	40,000.00	41,536.00
54309	Servicios de Laboratorios	11,807.00	3,510.00	8,297.00
54310	Servicios de Alimentación	287,462.80	160,282.00	127,180.80
54313	Impresiones, Publicaciones y Reproducciones	2,589.00	339.00	2,250.00
54316	Arrendamiento de Bienes Muebles	24,395.60	7,413.00	16,982.60
54399	Servicios Generales y Arrendamientos Diversos	67,438.61	29,888.31	37,550.30
544	Pasajes y Viáticos	8,413.30	2,983.55	5,429.75
54401	Pasajes al Interior	151.30	20.55	130.75
54403	Viáticos por Comisión Interna	8,262.00	2,963.00	5,299.00
545	Consultorías, Estudios e Investigaciones	243,304.96	125,025.27	118,279.69
54501	Servicios Médicos	243,304.96	125,025.27	118,279.69
55	Gastos Financieros y Otros	58,498.28	35,313.76	23,184.52
555	Impuestos, Tasas y Derechos	43,370.00	21,685.48	21,684.52
55599	Impuestos, Tasas y Derechos Diversos	43,370.00	21,685.48	21,684.52
556	Seguros, Comisiones y Gastos Bancarios	15,128.28	13,628.28	1,500.00
55601	Primas y Gastos de Seguros de Personas	1,500.00	0.00	1,500.00
55602	Primas y Gastos de Seguros de Bienes	13,628.28	13,628.28	0.00
61	Inversiones en Activos Fijos	11,000.00	1,960.00	9,040.00
611	Bienes Muebles	10,260.00	1,220.00	9,040.00
61104	Equipos Informáticos	1,220.00	1,220.00	0.00
61108	Herramientas y Repuestos Principales	9,040.00	0.00	9,040.00
614	Intangibles	740.00	740.00	0.00

HOSPITAL NACIONAL "DR. JORGE MAZZINI VILLACORTA", SONSONATE
ESTADO DE EJECUCION PRESUPUESTARIA DE EGRESOS
Reporte Acumulado Del 1 de Enero al 30 de Junio del 2018
 (EN DOLARES)

Institucional

CODIGO	CONCEPTO	CREDITO PRESUPUESTARIO	DEVENGADO	SALDO PRESUPUESTARIO
61403	Derechos de Propiedad Intelectual	740.00	740.00	0.00
	Total Rubro	10,126,177.00	4,981,369.09	5,144,807.91
	Total Cuenta	10,126,177.00	4,981,369.09	5,144,807.91
	Total Especifico	10,126,177.00	4,981,369.09	5,144,807.91

F.  

JEFE UFI
 Lic. Claudia Lizette Patiño
 Jefe UFI

F.  

CONTADOR

Del 1 de Enero al 30 de Junio del 2018
(EN DOLARES)

Institucional

ESTRUCTURA	CORRIENTE	ANTERIOR
DISPONIBILIDADES INICIALES	79,224.62	0.00
DISPONIBILIDADES INICIALES	79,224.62	0.00
RESULTADO OPERACIONAL NETO	77,812.03	0.00
FUENTES OPERACIONALES	5,780,835.41	0.00
USOS OPERACIONALES	5,703,023.38	0.00
RESULTADO NO OPERACIONAL NETO	(2,864.45)	0.00
FUENTES NO OPERACIONALES	33,139.71	0.00
USOS NO OPERACIONALES	36,004.16	0.00
DISPONIBILIDAD FINAL	154,172.20	00.0

F.



JEFE UFI
Lic. Claudia Lizette Patiño
Jefe UFI

CONTADOR
Lic. Cristina E. González
CONTADOR



FLUJO DE FONDOS -COMPOSICION-

Del 1 de Enero al 30 de Junio del 2018

(EN DOLARES)

Institucional

<u>FUENTES</u>	<u>CORRIENTE</u>	<u>ANTERIOR</u>	<u>USOS</u>	<u>CORRIENTE</u>	<u>ANTERIOR</u>
OPERACIONAL	5,780,835.41	0.00	OPERACIONAL	5,703,023.38	0.00
D.M. x Venta de Bienes y Servicios	225,962.73	0.00	A. M. x Remuneraciones	3,758,820.27	0.00
D.M. x Ingresos Financieros y Otros	27,000.00	0.00	A.M. x Adquisiciones de Bienes y Servicios	837,235.03	0.00
D.M. x Transferencias Corrientes Recibidas	4,440,108.76	0.00	A.M. x Gastos Financieros y Otros	24,471.02	0.00
D.M. x Operaciones de Ejercicios Anteriores	1,087,763.92	0.00	A.M. x Inversiones en Activos Fijos	1,960.00	0.00
			A.M. x Operaciones de Ejercicios Anteriores	1,080,537.06	0.00
No OPERACIONAL	33,139.71	0.00	NO OPERACIONAL	36,004.16	0.00
Depósitos Ajenos	10,074.12	0.00	Depósitos Ajenos	6,348.00	0.00
Depósitos Retenciones Fiscales	14,499.48	0.00	Depósitos Retenciones Fiscales	14,627.90	0.00
Anticipo de Impuesto Retenido IVA	8,566.11	0.00	Anticipo de Impuesto Retenido IVA	15,028.26	0.00
- TOTAL FUENTES	5,813,975.12	0.00	AUMENTO NETO DE ISPONIBILIDADES	74,947.58	0.00
			- TOTAL USOS-	5,813,975.12	0.00

Hospital Nacional "Dr. Jorge Mazzini Villacorta", Sonsonate
 ESTADO DE RENDIMIENTO ECONOMICO
 Del 1 de Enero al 30 de Junio del 2018
 (EN DOLARES)

10/07/2018
 Pago 1 de 2

Institucional






GASTOS DE GESTION	CORRIENTE	ANTERIOR	INGRESOS DE GESTION	CORRIENTE	ANTERIOR
Gastos en Personal	3,868,088.25	0.00	Ingresos Financieros y Otros	27,000.00	0.00
Remuneraciones Personal Permanente	3,366,935.23	0.00	Arrendamiento de Bienes	27,000.00	0.00
Remuneraciones Personal Eventual	45,468.35	0.00	Ingresos por Transferencias Corrientes Recibidas	5,135,117.49	0.00
Contrib. Patronales a Inst. de Seguridad Social Pública	190,839.93	0.00	Transferencias Corrientes del Sector Público	4,784,749.06	0.00
Contrib. Patronales a Inst de Seguridad Social Privadas	212,363.16	0.00	Transferencias entre Dependencias Institucionales	350,368.43	0.00
Indemnizaciones	52,481.58	0.00	Ingresos por Ventas de Bienes y Servicios	225,962.73	0.00
Gastos en Bienes de Consumo y Servicios	1,560,298.23	0.00	Venta de Servicios Públicos	225,962.73	0.00
Productos Alimenticios, Agropecuarios y Forestales	3,815.54	0.00	Ingresos por Actualizaciones y Ajustes	175,097.59	0.00
Productos Textiles y Vestuarios	17,431.06	0.00	Corrección de Recursos	1,425.10	0.00
Materiales de Oficina, Productos de Papel e Impresos	15,325.88	0.00	Ajustes de Ejercicios Anteriores	173,672.49	0.00
Productos de Cuero y caucho	3,730.98	0.00		5,563,177.81	0.00
Productos Químicos, Combustibles y Lubricantes	731,153.22	0.00			
Minerales y Productos Derivados	2,886.23	0.00			
Materiales de Uso o Consumo	238,333.77	0.00			
Bienes de Uso y Consumo Diverso	28,655.72	0.00			
Servicios Básicos	119,946.74	0.00			
Mantenimiento y Reparación	11,027.96	0.00			
Servicios Comerciales	222,681.00	0.00			
Otros Servicios y Arrendamientos Diversos	29,888.31	0.00			
Arrendamientos y Derechos	7,413.00	0.00			
Pasajes y Viáticos	2,983.55	0.00			
Servicios Técnicos y Profesionales	125,025.27	0.00			
Gastos en Bienes Capitalizables	4,434.51	0.00			
Equipos Médicos y de Laboratorios	697.24	0.00			
Maquinaria, Equipo y Mobiliario Diverso	3,737.27	0.00			
Gastos Financieros y Otros	35,313.76	0.00			
Primas y Gastos por Seguros y Comisiones Bancarias	13,628.28	0.00			
Impuestos, Tasas y Derechos	21,685.48	0.00			
Gastos en Transferencias Otorgadas	14,499.03	0.00			
Transferencias entre Dependencias Institucionales	14,499.03	0.00			
Costos de Ventas y Cargos Calculados	1,598.11	0.00			
Gastos por Obsolescencia, Mermas y Deterioro de Existencias	1,598.11	0.00			
Gastos de Actualizaciones y Ajustes	6,723.39	0.00			
Gastos por Pérdidas o Daños de Bienes de Uso	6,723.39	0.00			
SUB TOTAL GASTOS	5,490,955.28	0.00			
RESULTADO DEL EJERCICIO	72,222.53	0.00			
TOTAL DE GASTOS DE GESTION	5,563,177.81	0.00			

Hospital Nacional "Dr. Jorge Mazzini Villacorta", Sonsonate
ESTADO DE RENDIMIENTO ECONOMICO
Del 1 de Enero al 30 de Junio del 2018
(EN DOLARES)

10/07/2018

Pago 2 de 2




Institucional



CONTADOR
Lic. Cristina E. Gonzalez
CONTADOR

Institucional

Recursos	Corriente	Obligaciones	Corriente
FONDOS	498,812.50	Deuda Corriente	442,058.17
Disponibilidades	154,172.20	Depósitos de Terceros	83,175.40
Deudores Monetarios	344,640.30	Acreeedores Monetarios	358,882.77
Inversiones Financieras	4,362.47	Financiamiento de Terceros	0.00
Deudores Financieros	0.00	Acreeedores Financieros	0.00
Inversiones Intangibles	4,362.47	SUB TOTAL	442,058.17
Inversiones en Existencias	765,607.04	Patrimonio Estatal	7,000,028.84
Existencias Institucionales	765,607.04	Patrimonio	7,000,028.84
Inversiones en Bienes de Uso	6,245,527.53	Resultado del Ejercicio	72,222.53
Bienes Depreciables	5,723,367.13	SUB TOTAL	7,072,251.37
Bienes no Depreciables	522,160.40	TOTAL OBLIGACIONES	7,514,309.54
TOTAL RECURSOS	7,514,309.54		

F. 





CONTADOR
Lic. Cristina E. Gomez
CONTADOR