

## BALANCE DE COMPROBACION

Del 1 de Enero al 31 de Diciembre (Definitivo) del 2018

(EN DOLARES)

CODIGO	CONCEPTO	SALDO ANTERIOR	DEBE	HABER	SALDO ACUMULADO
<b>2</b>	<b>Recursos</b>	<b>8,166,605.75</b>	<b>36,652,027.32</b>	<b>36,446,359.06</b>	<b>8,372,274.01</b>
21	Fondos	79,224.62	31,675,038.32	31,654,719.27	99,543.67
211	Disponibilidades	79,224.62	19,715,052.86	19,694,733.81	99,543.67
21103	Caja Chica	0.00	342.86	342.86	0.00
21103003	Fondo Cire. de Caja Chica Fondos Propios	0.00	342.86	342.86	0.00
21109	Bancos Comerciales M/D	7,306.48	19,696,697.50	19,684,844.69	19,159.29
21109001	Banco Comerciales M	7,306.48	19,696,697.50	19,684,844.69	19,159.29
21151	Fondos Depósitos en Tesoro Público	71,918.14	18,012.50	9,546.26	80,381.38
21151001	Fondos en Depósitos en Tesoro Público	71,918.14	18,012.50	9,546.26	80,384.38
213	Deudores Monetarios	0.00	11,959,985.46	11,959,985.46	0.00
21314	D.M. x Venta de Bienes y Servicios	0.00	395,827.64	395,827.64	0.00
21314005	D.M. DIVERSOS	0.00	30.00	30.00	0.00
21314006	D.M. X SERVICIOS A USAM	0.00	33,054.36	33,054.36	0.00
21314007	D.M. X SERVICIOS COMP. EDUCATIVO ANDRES BELLO	0.00	9,290.00	9,290.00	0.00
21314010	D.M. X SERVICIOS A I.E.E.S. PROF. DE LA SALUD STA. ANA	0.00	810.00	810.00	0.00
21314016	D.M. X SERVICIOS UNIVERSIDAD AUTONOMA DE SANTA ANA	0.00	483.00	483.00	0.00
21314948	Instituto Salvadoreño de Bienestar Magisterial	0.00	352,160.28	352,160.28	0.00
21315	D.M. x Ingresos Financieros y Otros	0.00	54,000.00	54,000.00	0.00
21315002	D.M. x ARRENDAMIENTO DE CAFETERIA	0.00	54,000.00	54,000.00	0.00
21316	D.M. x Transferencias Corrientes Recibidas	0.00	10,422,393.90	10,422,393.90	0.00
21316853	Ministerio de Salud Pública y Asistencia Social	0.00	10,422,393.90	10,422,393.90	0.00
21322	D.M. x Transferencias de Capital Recibidas	0.00	0.00	0.00	0.00
21322853	Ministerio de Salud Pública y Asistencia Social	0.00	0.00	0.00	0.00
21389	D.M. x Operaciones de Ejercicios Anteriores	0.00	1,087,763.92	1,087,763.92	0.00
21389001	D.M. x Operaciones de Ejercicios Anteriores	0.00	1,087,763.92	1,087,763.92	0.00
22	Inversiones Financieras	1,091,386.39	1,247,829.98	1,091,011.85	1,248,204.52
225	Deudores Financieros	1,087,763.92	1,247,089.98	1,087,763.92	1,247,089.98
22551	Deudores Monetarios por Percibir	1,087,763.92	1,247,089.98	1,087,763.92	1,247,089.98
22551716	DMP x D.M. x Transferencias Corrientes Recibidas	1,087,763.92	0.00	1,087,763.92	0.00
22551722	DMP x Tranferencias de Capital Recibidas	0.00	0.00	0.00	0.00
22551816	DMP x D.M. x Transferencias Corrientes Recibidas	0.00	1,247,089.98	0.00	1,247,089.98
226	Inversiones Intangibles	3,622.47	740.00	3,247.93	1,114.54
22615	Derechos de Propiedad Intangible	22,307.96	740.00	0.00	23,017.96
22615003	Derechos de Propiedad Intelectual	22,307.96	740.00	0.00	23,047.96
22699	Amortizaciones Acumuladas	18,685.49	0.00	3,247.93	21,933.42
22699001	Amortizaciones Acumuladas	18,685.49	0.00	3,247.93	21,933.42
23	Inversiones en Existencias	751,687.21	3,590,448.74	3,350,595.72	991,540.23
231	Existencias Institucionales	751,687.21	3,590,448.74	3,350,595.72	991,540.23
23101	Productos Alimenticios Agropecuarios y Forestales	3,641.40	14,367.47	11,014.95	6,993.92
23101001	Productos Alimenticios para Personas	3,641.40	13,718.01	10,365.49	6,993.92

## BALANCE DE COMPROBACION

Del 1 de Enero al 31 de Diciembre (Definitivo) del 2018

(EN DOLARES)

CODIGO	CONCEPTO	SALDO ANTERIOR	DEBE	HABER	SALDO ACUMULADO
23101003	Productos Agropecuarios y Forestales	0.00	649.46	649.46	0.00
23103	Productos Textiles y Vestuarios	14,969.58	69,190.68	70,426.41	13,733.8"
23103001	Productos Textiles y Vestuarios	14,969.58	69,190.68	70,426.41	13,733.85
23105	Materiales de Oficina, Productos de Papel e Impresos	17,155.19	72,290.89	46,076.18	13,369.90
23105001	Productos de Papel y Cartón	12,421.15	57,319.57	34,066.78	35,673.91
23105002	Materiales de Oficina	4,734.04	14,971.32	12,009.40	7,695.96
23107	Productos de Cuero y Caucho	0.00	8,512.96	8,512.96	0.00
23107001	Productos de Cuero y Caucho	0.00	1,455.48	1,455.48	0.00
23107003	Ilantas y Neumáticos	0.00	7,057.48	7,057.48	0.00
23109	Productos Químicos, Combustibles y Lubricantes	359,407.50	2,586,538.34	2,458,516.16	487,429.68
23109001	Productos Químicos	78,219.38	483,576.87	416,592.62	145,203.63
23109002	Productos Farmacéuticos y Medicinales	277,251.71	1,843,409.42	1,796,491.77	324,169.36
23109003	Combustibles y Lubricantes	3,936.41	99,061.01	98,504.03	4,493.39
23109004	Vacuna para Personas	0.00	21,952.92	21,952.92	0.00
23109005	Oxígeno	0.00	138,538.12	124,974.82	13,563.30
23111	Minerales y Productos Derivados	0.00	6,257.35	6,149.35	108.00
23111001	Minerales no Metálicos y Productos Derivados	0.00	1,946.60	1,838.60	108.00
23111002	Minerales Metálicos y Productos Derivados	0.00	4,310.75	4,310.75	0.00
23113	Materiales de Uso o Consumo	329,138.29	533,598.03	524,114.24	338,622.08
23113001	Materiales e Instrumental de Laboratorios y Uso Médico	319,985.20	481,136.89	485,634.52	315,487.57
23113002	Materiales Informáticos	8,980.59	41,214.30	27,983.38	22,211.51
23113004	Materiales Eléctricos	172.50	11,246.84	10,496.34	923.00
23115	Bienes de Uso y Consumo Diversos	7,777.78	187,474.33	138,923.68	56,328.13
23115001	Herramientas, Repuestos y Accesorios	0.00	29,971.66	26,761.66	3,210.00
23115099	Bienes de Uso y Consumo Diversos	7,777.78	157,502.67	112,162.02	53,118.13
23117	Maquinaria, Equipo y Mobiliario Diverso	19,597.47	112,218.69	86,861.79	44,954.37
23117001	Mobiliarios	0.00	12,243.00	12,243.00	0.00
23117002	Maquinarias y Equipos	0.00	32,137.25	32,137.25	0.00
23117003	Equipos Médicos y de Laboratorios	19,597.47	53,274.53	27,917.63	44,954.37
23117004	Equipos Informáticos	0.00	13,488.77	13,488.77	0.00
23117005	Herramientas y Repuestos Principales	0.00	1,075.14	1,075.14	0.00
<b>24</b>	<b>Inversiones en Bienes de Uso</b>	<b>6,244,307.53</b>	<b>138,710.28</b>	<b>350,032.22</b>	<b>6,032,985.59</b>
<b>241</b>	<b>Bienes Depreciables</b>	<b>5,722,147.13</b>	<b>138,710.28</b>	<b>350,032.22</b>	<b>5,510,825.19</b>
24101	Bienes Inmuebles	5,307,936.20	0.00	0.00	5,307,936.20
24101001	Edificios e Instalaciones	5,307,936.20	0.00	0.00	5,307,936.20
24115	Equipos Médicos y de Laboratorios	2,812,987.20	51,783.49	0.00	2,864,770.69
24115001	Equipos Médicos y de Laboratorios	2,812,987.20	51,783.49	0.00	2,864,770.69
24117	Equipo de Transporte, Tracción y Elevación	125,317.80	0.00	0.00	125,317.80
24117001	Vehículos de Transporte	125,317.80	0.00	0.00	125,317.80
24119	Maquinaria, Equipo y Mobiliario Diverso	735,971.41	86,926.79	7,225.14	815,673.06

**Hospital Nacional "Dr. Jorge Mazzini Villacorta", Sonsonate**  
**BALANCE DE COMPROBACION**  
**Del 1 de Enero al 31 de Diciembre (Definitivo) del 2018**  
**(EN DOLARES)**

CODIGO	CONCEPTO	SALDO ANTERIOR	DEBE	HABER	SALDO ACUMULADO
24119001	Mobiliarios	31,084.88	0.00	0.00	31,084.88
24119002	Maquinarias y Equipos	330,568.20	32,053.25	6,150.00	<b>356,471.15</b>
24119004	Equipos Informáticos	37,250.70	9,504.80	0.00	46,755.50
24119005	Herramientas y Repuestos Principales	96,804.46	1,075.14	1,075.14	96,804.46
24119099	Bienes Muebles Diversos	240,263.17	44,293.60	0.00	284,556.77
24199	Depreciación Acumulada	3,260,065.48	0.00	342,807.08	3,602,872.56
24199001	Bienes Inmuebles	568,099.21	0.00	119,428.56	687,527.77
24199015	Equipos Médicos y de Laboratorios	2,077,675.40	0.00	165,657.82	2,243,333.22
24199017	Equipo de Transporte, Tracción y Elevación	43,233.37	0.00	8,503.54	51,736.91
24199019	Maquinaria, Equipo y Mobiliario Diverso	571,057.50	0.00	49,217.16	620,274.66
<b>243</b>	<b>Bienes no Depreciables</b>	<b>522,160.40</b>	<b>0.00</b>	<b>0.00</b>	<b>522,160.40</b>
24301	Bienes Inmuebles	522,160.40	0.00	0.00	522,160.40
24301001	Terrenos	522,160.40	0.00	0.00	522,160.40
<b>Sub Total Titulo</b>		<b>8,166,605.75</b>	<b>36,652,027.32</b>	<b>36,446,359.06</b>	<b>8,372,274.01</b>

  
**Lic. Cristina E. González**  
**CONTADOR**  
**CONTADOR**



  
**Lic. Claudia Lizzete Patiño**  
**Jefe UFI**



**Hospital Nacional "Dr. Jorge Mazzini Villacorta", Sonsonate**  
**BALANCE DE COMPROBACION**  
**Del 1 de Enero al 31 de Diciembre (Definitivo) del 2018**  
**(EN DOLARES)**

CODIGO	CONCEPTO	SALDO ANTERIOR	DEBE	HABER	SALDO ACUMULADO
4	<b>Obligaciones con Terceros</b>	1,166,576.91	13,095,628.79	13,275,273.13	1,346,221.25
41	<b>Deuda Corriente</b>	86,039.85	12,015,091.73	12,026,106.27	97,054.39
412	<b>Depósitos de Terceros</b>	86,039.85	62,333.90	73,348.44	97,054.39
41201	Depósitos Ajenos	78,765.14	10,272.18	19,772.09	<b>88,265.05</b>
41201001	Depósitos Ajenos	0.00	0.00	0.00	0.00
41201013	DEPOSITOS DE PENSIONADO	870.00	0.00	0.00	870.00
41201015	Reintegro de Sueldos	0.00	228.06	228.06	0.00
41201017	D.M. x REINTEGROS DIVERSOS	0.00	47.50	47.50	0.00
41201018	DEPOSITO X EMPRESA SERVICIOS DE ALIMENTACION	4,500.00	0.00	0.00	4,500.00
41201019	Percepción por Rendimientos de Saldos de Cuentas Bancarias Goes	64.92	1,548.95	1,484.03	0.00
41201020	Fondos Ajenos en Custodia SITRASALUD	6,626.00	0.00	3,682.00	10,308.00
41201777	Embargos Judiciales	66,704.22	8,447.67	14,330.50	72,587.05
41251	Depósitos Retenciones Fiscales	128.42	29,559.00	29,756.87	326.29
41251935	Tesoro Público (DGT)	128.42	29,559.00	29,756.87	326.29
41254	Anticipo de Impuesto Retenido IVA	7,146.29	22,502.72	23,819.48	8,463.05
41254935	Tesoro Publico (DGD)	7,146.29	22,502.72	23,819.48	8,463.05
413	<b>Acreedores Monetarios</b>	0.00	11,952,757.83	11,952,757.83	0.00
41351	A. M. x Remuneraciones	0.00	7,881,283.12	7,881,283.12	0.00
41351001	Remuneraciones	0.00	6,608,318.32	6,608,318.32	0.00
41351814	Procuraduría General de la República	0.00	17,120.12	17,120.12	0.00
41351827	Instituto Nacional de Pensiones de los Empleados Públicos (INPEP)	0.00	58,040.19	58,040.19	0.00
41351837	Instituto de Previsión Social de la Fuerza Armada (IPSEFA)	0.00	14,054.66	14,054.66	0.00
41351893	Instituto Salvadoreño del Seguro Social (ISSS)	0.00	481,448.10	481,448.10	0.00
41351921	Fondo Social para la Vivienda (FSV)	0.00	81,589.66	81,589.66	0.00
41351935	Tesoro Público (DGD)	0.00	620,712.07	620,712.07	0.00
41354	A.M. x Adquisiciones de Bienes y Servicios	0.00	2,869,391.77	2,869,391.77	0.00
41354001	Adquisiciones de Bienes y Servicios	0.00	2,815,431.81	2,815,431.81	0.00
41354920	Administración Nacional de Acueductos y Alcantarillados (ANDA)	0.00	1,312.80	1,312.80	0.00
41354935	Tesoro Público (DGD)	0.00	52,647.16	52,647.16	0.00
41355	A.M. x Gastos Financieros y Otros	0.00	58,210.09	58,210.09	0.00
41355001	Gastos Financieros y Otros	0.00	58,078.77	58,078.77	0.00
41355935	Tesoro Público (DGT)	0.00	131.32	131.32	0.00
41361	A. M. x Inversiones en Activos Fijos	0.00	63,335.79	63,335.79	0.00
41361001	Inversiones en Activos Fijos	0.00	62,777.55	62,777.55	0.00
41361935	Tesoro Público (DGT)	0.00	558.24	558.24	0.00
41389	A.M. x Operaciones de Ejercicios Anteriores	0.00	1,080,537.06	1,080,537.06	0.00
41389001	Operaciones de Ejercicios Anteriores	0.00	1,080,537.06	1,080,537.06	0.00
42	<b>Financiamiento de Terceros</b>	1,080,537.06	1,080,537.06	1,249,166.86	1,249,166.86
424	<b>Acreedores Financieros</b>	1,080,537.06	1,080,537.06	1,249,166.86	1,249,166.86
42450	Provisiones por Acreedores Monetarios	20,437.68	20,437.68	19,093.83	19,093.83

## BALANCE DE COMPROBACION

Del 1 de Enero al 31 de Diciembre (Definitivo) del 2018

Pago 5 de 9

(EN DOLARES)

CODIGO Institucional	CONCEPTO	SALDO ANTERIOR	DEBE	HABER	SALDO ACUMULADO
42450777	Provisiones por Acreedores Monetarios	20,437.68	20,437.68	19,093.83	19,093.83
42451	Acreedores Monetarios por Pagar	1,060,099.38	1,060,099.38	1,230,073.03	1,230,073.03
42451754	AMP X A.M. x Adquisiciones de Bienes y Servicios	0.00	0.00	0.00	0.00
42451761	AMP X A.M. x Inversiones en Activos Fijos	0.00	0.00	0.00	0.00
42451777	Acreedores Monetarios por Pagar	1,060,099.38	1,060,099.38	1,230,073.03	1,230,073.03
Sub Total Título		1,166,576.91	13,095,628.79	13,275,273.13	1,346,221.25



*[Handwritten Signature]*  
 Lic. Claudia Lizzete Patiño  
 Jefe UFI



*[Handwritten Signature]*  
 Lic. Cristina E. González  
 CONTADOR  
 CONTADOR



**BALANCE DE COMPROBACION**

Del 1 de Enero al 31 de Diciembre (Definitivo) del 2018

(EN DOLARES)

CODIGO	CONCEPTO	SALDO ANTERIOR	DEBE	HABER	SALDO ACUMULADO
8	<b>Obligaciones Propias</b>	7,000,028.84	35,903,048.15	35,929,072.07	7,026,052.76
81	<b>Patrimonio Estatal</b>	7,000,028.84	12,192,285.61	12,218,309.53	7,026,052.76
811	<b>Patrimonio</b>	7,000,028.84	12,185,562.22	12,211,586.14	7,026,052.76
81103	Patrimonio Instituciones Descentralizadas	(1,281,268.02)	0.00	0.00	(1,281,268.02)
81103001	Patrimonio Instituciones Descentralizadas	348,070.12	0.00	0.00	318,070.12
81103002	Capitalización de Resultados años 1994 a 2004	(1,660,854.24)	0.00	0.00	(1,660,854.24)
81103999	Patrimonio Instituciones Descentralizadas	31,516.10	0.00	0.00	31,516.10
81107	Donaciones y Legados Bienes Corporales	3,950,551.17	0.00	0.00	3,950,551.17
81107001	Donaciones y Legados Bienes Corporales	1,512,740.61	0.00	0.00	1,512,740.61
81107002	Donaciones y Legados Bienes Corporales, APSISA	210.29	0.00	0.00	210.29
81107003	Donaciones y Legados Bienes Corporales, Patronato	80.67	0.00	0.00	80.67
81107004	Donaciones y Legados Bienes Corporales, Donaciones	1,232.21	0.00	0.00	1,232.71
81107005	Donaciones y Legados Bienes Corporales, Activo Fijo	2,436,287.39	0.00	0.00	2,436,287.39
81109	Resultado Ejercicios Anteriores	(779,303.38)	343,192.91	0.00	(1,122,496.29)
81109001	Resultado Ejercicios Anteriores	386.00	0.00	0.00	386.00
81109012	Resultado del Ejercicio Anterior 2005	(208,295.87)	0.00	0.00	(208,295.87)
81109013	Resultado del Ejercicio Anterior 2006	(643,805.55)	0.00	0.00	(643,805.55)
81109014	Resultado del Ejercicio Anterior 2007	(192,816.38)	0.00	0.00	(192,816.38)
81109015	Resultado del Ejercicio Anterior 2008	70,881.81	0.00	0.00	70,881.81
81109016	Resultado del Ejercicio Anterior 2009	389,552.64	0.00	0.00	<b>389,552.61</b>
81109017	Resultado del Ejercicio Anterior 2010	133,710.04	0.00	0.00	133,710.01
81109018	Resultado del Ejercicio Anterior 2011	(313,658.16)	0.00	0.00	(313,658.16)
81109019	Resultado del Ejercicio Anterior 2012	156,504.76	0.00	0.00	156,504.76
81109020	Resultado del Ejercicio Anterior 2013	182,996.56	0.00	0.00	182,996.56
81109021	Resultado del Ejercicio Anterior 2014	(294,812.82)	0.00	0.00	(294,812.82)
81109022	Resultado del Ejercicio Anterior 2015	115,798.83	0.00	0.00	115,798.83
81109023	RESULTADO DEL EJERCICIO ANTERIOR 2016	(175,745.24)	0.00	0.00	(175,745.24)
81109024	RESULTADO DEL EJERCICIO ANTERIOR 2017	0.00	343,192.91	0.00	(343,192.91)
81111	Resultado Ejercicio Corriente	(343,192.91)	11,842,369.31	12,211,586.14	26,023.92
81111999	Resultado Ejercicio Corriente	(343,192.91)	11,842,369.31	12,211,586.14	26,023.92
81113	Superávit por Revaluaciones	5,453,241.98	0.00	0.00	5,453,241.98
81113001	Superávit por Revaluaciones	5,453,241.98	0.00	0.00	5,453,241.98
819	<b>Detrimento Patrimonial</b>	0.00	6,723.39	6,723.39	0.00
81905	Detrimentos de Inversiones en Existencias	0.00	6,723.39	6,723.39	0.00
81905001	Detrimentos de Inversiones en Existencias	0.00	6,723.39	6,723.39	0.00
83	<b>Gastos de Gestión</b>	0.00	11,842,369.31	11,842,369.31	0.00
833	<b>Gastos en Personal</b>	0.00	7,881,283.12	7,881,283.12	0.00
83301	Remuneraciones Personal Permanente	0.00	6,933,142.59	6,933,142.59	0.00
83301001	Sueldos	0.00	6,717,682.19	6,717,682.19	0.00
83301003	Aguinaldos	0.00	215,460.40	215,460.40	0.00

**Hospital Nacional "Dr. Jorge Mazzini Villacorta", Sonsonate**  
**BALANCE DE COMPROBACION**  
**Del 1 de Enero al 31 de Diciembre (Definitivo) del 2018**  
**(EN DOLARES)**

CODIGO	CONCEPTO	SALDO ANTERIOR	DEBE	HABER	SALDO ACUMULADO
83303	Remuneraciones Personal Eventual	0.00	93,840.81	93,840.81	0.00
83303001	Sueldos	0.00	91,140.81	91,140.81	0.00
83303003	Aguinaldos	0.00	2,700.00	2,700.00	0.00
83307	Contrib. Patronales a Inst. de Seguridad Social Pública	0.00	379,939.31	379,939.31	0.00
83307001	Por Remuneraciones Permanentes	0.00	375,118.22	375,118.22	0.00
83307002	Por Remuneraciones Eventuales	0.00	4,821.09	4,821.09	0.00
83309	Contrib. Patronales a Inst de Seguridad Social Privadas	0.00	421,878.83	421,878.83	0.00
83309001	Por Remuneraciones Permanentes	0.00	414,803.69	414,803.69	0.00
83309002	Por Remuneraciones Eventuales	0.00	7,075.14	7,075.14	0.00
83313	Indemnizaciones	0.00	52,481.58	52,481.58	0.00
83313001	Al Personal de Servicios Permanentes	0.00	52,481.58	52,481.58	0.00
<b>834</b>	<b>Gastos en Bienes de Consumo y Servicios</b>	<b>0.00</b>	<b>3,473,963.34</b>	<b>3,473,963.34</b>	<b>0.00</b>
83401	Productos Alimenticios, Agropecuarios y Forestales	0.00	7,494.15	7,494.15	0.00
83401001	Productos Alimenticios para Personas	0.00	6,844.69	6,844.69	0.00
83401003	Productos Agropecuarios y Forestales	0.00	649.46	649.46	0.00
83403	Productos Textiles y Vestuarios	0.00	70,426.41	70,426.41	0.00
83403001	Productos Textiles y Vestuarios	0.00	70,426.41	70,426.41	0.00
83405	Materiales de Oficina, Productos de Papel e Impresos	0.00	38,938.90	38,938.90	0.00
83405001	Productos de Papel y Cartón	0.00	28,934.30	28,934.30	0.00
83405002	Materiales de Oficina	0.00	10,004.60	10,004.60	0.00
83407	Productos de Cuero y Caucho	0.00	8,512.96	8,512.96	0.00
83407001	Productos de Cuero y Caucho	0.00	1,455.48	1,455.48	0.00
83407003	Llantas y Neumáticos	0.00	7,057.48	7,057.48	0.00
83409	Productos Químicos, Combustibles y Lubricantes	0.00	1,529,352.97	1,529,352.97	0.00
83409001	Productos Químicos	0.00	404,877.35	404,877.35	0.00
83409002	Productos Farmacéuticos y Medicinales	0.00	879,907.71	879,907.71	0.00
83409003	Combustibles y Lubricantes	0.00	97,640.17	97,640.17	0.00
83409004	Vacuna para Personas	0.00	21,952.92	21,952.92	0.00
83409005	Oxígeno	0.00	124,974.82	124,974.82	0.00
83411	Minerales y Productos Derivados	0.00	6,041.35	6,041.35	0.00
83411001	Minerales no Metálicos y Productos Derivados	0.00	1,730.60	1,730.60	0.00
83411002	Minerales Metálicos y Productos Derivados	0.00	4,310.75	4,310.75	0.00
83413	Materiales de Uso o Consumo	0.00	479,733.90	479,733.90	0.00
83413001	Materiales e Instrumental de Laboratorios y Uso Médico	0.00	443,408.65	443,408.65	0.00
83413002	Materiales Informáticos	0.00	25,828.91	25,828.91	0.00
83413004	Materiales Eléctricos	0.00	10,496.34	10,496.34	0.00
83415	Bienes de Uso y Consumo Diverso	0.00	96,714.83	96,714.83	0.00
83415001	Herramientas, Repuestos y Accesorios	0.00	26,677.66	26,677.66	0.00
83415099	Bienes de Uso y Consumo Diversos	0.00	70,037.17	70,037.17	0.00
83417	Servicios Básicos	0.00	319,571.15	319,571.15	0.00



## BALANCE DE COMPROBACION

Del 1 de Enero al 31 de Diciembre (Definitivo) del 2018

(EN DOLARES)

CODIGO	CONCEPTO	SALDO ANTERIOR	DEBE	HABER	SALDO ACUMULADO
83417001	Servicios de Energía Eléctrica	0.00	312,239.41	312,239.41	0.00
83417002	Servicios de Agua	0.00	1,312.80	1,312.80	0.00
83417003	Servicios de Telecomunicaciones	0.00	6,018.94	6,018.94	0.00
83419	Mantenimiento y Reparación	0.00	48,367.35	48,367.35	0.00
83419001	Mantenimientos y Reparaciones de Bienes Muebles	0.00	19,637.39	19,637.39	0.00
83419002	Mantenimientos y Reparaciones de Vehículos	0.00	28,729.96	28,729.96	0.00
83421	Servicios Comerciales	0.00	531,466.92	531,466.92	0.00
83421003	Servicios de Vigilancia	0.00	44,520.00	44,520.00	0.00
83421004	Servicios de Limpiezas y Fumigaciones	0.00	96,000.00	96,000.00	0.00
83421006	Servicios de Laboratorios	0.00	8,513.00	8,513.00	0.00
83421007	Servicios de Alimentación	0.00	381,561.00	381,561.00	0.00
83421010	Impresiones, Publicaciones y Reproducciones	0.00	872.92	872.92	0.00
83423	Otros Servicios y Arrendamientos Diversos	0.00	63,113.77	63,113.77	0.00
83423099	Servicios Generales y Arrendamientos Diversos	0.00	63,113.77	63,113.77	0.00
83425	Arrendamientos y Derechos	0.00	25,291.20	25,291.20	0.00
83425001	De Bienes Muebles	0.00	25,291.20	25,291.20	0.00
83427	Pasajes y Viáticos	0.00	7,106.55	7,106.55	0.00
83427001	Pasajes al Interior	0.00	37.55	37.55	0.00
83427003	Viáticos por Comisión Interna	0.00	7,069.00	7,069.00	0.00
83429	Servicios Técnicos y Profesionales	0.00	241,830.93	241,830.93	0.00
83429001	Servicios Médicos	0.00	241,830.93	241,830.93	0.00
<b>835</b>	<b>Gastos en Bienes Capitalizables</b>	0.00	18,819.46	18,819.46	0.00
83503	Equipos Médicos y de Laboratorios	0.00	833.69	833.69	0.00
83503001	Equipos Médicos y de Laboratorios	0.00	833.69	833.69	0.00
83507	Maquinaria, Equipo y Mobiliario Diverso	0.00	17,957.77	17,985.77	0.00
83507001	Mobiliarios	0.00	12,233.00	12,243.00	0.00
83507002	Equipos Informáticos	0.00	5,658.77	5,658.77	0.00
83507003	Maquinarias y Equipos	0.00	84.00	84.00	0.00
<b>836</b>	<b>Gastos Financieros y Otros</b>	0.00	58,210.09	58,210.09	0.00
83601	Primas y Gastos por Seguros y Comisiones Bancarias	0.00	14,840.09	14,840.09	0.00
83601001	Primas y Gastos de Seguros de Personas	0.00	1,211.81	1,211.81	0.00
83601002	Primas y Gastos de Seguros de Bienes	0.00	13,628.28	13,628.28	0.00
83603	Impuestos, Tasas y Derechos	0.00	43,370.00	43,370.00	0.00
83603099	Impuestos, Tasas y Derechos Diversos	0.00	43,370.00	43,370.00	0.00
<b>837</b>	<b>Gastos en Transferencias Otorgadas</b>	0.00	28,375.56	28,375.56	0.00
83799	Transferencias entre Dependencias Institucionales	0.00	28,375.56	28,375.56	0.00
83799001	Transferencias entre Dependencias Institucionales	0.00	28,375.56	28,375.56	0.00
<b>838</b>	<b>Costos de Ventas y Cargos Calculados</b>	0.00	347,992.62	347,992.62	0.00
83811	Amortización de Inversiones Intangibles	0.00	3,247.93	3,247.93	0.00
83811001	Amortización de Inversiones Intangibles	0.00	3,247.93	3,247.93	0.00

**Hospital Nacional "Dr. Jorge Mazzini Villacorta", Sonsonate**  
**BALANCE DE COMPROBACION**  
**Del 1 de Enero al 31 de Diciembre (Definitivo) del 2018**  
**(EN DOLARES)**

CODIGO	CONCEPTO	SALDO ANTERIOR	DEBE	HABER	SALDO ACUMULADO
83815	Depreciación de Bienes de Uso	0.00	342,807.08	342,807.08	0.00
83815001	Depreciación de Bienes de Uso	0.00	342,807.08	342,807.08	0.00
83817	Gastos por Obsolescencia, Mermas y Deterioro de Existencias	0.00	1,937.61	1,937.61	0.00
83817001	Gastos por Obsolescencia, Mermas y Deterioro de Existencias	0.00	1,937.61	1,937.61	0.00
<b>839</b>	<b>Gastos de Actualizaciones y Ajustes</b>	0.00	33,725.12	33,725.12	0.00
83905	Gastos por Pérdidas o Daños de Bienes de Uso	0.00	6,723.39	6,723.39	0.00
83905001	Gastos por Pérdidas o Daños de Bienes de Uso	0.00	6,723.39	6,723.39	0.00
83955	Ajustes de Ejercicios Anteriores	0.00	27,001.73	27,001.73	0.00
83955001	Ajustes de Ejercicios Anteriores	0.00	27,001.73	27,001.73	0.00
<b>85</b>	<b>Ingresos de Gestión</b>	0.00	11,868,393.23	11,868,393.23	0.00
<b>855</b>	<b>Ingresos Financieros y Otros</b>	0.00	54,000.00	54,000.00	0.00
85509	Arrendamiento de Bienes	0.00	54,000.00	54,000.00	0.00
85509002	Arrendamientos de Bienes Inmuebles	0.00	54,000.00	54,000.00	0.00
<b>856</b>	<b>Ingresos por Transferencias Corrientes Recibidas</b>	0.00	11,241,455.92	11,241,455.92	0.00
85605	Transferencias Corrientes del Sector Público	0.00	10,422,393.90	10,422,393.90	0.00
85605853	Ministerio de Salud Pública y Asistencia Social	0.00	10,422,393.90	10,422,393.90	0.00
85699	Transferencias entre Dependencias Institucionales	0.00	819,062.02	819,062.02	0.00
85699853	MINISTERIO DE SALUD PUBLICA Y ASISTENCIA SOCIAL	0.00	819,062.02	819,062.02	0.00
<b>857</b>	<b>Ingresos por Transferencias de Capital Recibidas</b>	0.00	0.00	0.00	0.00
85703	Transferencias de Capital del Sector Público	0.00	0.00	0.00	0.00
85703853	Ministerio de Salud Pública y Asistencia Social	0.00	0.00	0.00	0.00
<b>858</b>	<b>Ingresos por Ventas de Bienes y Servicios</b>	0.00	395,827.64	395,827.64	0.00
85807	Venta de Servicios Públicos	0.00	395,827.64	395,827.64	0.00
85807002	Servicios de Educación y Salud	0.00	395,827.64	395,827.64	0.00
<b>859</b>	<b>Ingresos por Actualizaciones y Ajustes</b>	0.00	177,109.67	177,109.67	0.00
85947	Ingresos por Donaciones en Especie	0.00	1,326.00	1,326.00	0.00
85947001	Ingresos por Donaciones en Especie	0.00	1,326.00	1,326.00	0.00
85951	Corrección de Recursos	0.00	2,111.43	2,111.43	0.00
85951001	Corrección de Recursos	0.00	2,111.43	2,111.43	0.00
85955	Ajustes de Ejercicios Anteriores	0.00	173,672.24	173,672.24	0.00
85955001	Ajustes de Ejercicios Anteriores	0.00	173,672.24	173,672.24	0.00
	<b>Sub Total Título</b>	7,000,028.84	35,903,048.15	35,929,072.07	7,026,052.76
	<b>Total</b>	0.00	85,650,704.26	85,650,704.26	0.00



*[Handwritten Signature]*  
**Lic. Claudia Lizzete Patiño**  
**Jefe UFI**

*[Handwritten Signature]*  
**Lic. Cristina E. González**  
**CONTADOR**  
**CONTADOR**

**HOSPITAL NACIONAL "DR. JORGE MAZZINI VILLACORTA", SONSONATE**  
**ESTADO DE EJECUCION PRESUPUESTARIA DE EGRESOS**  
**Reporte Acumulado Del 1 de Enero al 31 de Diciembre (Definitivo) del 2018**

(EN DOLAR ES)

CODIGO	CONCEPTO	CREDITO PRESUPUESTARIO	DEVENGADO	SALDO PRESUPUESTARIO
51	Remuneraciones	7,900,111.00	7,881,283.12	18,827.88
511	Remuneraciones Permanentes	6,943,814.23	6,933,142.59	10,671.64
51101	Sueldos	6,717,940.44	6,717,682.19	258.25
51103	Aguinaldos	225,873.79	215,460.40	10,413.39
512	Remuneraciones Eventuales	99,102.65	93,840.81	5,261.84
51201	Sueldos	94,602.65	91,140.81	3,461.84
51203	Aguinaldos	4,500.00	2,700.00	1,800.00
514	Contribuciones Patronales a Inst de Seg Social Públicas	382,429.05	379,939.31	2,489.74
51401	Por Remuneraciones Permanentes	377,327.09	375,118.22	2,208.87
51402	Por Remuneraciones Eventuales	5,101.96	4,821.09	280.87
515	Contribuciones Patronales a Inst de Seg Social Privadas	422,283.49	421,878.83	404.66
51501	Por Remuneraciones Permanentes	414,986.12	414,803.69	182.43
51502	Por Remuneraciones Eventuales	7,297.37	7,075.14	222.23
517	Indemnizaciones	52,481.58	52,481.58	0.00
51701	Al Personal de Servicios Permanentes	52,481.58	52,481.58	0.00
54	Adquisiciones de Bienes y Servicios	2,895,444.12	2,869,391.77	26,052.35
541	Bienes de Uso y Consumo	1,644,197.03	1,632,643.90	11,553.13
54101	Productos Alimenticios para Personas	7,676.28	7,505.72	170.56
54103	Productos Agropecuarios y Forestales	749.46	649.46	100.00
54104	Productos Textiles y Vestuarios	69,191.98	69,109.98	82.00
54105	Productos de Papel y Cartón	50,945.91	50,465.56	480.35
54106	Productos de Cuero y Caucho	1,455.48	1,455.48	0.00
54107	Productos Químicos	384,319.62	384,319.62	0.00
54108	Productos Farmacéuticos y Medicinales	211,369.39	211,358.97	10.42
54109	Llantas y Neumáticos	7,374.48	7,057.48	317.00
54110	Combustibles y Lubricantes	98,843.75	97,635.69	1,208.06
54111	Minerales no Metálicos y Productos Derivados	2,480.10	1,990.10	490.00
54112	Minerales Metálicos y Productos Derivados	5,451.92	4,310.75	1,141.17
54113	Materiales e Instrumental de Laboratorios y uso Médico	455,018.20	453,702.40	1,315.80
54114	Materiales de Oficina	26,787.19	25,344.15	1,443.04
54115	Materiales Informáticos	45,871.90	44,668.80	1,203.10
54118	Herramientas, Repuestos y Accesorios	30,885.36	29,971.66	913.70
54119	Materiales Eléctricos	11,646.84	11,246.84	400.00
54123	Oxígeno	137,950.77	137,212.12	738.65
54199	Bienes de Uso y Consumo Diversos	96,178.40	94,639.12	1,539.28
542	Servicios Básicos	320,386.87	319,571.15	815.72
54201	Servicios de Energía Eléctrica	312,239.41	312,239.41	0.00


**HOSPITAL NACIONAL "DR. JORGE MAZZINI VILLACORTA", SONSONATE**  
**ESTADO DE EJECUCION PRESUPUESTARIA DE EGRESOS**  
**Reporte Acumulado Del 1 de Enero al 31 de Diciembre (Definitivo) del 2018**  
(EN DOLARES)

CODIGO	CONCEPTO	CREDITO PRESUPUESTARIO	DEVENGADO	SALDO PRESUPUESTARIO
54202	Servicios de Agua	1,425.20	1,312.80	112.40
54203	Servicios de Telecomunicaciones	6,722.26	6,018.94	703.32
543	Servicios Generales y Arrendamientos	676,668.53	668,239.24	8,429.29
54301	Mantenimientos y Reparaciones de Bienes Muebles	21,132.66	19,637.39	1,495.27
54302	Mantenimientos y Reparaciones de Vehículos	29,178.46	28,729.96	448.50
54306	Servicios de Vigilancia	44,520.00	44,520.00	0.00
54307	Servicios de Limpiezas y Fumigaciones	96,000.00	96,000.00	0.00
54309	Servicios de Laboratorios	9,367.00	8,513.00	854.00
54310	Servicios de Alimentación	385,632.52	381,561.00	4,071.52
54313	Impresiones, Publicaciones y Reproducciones	1,622.92	872.92	750.00
54316	Arrendamiento de Bienes Muebles	25,291.20	25,291.20	0.00
54399	Servicios Generales y Arrendamientos Diversos	63,923.77	63,113.77	810.00
544	Pasajes y Viáticos	7,253.55	7,106.55	147.00
54401	Pasajes al Interior	80.55	37.55	43.00
54403	Viáticos por Comisión Interna	7,173.00	7,069.00	104.00
545	Consultorías, Estudios e Investigaciones	246,938.14	241,830.93	5,107.21
54501	Servicios Médicos	246,938.14	241,830.93	5,107.21
55	Gastos Financieros y Otros	58,210.09	58,210.09	0.00
555	Impuestos, Tasas y Derechos	43,370.00	43,370.00	0.00
55599	Impuestos, Tasas y Derechos Diversos	43,370.00	43,370.00	0.00
556	Seguros, Comisiones y Gastos Bancarios	14,840.09	14,840.09	0.00
55601	Primas y Gastos de Seguros de Personas	1,211.81	1,211.81	0.00
55602	Primas y Gastos de Seguros de Bienes	13,628.28	13,628.28	0.00
61	Inversiones en Activos Fijos	63,335.79	63,335.79	0.00
611	Bienes Muebles	62,595.79	62,595.79	0.00
61102	Maquinarias y Equipos	25,903.25	25,903.25	0.00
61103	Equipos Médicos y de Laboratorios	27,787.40	27,787.40	0.00
61104	Equipos Informáticos	7,830.00	7,830.00	0.00
61108	Herramientas y Repuestos Principales	1,075.14	1,075.14	0.00
614	Intangibles	740.00	740.00	0.00


HOSPITAL NACIONAL "DR. JORGE MAZZINI VILLACORTA", SONSONATE  
ESTADO DE EJECUCION PRESUPUESTARIA DE EGRESOS

Reporte Acumulado Del 1 de Enero al 31 de Diciembre (Definitivo) del 2018  
(EN DOLARES)

CODIGO CONCEPTO	CREDITO PRESUPUESTARIO	DEVENGADO PRESUPUESTARIO	SALDO
61403    Derechos de Propiedad Intelectual	740.00	740.00	0.00
Total Rubro	10,917,101.00	10,872,220.77	44,880.23
Total Cuenta	10,917,101.00	10,872,220.77	44,880.23
Total Especifico	10,917,101.00	10,872,220.77	44,880.23





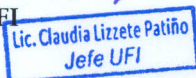
F. Jefe UFI  
Lic. Claudia Lizzete Patiño  
Jefe UFI



F. Contador  
Lic. Cristina E. González  
CONTADOR

Institucional

ESTRUCTURA	CORRIENTE	ANTERIOR	
DISPONIBILIDADES INICIALES		79 224.62	0.00
DISPONIBILIDADES INICIALES		79,224.62	0.00
RESULTADO OPERACIONAL NETO		9,304.51	0.00
FUENTES OPERACIONALES		10,712,895.48	0.00
USOS OPERACIONALES		10,703,590.97	
RESULTADO NO OPERACIONAL NETO		11,014.54	0.00
FUENTES NO OPERACIONALES		73,348.44	0.00
USOS NO OPERACIONALES		62,333.90	0.00
DISPONIBILIDAD FINAL		99,543.67	0.00
			1





FLUJO DE FONDOS -COMPOSICION-

Del 1 de Enero al 31 de Diciembre (Definitivo) del 2018

(EN DOLARES)

Institucional

FUENTES	CORRIENTE	ANTERIOR	USOS	CORRIENTE	ANTERIOR
OPERACIONAL	<b>10,712,895.48</b>	<b>0.00</b>	OPERACIONAL	<b>10,703,590.97</b>	<b>0.00</b>
D.M. x Venta de Bienes y Servicios	395,827.64	0.00	A. M. x Remuneraciones	7,773,298.92	0.00
D.M. x Ingresos Financieros y Otros	54,000.00		A.M. x Adquisiciones de Bienes y Servicios	1,769,271.34	0.00
D.M. x Transferencias Corrientes Recibidas	9,175,303.92	0.00	A.M. x Gastos Financieros y Otros	47,368.31	
D.M. x Operaciones de Ejercicios Anteriores	1,087,763.92		A.M. x Inversiones en Activos Fijos	33,115.34	0.00
<b>NO OPERACIONAL</b>	<b>73,348.44</b>	<b>0.00</b>	A.M. x Operaciones de Ejercicios Anteriores	1,080,537.06	
Depósitos Ajenos	19,772.09	0.00	<b>NO OPERACIONAL</b>	<b>62,333.90</b>	<b>0.00</b>
Depósitos Retenciones Fiscales		0.00	Depósitos Ajenos	10,272.18	0.00
Anticipo de Impuesto Retenido IVA	29,756.87	0.00	Depósitos Retenciones Fiscales	29,559.00	0.00
			Anticipo de Impuesto Retenido IVA		0.00
	23,819.48	0.00		22,502.72	0.00
<b>- TOTAL FUENTES -</b>	<b>10,786,243.92</b>	<b>0.00</b>	<b>AUMENTO NETO DE DISPONIBILIDADES</b>	<b>20,319.05</b>	<b>0.00</b>
			<b>- TOTAL USOS -</b>	<b>10,786,243.92</b>	<b>0.00</b>



*Claudia Lizzete Patiño*  
 Lic. Claudia Lizzete Patiño  
 Jefe UFI



*Cristina E. González*  
 Lic. Cristina E. González  
 CONTADOR  
 CONTADOR

**Hospital Nacional "Dr. Jorge Mazzini Villacorta", Sonsonate**  
**ESTADO DE RENDIMIENTO ECO NO MICO**  
**Del 1 de Enero al 31 de Diciembre (Definitivo) del 2018**  
**(EN DOLARES)**

24/01/2019

Pago 1 de

3

**Institucional**

<b>GASTOS DE GESTION</b>	<b>CORRIENTE</b>	<b>ANTERIOR</b>	<b>INGRESOS DE GESTION</b>	<b>CORRIENTE</b>	<b>ANTERIOR</b>
<b>Gastos en Personal</b>	<b>0.00</b>	<b>0.00</b>	<b>Ingresos Financieros y Otros</b>	<b>0.00</b>	<b>0.00</b>
Remuneraciones Personal Permanente	0.00	0.00	Arrendamiento de Bienes	0.00	0.00
Sueldos	0.00	0.00	Arrendamientos de Bienes Inmuebles	0.00	0.00
Aguinaldos	0.00	0.00	<b>Ingresos por Transferencias Corrientes Recibidas</b>	<b>0.00</b>	<b>0.00</b>
Remuneraciones Personal Eventual	0.00	0.00	Transferencias Corrientes del Sector Público	0.00	0.00
Sueldos	0.00	0.00	Ministerio de Salud Pública y Asistencia Social	0.00	0.00
Aguinaldos	0.00	0.00	Transferencias entre Dependencias Institucionales	0.00	0.00
Contrib. Patronales a Inst. de Seguridad Social Pública	0.00	0.00	MINISTERIO DE SALUD PUBUCA y ASISTENCIA SOCIAL	0.00	0.00
<b>Por Remuneraciones Permanentes</b>	<b>0.00</b>	<b>0.00</b>	<b>Ingresos por Ventas de Bienes y Servicios</b>	<b>0.00</b>	<b>0.00</b>
<b>Por Remuneraciones Eventuales</b>	<b>0.00</b>	<b>0.00</b>	Venta de Servicios Públicos	0.00	0.00
Contrib. Patronales a Inst de Seguridad Social Privadas	0.00	0.00	Servicios de Educación y Salud	0.00	0.00
<b>Por Remuneraciones Permanentes</b>	<b>0.00</b>	<b>0.00</b>	<b>Ingresos por Actualizaciones y Ajustes</b>	<b>0.00</b>	<b>0.00</b>
<b>Por Remuneraciones Eventuales</b>	<b>0.00</b>	<b>0.00</b>	Ingresos por Donaciones en Especie	0.00	0.00
<b>Indemnizaciones</b>	<b>0.00</b>	<b>0.00</b>	Ingresos por Donaciones en Especie	0.00	0.00
Al Personal de Servicios Permanentes	0.00	0.00	Corrección de Recursos	0.00	0.00
<b>Gastos en Bienes de Consumo y Servicios</b>	<b>0.00</b>	<b>0.00</b>	<b>Corrección de Recursos</b>	<b>0.00</b>	<b>0.00</b>
Productos Alimenticios, Agropecuarios y Forestales	0.00	0.00	Ajustes de Ejercicios Anteriores	0.00	0.00
Productos Alimenticios para Personas	0.00	0.00	<u>Ajustes de Ejercicios Anteriores</u>	<b>0.00</b>	<b>0.00</b>
Productos Agropecuarios y Forestales	0.00	0.00			
Productos Textiles y Vestuarios	0.00	0.00			
Productos Textiles y Vestuarios	0.00	0.00			
Materiales de Oficina, Productos de Papel e Impresos	0.00	0.00			
Productos de Papel y Cartón	0.00	0.00			
Materiales de Oficina	0.00	0.00			
Productos de Cuero y Caucho	0.00	0.00			
Productos de Cuero y Caucho	0.00	0.00			
Llantas y Neumáticos	0.00	0.00			
Productos Químicos, Combustibles y Lubricantes	0.00	0.00			
Productos Químicos	0.00	0.00			
Productos Farmacéuticos y Medicinales	0.00	0.00			
Combustibles y Lubricantes	0.00	0.00			
<b>Vacuna para Personas</b>	<b>0.00</b>	<b>0.00</b>			
<b>Oxígeno</b>	<b>0.00</b>	<b>0.00</b>			
Minerales y Productos Derivados	0.00	0.00			
Minerales no Metálicos y Productos Derivados	0.00	0.00			
Minerales Metálicos y Productos Derivados	0.00	0.00			



Hospital Nacional "Dr. Jorge Mazzini Villacorta", Sonsonate  
**ESTADO DE RENDIMIENTO ECONOMICO**  
 Del 1 de Enero al 31 de Diciembre (Definitivo) del 2018  
 (EN DOLARES)

24/01/2019

Pago 2 de

3

**Institucional**

<b>GASTOS DE GESTION</b>	<b>CORRIENTE</b>	<b>ANTERIOR</b>
Materiales de Uso o Consumo	0.00	0.00
Materiales e Instrumental de Laboratorios y Uso Médico	0.00	0.00
Materiales Informáticos	0.00	0.00
Materiales Eléctricos	0.00	0.00
Bienes de Uso y Consumo Diverso	0.00	0.00
<b>Herramientas, Repuestos y Accesorios</b>	0.00	0.00
Bienes de Uso y Consumo Diversos	0.00	0.00
<b>Servicios Básicos</b>	0.00	0.00
Servicios de Energía Eléctrica	0.00	0.00
Servicios de Agua	0.00	0.00
<b>Servicios de Telecomunicaciones</b>	0.00	0.00
<b>Mantenimiento y Reparación</b>	0.00	0.00
Mantenimientos y Reparaciones de Bienes Muebles	0.00	0.00
Mantenimientos y Reparaciones de Vehículos	0.00	0.00
<b>Servicios Comerciales</b>	0.00	0.00
Servicios de Vigilancia	0.00	0.00
Servicios de Limpiezas y Fumigaciones	0.00	0.00
Servicios de Laboratorios	0.00	0.00
Servicios de Alimentación	0.00	0.00
Impresiones, Publicaciones y Reproducciones	0.00	0.00
Otros Servicios y Arrendamientos Diversos	0.00	0.00
<b>Servicios Generales y Arrendamientos Diversos</b>	0.00	0.00
Arrendamientos y Derechos	0.00	0.00
De Bienes Muebles	0.00	0.00
Pasajes y Viáticos	0.00	0.00
Pasajes al Interior	0.00	0.00
Viáticos por Comisión Interna	0.00	0.00
<b>Servicios Técnicos y Profesionales</b>	0.00	0.00
Servicios Médicos	0.00	0.00
<b>Gastos en Bienes Capitalizables</b>	<b>0.00</b>	<b>0.00</b>
Equipos Médicos y de Laboratorios	0.00	0.00
Equipos Médicos y de Laboratorios	0.00	0.00
<b>Maquinaria, Equipo y Mobiliario Diverso</b>	0.00	0.00
<b>Mobiliarios</b>	0.00	0.00
Equipos Informáticos	0.00	0.00
Maquinarias y Equipos	0.00	0.00
<b>Gastos Financieros y Otros</b>	<b>0.00</b>	<b>0.00</b>

Hospital Nacional "Dr. Jorge Mazzini Villacorta", Sonsonate  
**ESTADO DE RENDIMIENTO ECONOMICO**  
 Del 1 de Enero al 31 de Diciembre (Definitivo) del 2018  
 (EN DOLARES)

24/01/2019

Pago 3 de 3

**Institucional**

**GASTOS DE GESTION**

	<u>CORRIENTE</u>	<u>ANTERIOR</u>
Primas y Gastos por Seguros y Comisiones Bancarias	0.00	0.00
Primas y Gastos de Seguros de Personas	0.00	0.00
Primas y Gastos de Seguros de Bienes	0.00	0.00
Impuestos, Tasas y Derechos	0.00	0.00
Impuestos, Tasas y Derechos Diversos	0.00	0.00
<b>Gastos en Transferencias Otorgadas</b>	<b>0.00</b>	<b>0.00</b>
Transferencias entre Dependencias Institucionales	0.00	0.00
Transferencias entre Dependencias Institucionales	0.00	0.00
<b>Costos de Ventas y Cargos Calculados</b>	<b>0.00</b>	<b>0.00</b>
Amortización de Inversiones Intangibles	0.00	0.00
Amortización de Inversiones Intangibles	0.00	0.00
Depreciación de Bienes de Uso	0.00	0.00
Depreciación de Bienes de Uso	0.00	0.00
Gastos por Obsolescencia, Mermas y Deterioro de Existencias	0.00	0.00
Gastos por Obsolescencia, Mermas y Deterioro de Existencia,	0.00	0.00
<b>Gastos de Actualizaciones y Ajustes</b>	<b>0.00</b>	<b>0.00</b>
Gastos por Pérdidas o Daños de Bienes de Uso	0.00	0.00
Gastos por Pérdidas o Daños de Bienes de Uso	0.00	0.00
Ajustes de Ejercicios Anteriores	0.00	0.00
Ajustes de Ejercicios Anteriores	0.00	0.00
<b>-UB TOTAL GASTOS</b>	<b>0.00</b>	<b>0.00</b>

F.



**JEFE UFI**  
 Lic. Claudia Lizzete Patiño  
 Jefe UFI



F.



**CONTADOR**  
**CONTADOR**




Hospital Nacional "Dr. Jorge Mazzini Villacorta",  
 Sonsonate  
**ESTADO DE SITUACION FINANCIERA**  
 al 31 de Diciembre (Definitivo) del  
 2018  
 (EN DOLARES)

24/01/201  
 9  
 Pago 1 de  
 1

Institucional

Recursos	Corriente	Obligaciones	Corriente
Fondos	99,543.67	Deuda Corriente	97,054.39
Disponibilidades	99,543.67	Depósitos de Terceros	97,054.39
Deudores Monetarios	.00	Acreedores Monetarios	.00
<b>Inversiones Financieras</b>	<b>1,248,204.52</b>	<b>Financiamiento de Terceros</b>	<b>1,249,166.86</b>
Deudores Financieros	1,247,089.98	Acreedores Financieros	1,249,166.86
Inversiones Intangibles	1,114.54	<b>SUB TOTAL</b>	<b>1,346,221.25</b>
<b>Inversiones en Existencias</b>	<b>991,540.23</b>	Patrimonio Estatal	7,026,052.76
Existencias Institucionales	991,540.23	Patrimonio	7,026,052.76
<b>Inversiones en Bienes de Uso</b>	<b>6,032,985.59</b>	Resultado del Ejercicio	.00
Bienes Depreciables	5,510,825.19	<b>SUB TOTAL</b>	<b>7,026,052.76</b>
Bienes no Depreciables	522,160.40	<b>TOTAL OBLIGACIONES</b>	<b>8,372,274.01</b>
<b>TOTAL RECURSOS</b>	<b>8,372,274.01</b>		



*[Handwritten Signature]*  
 Lic. Claudia Lizette Patiño  
 JEFE UFI

*[Handwritten Signature]*  
 Lic. Cristina E. González  
 CONTADOR  
 CONTADOR

