

BALANCE DE COMPROBACION
Del 1 de Enero al 30 de Junio del 2019
(EN DOLARES)

Institucional

CODIGO	CONCEPTO	SALDO ANTERIOR	DEBE	HABER	SALDO ACUMULADO
2	Recursos	8,372,274.01	19,245,794.52	20,147,009.88	7,471,058.65
21	Fondos	99,543.67	17,885,948.79	17,508,051.13	477,441.33
211	Disponibilidades	99,543.67	11,380,443.03	11,394,175.93	85,810.77
21103	Caja Chica	0.00	342.86	0.00	312.86
21109	Bancos Comerciales M/D	19,159.29	11,372,651.34	11,376,056.89	15,753.71
21151	Fondos Depósitos en Tesoro Público	80,384.38	7,448.83	18,119.04	69,714.11
213	Deudores Monetarios	0.00	6,505,505.76	6,113,875.20	391,630.56
21314	D.M. x Venta de Bienes y Servicios	0.00	139,183.98	139,183.98	0.00
21315	D.M. x Ingresos Financieros y Otros	0.00	27,000.00	27,000.00	0.00
21316	D.M. x Transferencias Corrientes Recibidas	0.00	5,092,231.80	4,700,601.24	391,630.56
21389	D.M. x Operaciones de Ejercicios Anteriores	0.00	1,247,089.98	1,247,089.98	0.00
22	Inversiones Financieras	1,248,204.52	0.00	1,247,089.98	1,114.54
225	Deudores Financieros	1,247,089.98	0.00	1,247,089.98	0.00
22551	Deudores Monetarios por Percibir	1,247,089.98	0.00	1,247,089.98	0.00
226	Inversiones Intangibles	1,114.54	0.00	0.00	1,114.54
22615	Derechos de Propiedad Intangible	23,047.96	0.00	0.00	23,017.96
22699	Amortizaciones Acumuladas	21,933.42	0.00	0.00	21,933.42
23	Inversiones en Existencias	991,540.23	1,335,782.00	1,391,099.08	936,223.15
231	Existencias Institucionales	991,540.23	1,335,782.00	1,391,099.08	936,223.15
23101	Productos Alimenticios Agropecuarios y Forestales	6,993.92	3,892.92	4,953.44	5,933.10
23103	Productos Textiles y Vestuarios	13,733.85	3,138.32	16,457.05	415.12
23105	Materiales de Oficina, Productos de Papel e Impresos	43,369.90	4,895.07	22,196.09	26,068.88
23109	Productos Químicos, Combustibles y Lubricantes	487,429.68	966,089.26	1,042,528.35	410,990.59
23111	Minerales y Productos Derivados	108.00	1,200.52	1,308.52	0.00
23113	Materiales de Uso o Consumo	338,622.08	303,758.06	248,326.90	394,053.24
23115	Bienes de Uso y Consumo Diversos	56,328.43	14,553.99	32,674.68	38,207.74
23117	Maquinaria, Equipo y Mobiliario Diverso	44,954.37	38,253.86	22,654.05	60,554.18
24	Inversiones en Bienes de Uso	6,032,985.59	24,063.73	769.69	6,056,279.63
241	Bienes Depreciables	5,510,825.19	24,063.73	769.69	5,534,119.23
24101	Bienes Inmuebles	5,307,936.20	0.00	0.00	5,307,936.20
24115	Equipos Médicos y de Laboratorios	2,864,770.69	7,571.90	0.00	2,872,342.59
24117	Equipo de Transporte, Tracción y Elevación	125,317.80	0.00	0.00	125,317.80
24119	Maquinaria, Equipo y Mobiliario Diverso	815,673.06	16,491.83	0.00	832,164.89
24199	Depreciación Acumulada	3,602,872.56	0.00	769.69	3,603,642.25
243	Bienes no Depreciables	522,160.40	0.00	0.00	522,160.40
24301	Bienes Inmuebles	522,160.40	0.00	0.00	522,160.40
	Sub Total Titulo	8,372,274.01	19,245,794.52	20,147,009.88	7,471,058.65

BALANCE DE COMPROBACION
Del 1 de Enero al 30 de Junio del 2019
(EN DOLARES)

Institucional

CODIGO	CONCEPTO	SALDO ANTERIOR	DEBE	HABER	SALDO ACUMULADO
4	Obligaciones con Terceros	1,346,221.25	7,408,099.05	6,530,584.11	468,706.31
41	Deuda Corriente	97,054.39	6,158,770.10	6,530,422.02	468,706.31
412	Depósitos de Terceros	97,054.39	50,682.23	31,162.00	77,534.16
41201	Depósitos Ajenos	88,265.05	20,840.39	8,342.49	75,767.11
41251	Depósitos Retenciones Fiscales	326.29	12,936.30	12,667.27	57.26
41254	Anticipo de Impuesto Retenido IVA	8,463.05	16,905.54	10,152.24	1,709.75
413	Acreedores Monetarios	0.00	6,108,087.87	6,499,260.02	391,172.15
41351	A. M. x Remuneraciones	0.00	3,920,680.22	4,031,997.76	111,317.54
41354	A.M. x Adquisiciones de Bienes y Servicios	0.00	895,477.66	1,163,288.44	267,810.78
41355	A.M. x Gastos Financieros y Otros	0.00	27,696.88	39,740.71	12,043.83
41361	A.M. x Inversiones en Activos Fijos	0.00	15,066.25	15,066.25	0.00
41389	A.M. x Operaciones de Ejercicios Anteriores	0.00	1,249,166.86	1,249,166.86	0.00
42	Financiamiento de Terceros	1,249,166.86	1,249,328.95	162.09	0.00
424	Acreedores Financieros	1,249,166.86	1,249,328.95	162.09	0.00
42450	Provisiones por Acreedores Monetarios	19,093.83	19,093.83	0.00	0.00
42451	Acreedores Monetarios por Pagar	1,230,073.03	1,230,235.12	162.09	0.00
Sub Total Título		1,346,221.25	7,408,099.05	6,530,584.11	468,706.31



BALANCE DE COMPROBACION
Del 1 de Enero al 30 de Junio del 2019
(EN DOLARES)

Institucional

CODIGO	CONCEPTO	SALDO ANTERIOR	DEBE	HABER	SALDO ACUMULADO
8	Obligaciones Propias	7,026,052.76	5,665,771.11	5,642,070.69	7,002,352.34
81	Patrimonio Estatal	7,026,052.76	26,023.92	26,023.92	7,026,052.76
811	Patrimonio	7,026,052.76	26,023.92	26,023.92	7,026,052.76
81103	Patrimonio Instituciones Descentralizadas	(1,281,268.02)	0.00	0.00	(1,281,268.02)
81107	Donaciones y Legados Bienes Corporales	3,950,551.17	0.00	0.00	3,950,551.17
81109	Resultado Ejercicios Anteriores	(1,122,496.29)	0.00	26,023.92	(1,096,472.37)
81111	Resultado Ejercicio Corriente	26,023.92	26,023.92	0.00	0.00
81113	Superávit por Revaluaciones	5,453,241.98	0.00	0.00	5,453,241.98
83	Gastos de Gestión	0.00	5,639,747.19	0.00	5,639,747.19
833	Gastos en Personal	0.00	4,031,997.76	0.00	4,031,997.76
83301	Remuneraciones Personal Permanente	0.00	3,552,802.81	0.00	3,552,802.81
83307	Contrib. Patronales a Inst. de Seguridad Social Pública	0.00	191,548.49	0.00	191,548.19
83309	Contrib. Patronales a Inst de Seguridad Social Privadas	0.00	220,186.77	0.00	220,186.77
83313	Indemnizaciones	0.00	67,459.69	0.00	67,459.69
834	Gastos en Bienes de Consumo y Servicios	0.00	1,554,120.59	0.00	1,554,120.59
83401	Productos Alimenticios, Agropecuarios y Forestales	0.00	3,319.96	0.00	3,319.96
83403	Productos Textiles y Vestuarios	0.00	16,457.05	0.00	16,457.05
83405	Materiales de Oficina, Productos de Papel e Impresos	0.00	19,303.01	0.00	19,303.01
83409	Productos Químicos, Combustibles y Lubricantes	0.00	730,135.04	0.00	730,130.04
83411	Minerales y Productos Derivados	0.00	1,308.52	0.00	1,308.52
83413	Materiales de Uso o Consumo	0.00	226,922.78	0.00	226,922.78
83415	Bienes de Uso y Consumo Diverso	0.00	32,085.64	0.00	32,085.64
83417	Servicios Básicos	0.00	138,903.67	0.00	138,903.67
83419	Mantenimiento y Reparación	0.00	6,168.24	0.00	6,168.24
83421	Servicios Comerciales	0.00	224,777.49	0.00	224,777.49
83423	Otros Servicios y Arrendamientos Diversos	0.00	30,185.70	0.00	30,185.70
83425	Arrendamientos y Derechos	0.00	18,295.50	0.00	18,295.50
83427	Pasajes y Viáticos	0.00	2,743.75	0.00	2,743.75
83429	Servicios Técnicos y Profesionales	0.00	103,514.24	0.00	103,514.24
835	Gastos en Bienes Capitalizables	0.00	697.98	0.00	697.98
83503	Equipos Médicos y de Laboratorios	0.00	92.98	0.00	92.98
83507	Maquinaria, Equipo y Mobiliario Diverso	0.00	605.00	0.00	605.00
836	Gastos Financieros y Otros	0.00	39,740.71	0.00	39,740.71
83601	Primas y Gastos por Seguros y Comisiones Bancarias	0.00	18,055.23	0.00	18,055.23
83603	Impuestos, Tasas y Derechos	0.00	21,685.48	0.00	21,685.48
837	Gastos en Transferencias Otorgadas	0.00	12,089.67	0.00	12,089.67
83799	Transferencias entre Dependencias Institucionales	0.00	12,089.67	0.00	12,089.67
838	Costos de Ventas y Cargos Calculados	0.00	268.51	0.00	268.51
83817	Gastos por Obsolescencia, Mermas y Deterioro de Existencias	0.00	268.51	0.00	268.51
839	Gastos de Actualizaciones y Ajustes	0.00	831.97	0.00	831.97

BALANCE DE COMPROBACION
Del 1 de Enero al 30 de Junio del 2019
(EN DOLARES)

Institucional

CODIGO	CONCEPTO	SALDO ANTERIOR	DEBE	HABER	SALDO ACUMULADO
83955	Ajustes de Ejercicios Anteriores	0.00	831.97	0.00	831.97
85	Ingresos de Gestión	0.00	0.00	5,616,046.77	5,616,046.77
855	Ingresos Financieros y Otros	0.00	0.00	27,000.00	27,000.00
85509	Arrendamiento de Bienes	0.00	0.00	27,000.00	27,000.00
856	Ingresos por Transferencias Corrientes Recibidas	0.00	0.00	5,280,217.62	5,280,217.62
85605	Transferencias Corrientes del Sector Público	0.00	0.00	5,092,231.80	5,092,231.80
85699	Transferencias entre Dependencias Institucionales	0.00	0.00	187,985.82	187,985.82
858	Ingresos por Ventas de Bienes y Servicios	0.00	0.00	139,183.98	139,183.98
85807	Venta de Servicios Públicos	0.00	0.00	139,183.98	139,183.98
859	Ingresos por Actualizaciones y Ajustes	0.00	0.00	169,645.17	169,645.17
85947	Ingresos por Donaciones en Especie	0.00	0.00	166,110.94	166,110.91
85951	Corrección de Recursos	0.00	0.00	1,426.57	1,426.57
85955	Ajustes de Ejercicios Anteriores	0.00	0.00	2,107.66	2,107.66
Sub Total Título		7,026,052.76	5,665,771.11	5,642,070.69	7,002,352.34
Total		0.00	32,319,664.68	32,319,664.68	



HOSPITAL NACIONAL "DR. JORGE MAZZINI VILLACORTA", SONSONATE

ESTADO DE EJECUCION PRESUPUESTARIA DE EGRESOS

Reporte Acumulado Del 1 de Enero al 30 de Junio del 2019

(EN DOLARES)

Institucional

CODIGO	CONCEPTO	CREDITO PRESUPUESTARIO	DEVENGADO	SALDO PRESUPUESTARIO
51	Remuneraciones	8,667,351.00	4,031,997.76	4,635,353.24
511	Remuneraciones Permanentes	7,296,472.14	3,552,802.81	3,743,669.33
51101	Sueldos	7,052,777.14	3,552,802.81	3,499,974.33
51103	Aguinaldos	243,695.00	0.00	243,695.00
514	Contribuciones Patronales a Inst de Seg Social Públicas	536,033.32	191,548.49	344,484.83
51401	Por Remuneraciones Permanentes	536,033.32	191,548.49	344,484.83
515	Contribuciones Patronales a Inst de Seg Social Privadas	438,341.85	220,186.77	218,155.08
51501	Por Remuneraciones Permanentes	438,341.85	220,186.77	218,155.08
517	Indemnizaciones	67,459.69	67,459.69	0.00
51701	Al Personal de Servicios Permanentes	67,459.69	67,459.69	0.00
519	Remuneraciones Diversas	329,044.00	0.00	329,044.00
51999	Remuneraciones Diversas	329,044.00	0.00	329,044.00
54	Adquisiciones de Bienes y Servicios	2,052,235.52	1,163,288.44	888,947.08
541	Bienes de Uso y Consumo	1,093,736.91	638,699.85	455,037.06
54101	Productos Alimenticios para Personas	2,141.76	84.04	2,057.72
54103	Productos Agropecuarios y Forestales	652.23	255.50	396.73
54104	Productos Textiles y Vestuarios	10,022.92	3,022.92	7,000.00
54105	Productos de Papel y Cartón	8,338.48	219.00	8,119.48
54107	Productos Químicos	243,088.98	205,639.30	37,449.68
54108	Productos Farmacéuticos y Medicinales	202,559.54	35,338.36	167,221.18
54109	Llantas y Neumáticos	3,000.00	0.00	3,000.00
54110	Combustibles y Lubricantes	89,014.47	43,434.47	45,580.00
54111	Minerales no Metálicos y Productos Derivados	3,065.58	890.45	2,175.13
54112	Minerales Metálicos y Productos Derivados	2,714.61	310.07	2,404.54
54113	Materiales e Instrumental de Laboratorios y uso Médico	300,057.30	283,524.49	16,532.81
54114	Materiales de Oficina	9,631.25	438.50	9,192.75
54115	Materiales Informáticos	11,445.99	419.39	11,026.60
54118	Herramientas, Repuestos y Accesorios	20,303.26	2,706.13	17,597.13
54119	Materiales Eléctricos	4,361.40	358.55	4,002.85
54123	Oxígeno	152,330.30	52,522.70	99,807.60
54199	Bienes de Uso y Consumo Diversos	31,008.84	9,535.98	21,472.86
542	Servicios Básicos	145,012.80	138,903.67	6,109.13
54201	Servicios de Energía Eléctrica	136,638.56	136,638.56	0.00
54202	Servicios de Agua	1,538.20	656.40	881.80
54203	Servicios de Telecomunicaciones	6,836.04	1,608.71	5,227.33
543	Servicios Generales y Arrendamientos	562,518.51	279,426.93	283,091.58
54301	Mantenimientos y Reparaciones de Bienes Muebles	8,548.00	0.00	8,548.00

HOSPITAL NACIONAL "DR. JORGE MAZZINI VILLACORTA", SONSONATE



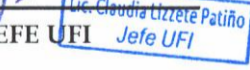
ESTADO DE EJECUCION PRESUPUESTARIA DE EGRESOS

Reporte Acumulado Del 1 de Enero al 30 de Junio del 2019

(EN DOLARES)

Institucional

CODIGO	CONCEPTO	CREDITO PRESUPUESTARIO	DEVENGADO	SALDO PRESUPUESTARIO
54302	Mantenimientos y Reparaciones de Vehículos	21,541.19	6,168.24	15,372.95
54306	Servicios de Vigilancia	40,000.00	18,444.79	21,555.21
54307	Servicios de Limpiezas y Fumigaciones	88,000.00	40,000.00	48,000.00
54309	Servicios de Laboratorios	12,183.00	2,603.00	9,580.00
54310	Servicios de Alimentación	288,500.00	163,130.70	125,369.30
54313	Impresiones, Publicaciones y Reproducciones	2,865.92	599.00	2,266.92
54316	Arrendamiento de Bienes Muebles	32,901.38	18,295.50	14,605.88
54399	Servicios Generales y Arrendamientos Diversos	67,979.02	30,185.70	37,793.32
544	Pasajes y Viáticos	10,203.47	2,743.75	7,459.72
54401	Pasajes al Interior	185.00	27.75	157.25
54403	Viáticos por Comisión Interna	10,018.47	2,716.00	7,302.47
545	Consultorías, Estudios e Investigaciones	240,763.83	103,514.24	137,249.59
54501	Servicios Médicos	240,763.83	103,514.24	137,249.59
55	Gastos Financieros y Otros	61,425.23	39,740.71	21,684.52
555	Impuestos, Tasas y Derechos	43,370.00	21,685.48	21,684.52
55599	Impuestos, Tasas y Derechos Diversos	43,370.00	21,685.48	21,684.52
556	Seguros, Comisiones y Gastos Bancarios	18,055.23	18,055.23	0.00
55601	Primas y Gastos de Seguros de Personas	1,211.81	1,211.81	0.00
55602	Primas y Gastos de Seguros de Bienes	16,843.42	16,843.42	0.00
61	Inversiones en Activos Fijos	23,066.25	15,066.25	8,000.00
611	Bienes Muebles	23,066.25	15,066.25	8,000.00
61102	Maquinarias y Equipos	630.00	630.00	0.00
61108	Herramientas y Repuestos Principales	22,436.25	14,436.25	8,000.00
Total Rubro		10,804,078.00	5,250,093.16	5,553,984.84
Total Cuenta		10,804,078.00	5,250,093.16	5,553,984.84
Total Especifico		10,804,078.00	5,250,093.16	5,553,984.84




CONTADOR

Lic. Cristina E. González
CONTADOR

Hospital Nacional "Dr. Jorge Mazzini Villacorta", Sonsonate
 ESTADO DE FLUJO DE FONDOS
 Del 1 de Enero al 30 de Junio del 2019
 (EN DOLARES)

Institucional

ESTRUCTURA	CORRIENTE	ANTERIOR	
DISPONIBILIDADES INICIALES	99,543.67		0.00
DISPONIBILIDADES INICIALES	99,543.67		0.00
RESULTADO OPERACIONAL NETO	5,787.33		0.00
FUENTES OPERACIONALES	6,113,875.20		0.00
USOS OPERACIONALES	6,108,087.87		0.00
RESULTADO NO OPERACIONAL NETO	(19,520.23)		0.00
FUENTES NO OPERACIONALES	31,162.00		0.00
USOS NO OPERACIONALES	50,682.23		0.00
DISPONIBILIDAD FINAL	85,810.77		



[Signature]
 JEFE UFI
 Claudia Lizzete Patiño
 Jefe UFI



[Signature]
 CONTADOR
 Lic. Cristina E. González
 CONTADOR

FLUJO DE FONDOS -COMPOSICION-

Del 1 de Enero al 30 de Junio del 2019

(EN DOLARES)

Institucional

FUENTES	CORRIENTE	ANTERIOR	USOS	CORRIENTE	ANTERIOR
OPERACIONAL	6,113,875.20	0.00	OPERACIONAL	6,108,087.87	0.00
D.M. x Venta de Bienes y Servicios	139,183.98	0.00	A.M. x Remuneraciones	3,920,680.22	0.00
D.M. x Ingresos Financieros y Otros	27,000.00	0.00	A.M. x Adquisición de Bienes y Servicios	895,477.66	0.00
D.M. x Transferencias Corrientes Recibidas	4,700,601.24	0.00	A.M. x Gastos Financieros y Otros	27,696.88	0.00
D.M. x Operaciones de Ejercicios Anteriores	1,247,089.98	0.00	A.M. x Inversiones en Activos Fijos	15,066.25	0.00
			A.M. x Operaciones de Ejercicios Anteriores	1,249,166.86	0.00
NO OPERACIONAL	31,162.00	0.00	NO OPERACIONAL	50,682.23	0.00
Depósitos Ajenos	8,342.49	0.00	Depósitos Ajenos	20,840.39	0.00
Depósitos Retenciones Fiscales	12,667.27	0.00	Depósitos Retenciones Fiscales	12,936.30	0.00
Anticipo de Impuesto Retenido IVA	10,152.24	0.00	Anticipo de Impuesto Retenido IVA	16,905.54	0.00
DISMINUCION NETA DE DISPONIBILIDADES	13,732.90	0.00			
- TOTAL FUENTES -	6,158,770.10	0.00	- TOTAL USOS -	6,158,770.10	0.00

Hospital Nacional "Dr. Jorge Mazzini Villacorta", Sonsonate
ESTADO DE RENDIMIENTO ECONOMICO
Del 1 de Enero al 30 de Junio del 2019
(EN DOLARES)

10/07/2019

Pago 1 de 2

Institucional

GASTOS DE GESTION	CORRIENTE	ANTERIOR	INGRESOS DE GESTION	CORRIENTE	ANTERIOR
Gastos en Personal	4,031,997.76	0.00	Ingresos Financieros y Otros	27,000.00	0.00
Remuneraciones Personal Permanente	3,552,802.81	0.00	Arrendamiento de Bienes	27,000.00	0.00
Contrib. Patronales a Inst. de Seguridad Social Pública	191,548.49	0.00	Ingresos por Transferencias Corrientes Recibidas	5,280,217.62	0.00
Contrib. Patronales a Inst de Seguridad Social Privadas	220,186.77	0.00	Transferencias Corrientes del Sector Público	5,092,231.80	0.00
Indemnizaciones	67,459.69	0.00	Transferencias entre Dependencias Institucionales	187,985.82	0.00
Gastos en Bienes de Consumo y Servicios	1,554,120.59	0.00	Ingresos por Ventas de Bienes y Servicios	139,183.98	0.00
Productos Alimenticios, Agropecuarios y Forestales	3,319.96	0.00	Venta de Servicios Públicos	139,183.98	0.00
Productos Textiles y Vestuarios	16,457.05	0.00	Ingresos por Actualizaciones y Ajustes	169,645.17	0.00
Materiales de Oficina, Productos de Papel e Impresos	19,303.01	0.00	Ingresos por Donaciones en Especie	166,110.94	0.00
Productos Químicos, Combustibles y Lubricantes	730,135.04	0.00	Corrección de Recursos	1,426.57	0.00
Minerales y Productos Derivados	1,308.52	0.00	Ajustes de Ejercicios Anteriores	2,107.66	0.00
Materiales de Uso o Consumo	226,922.78	0.00	SUB TOTAL INGRESOS	5,616,046.77	0.00
Bienes de Uso y Consumo Diverso	32,085.64	0.00	RESULTADO DEL EJERCICIO	23,700.42	0.00
Servicios Básicos	138,903.67	0.00	TOTAL DE INGRESOS DE GESTION	5,639,747.19	0.00
Mantenimiento y Reparación	6,168.24	0.00			
Servicios Comerciales	224,777.49	0.00			
Otros Servicios y Arrendamientos Diversos	30,185.70	0.00			
Arrendamientos y Derechos	18,295.50	0.00			
Pasajes y Viáticos	2,743.75	0.00			
Servicios Técnicos y Profesionales	103,514.24	0.00			
Gastos en Bienes Capitalizables	697.98	0.00			
Equipos Médicos y de Laboratorios	92.98	0.00			
Maquinaria, Equipo y Mobiliario Diverso	605.00	0.00			
Gastos Financieros y Otros	39,740.71	0.00			
Primas y Gastos por Seguros y Comisiones Bancarias	18,055.23	0.00			
Impuestos, Tasas y Derechos	21,685.48	0.00			
Gastos en Transferencias Otorgadas	12,089.67	0.00			
Transferencias entre Dependencias Institucionales	12,089.67	0.00			
Costos de Ventas y Cargos Calculados	268.51	0.00			
Gastos por Obsolescencia, Mermas y Deterioro de Existencias	268.51	0.00			
Gastos de Actualizaciones y Ajustes	831.97	0.00			
Ajustes de Ejercicios Anteriores	831.97	0.00			
SUB TOTAL GASTOS	5,639,747.19	0.00			

Hospital Nacional "Dr. Jorge Mazzini Villacorta", Sonsonate
ESTADO DE RENDIMIENTO ECONOMICO
Del 1 de Enero al 30 de Junio del 2019
(EN DOLARES)

10/07/2019

Pago 2 de 2

Institucional




JEFE UFI
Claudia Lizzete Patiño
Jefe UFI




CONTADOR
Lic. Cristina E. González
CONTADOR

Institucional

Recursos

Fondos	477,441.33
Disponibilidades	85,810.77
Deudores Monetarios	391,630.56
Inversiones Financieras	1,114.54
Deudores Financieros	0.00
Inversiones Intangibles	1,114.54
Inversiones en Existencias	936,223.15
Existencias Institucionales	936,223.15
Inversiones en Bienes de Uso	6,056,279.63
Bienes Depreciables	5,534,119.23
Bienes no Depreciables	522,160.40
TOTAL RECURSOS	7,471,058.65

Corriente

Obligaciones

Deuda Corriente	468,706.31
Depósitos de Terceros	77,534.16
Acreedores Monetarios	391,172.15
Financiamiento de Terceros	0.00
Acreedores financieros	0.00
SUB TOTAL	468,706.31
Patrimonio Estatal	7,026,052.76
Patrimonio	7,026,052.76
Resultado del Ejercicio	-23,700.42
SUB TOTAL	7,002,352.34
TOTAL OBLIGACIONES	7,471,058.65

Corriente



[Signature]
 JEFE UFI
 Claudia Lizzete Patiño
 Jefe UFI



[Signature]
 CONTADOR
 Lic. Cristina E. González
 CONTADOR