

BALANCE DE COMPROBACION
Del 1 de Enero al 30 de Junio del 2020
(EN DOLARES)

Institucional

CODIGO	CONCEPTO	SALDO ANTERIOR	DEBE	HABER	SALDO ACUMULADO
2	Recursos	9,357,028.94	22,038,231.90	22,318,543.34	9,076,717.50
21	Fondos	96,133.20	19,243,138.78	18,913,980.28	425,291.70
211	Disponibilidades	96,133.20	12,320,773.67	12,258,292.42	158,614.45
21103	Caja Chica	0.00	342.86	0.00	342.86
21103003	Fondo Cire. de Caja Chica Fondos Propios	0.00	342.86	0.00	342.86
21109	Bancos Comerciales M/D	35,778.05	12,311,579.59	12,256,309.93	91,047.11
21109001	Banco Comerciales M	35,778.05	12,311,579.59	12,256,309.93	91,047.71
21151	Fondos Depósitos en Tesoro Público	60,355.15	8,851.22	1,982.49	67,223.88
21151001	Fondos en Depósitos en Tesoro Público	60,355.15	8,851.22	1,982.19	67,223.88
213	Deudores Monetarios	0.00	6,922,365.11	6,655,687.86	266,677.25
21314	D.M. x Venta de Bienes y Servicios	0.00	167,931.98	167,931.98	0.00
21314005	D.M. DIVERSOS	0.00	150.00	150.00	0.00
21314006	D.M. X SERVICIOS A USAM	0.00	10,260.00	10,260.00	0.00
21314007	D.M. X SERVICIOS COMP. EDUCATIVO ANDRES BELLO	0.00	3,295.00	3,295.00	0.00
21314010	D.M. X SERVICIOS A I.E.E.S. PROF. DE LA SALUD STA. ANA	0.00	150.00	150.00	0.00
21314016	D.M. X SERVICIOS UNIVERSIDAD AUTONOMA DE SANTA ANA	0.00	185.00	185.00	0.00
21314948	Instituto Salvadoreño de Bienestar Magisterial	0.00	153,891.98	153,891.98	0.00
21315	D.M. x Ingresos Financieros y Otros	0.00	27,000.00	27,000.00	0.00
21315002	D.M. x ARRENDAMIENTO DE CAFETERIA	0.00	27,000.00	27,000.00	0.00
21316	D.M. x Transferencias Corrientes Recibidas	0.00	5,711,086.00	5,444,408.75	266,677.25
21316853	Ministerio de Salud Pública y Asistencia Social	0.00	5,711,086.00	5,444,408.75	266,677.25
21389	D.M. x Operaciones de Ejercicios Anteriores	0.00	1,016,347.13	1,016,347.13	0.00
21389001	D.M. x Operaciones de Ejercicios Anteriores	0.00	1,016,347.13	1,016,317.13	0.00
22	Inversiones Financieras	1,031,287.25	553.60	1,016,900.73	14,940.12
225	Deudores Financieros	1,016,347.13	0.00	1,016,347.13	0.00
22551	Deudores Monetarios por Percibir	1,016,347.13	0.00	1,016,347.13	0.00
22551916	DMP x D.M. x Transferencias Corrientes Recibidas	1,016,347.13	0.00	1,016,347.13	0.00
22551922	DMP x D.M. x Transferencias de Capital Recibidas	0.00	0.00	0.00	0.00
226	Inversiones Intangibles	14,940.12	553.60	553.60	14,940.12
22615	Derechos de Propiedad Intangible	38,118.96	0.00	553.60	37,565.36
22615003	Derechos de Propiedad Intelectual	38,118.96	0.00	553.60	37,565.36
22699	Amortizaciones Acumuladas	23,178.84	553.60	0.00	22,625.24
22699001	Amortizaciones Acumuladas	23,178.84	553.60	0.00	22,625.24
23	Inversiones en Existencias	1,456,898.46	2,396,675.39	2,079,539.12	1,774,034.73
231	Existencias Institucionales	1,456,898.46	2,396,675.39	2,079,539.12	1,774,034.73
23101	Productos Alimenticios Agropecuarios y Forestales	8,472.24	3,293.97	8,134.40	3,631.81
23101001	Productos Alimenticios para Personas	8,472.24	2,839.43	7,871.96	3,439.71
23101003	Productos Agropecuarios y Forestales	0.00	454.54	262.44	192.10
23103	Productos Textiles y Vestuarios	0.00	7,229.50	7,229.50	0.00
23103001	Productos Textiles y Vestuarios	0.00	7,229.50	7,229.50	0.00

BALANCE DE COMPROBACION

Del 1 de Enero al 30 de Junio del 2020

(EN DOLARES)


Institucional


CODIGO	CONCEPTO	SALDO ANTERIOR	DEBE	HABER	SALDO ACUMULADO
23105	Materiales de Oficina, Productos de Papel e Impresos	26,977.84	7,360.90	19,466.64	14,872.10
23105001	Productos de Papel y Cartón	20,008.72	4,759.97	15,187.03	9,581.66
23105002	Materiales de Oficina	6,969.12	2,600.93	4,279.61	5,290.44
23107	Productos de Cuero y Caucho	0.00	5,709.50	5,625.00	84.50
23107001	Productos de Cuero y Caucho	0.00	5,625.00	5,625.00	0.00
23107003	Llantas y Neumáticos	0.00	84.50	0.00	84.50
23109	Productos Químicos, Combustibles y Lubricantes	984,041.82	1,613,152.33	1,452,185.39	1,145,008.76
23109001	Productos Químicos	120,944.26	254,517.88	219,375.34	156,086.80
23109002	Productos Farmacéuticos y Medicinales	860,048.43	1,275,105.57	1,149,942.22	985,211.78
23109003	Combustibles y Lubricantes	3,049.13	38,515.61	38,057.06	3,507.68
23109004	Vacuna para Personas	0.00	9,582.17	9,582.17	0.00
23109005	Oxígeno	0.00	35,431.10	35,228.60	202.50
23111	Minerales y Productos Derivados	607.34	2,323.28	1,884.92	1,045.70
23111001	Minerales no Metálicos y Productos Derivados	31.20	341.35	337.60	34.95
23111002	Minerales Metálicos y Productos Derivados	576.14	1,981.93	1,547.32	1,010.75
23113	Materiales de Uso o Consumo	345,889.00	468,130.55	334,004.12	480,015.43
23113001	Materiales e Instrumental de Laboratorios y Uso Médico	331,721.02	455,334.80	321,215.25	465,840.57
23113002	Materiales Informáticos	13,630.68	6,466.06	9,316.55	10,780.19
23113004	Materiales Eléctricos	537.30	6,329.69	3,472.32	3,394.67
23115	Bienes de Uso y Consumo Diversos	66,465.28	79,686.89	62,839.14	83,313.03
23115001	Herramientas, Repuestos y Accesorios	1,624.55	20,831.11	5,617.63	16,838.03
23115099	Bienes de Uso y Consumo Diversos	64,840.73	58,855.78	57,221.51	66,475.00
23117	Maquinaria, Equipo y Mobiliario Diverso	24,444.94	209,788.47	188,170.01	46,063.40
23117002	Maquinarias y Equipos	0.00	3,325.00	3,325.00	0.00
23117003	Equipos Médicos y de Laboratorios	22,848.88	195,708.10	174,977.99	43,578.99
23117004	Equipos Informáticos	0.00	7,118.99	7,118.99	0.00
23117005	Herramientas y Repuestos Principales	1,596.06	3,636.38	2,748.03	2,484.41
24	Inversiones en Bienes de Uso	6,772,710.03	397,864.13	308,123.21	6,862,450.95
241	Bienes Depreciables	6,250,549.63	397,864.13	308,123.21	6,340,290.55
24101	Bienes Inmuebles	5,307,936.20	0.00	0.00	5,307,936.20
24101001	Edificios e Instalaciones	5,307,936.20	0.00	0.00	5,307,936.20
24115	Equipos Médicos y de Laboratorios	3,222,917.72	170,446.99	181,734.16	3,211,630.55
24115001	Equipos Médicos y de Laboratorios	3,222,917.72	170,446.99	181,734.16	3,211,630.55
24117	Equipo de Transporte, Tracción y Elevación	291,273.71	0.00	0.00	291,273.71
24117001	Vehículos de Transporte	291,273.71	0.00	0.00	291,273.71
24119	Maquinaria, Equipo y Mobiliario Diverso	1,704,597.31	15,487.73	126,389.05	1,593,695.99
24119001	Mobiliarios	31,920.01	0.00	3,238.56	28,681.45
24119002	Maquinarias y Equipos	1,208,736.03	3,325.00	9,801.87	1,202,259.16
24119004	Equipos Informáticos	69,577.79	3,365.20	5,982.05	66,960.94
24119005	Herramientas y Repuestos Principales	107,297.47	8,797.53	38,750.00	77,345.00

BALANCE DE COMPROBACION
Del 1 de Enero al 30 de Junio del 2020
(EN DOLARES)

Institucional

CODIGO	CONCEPTO	SALDO ANTERIOR	DEBE	HABER	SALDO ACUMULADO
2.4119099	Bienes Muebles Diversos	287,066.01	0.00	68,616.57	218,149.41
2.4199	Depreciación Acumulada	4,276,175.31	211,929.41	0.00	4,064,245.90
2.4199001	Bienes Inmuebles	806,956.33	0.00	0.00	806,956.33
2.4199015	Equipos Médicos y de Laboratorios	2,477,927.26	99,572.86	0.00	2,378,354.40
2.4199017	Equipo de Transporte, Tracción y Elevación	79,944.99	0.00	0.00	79,944.99
2.4199019	Maquinaria, Equipo y Mobiliario Diverso	911,346.73	112,356.55	0.00	798,990.18
243	Bienes no Depreciables	522,160.40	0.00	0.00	522,160.40
2.4301	Bienes Inmuebles	522,160.40	0.00	0.00	522,160.40
2.4301001	Terrenos	522,160.40	0.00	0.00	522,160.40
Sub Total Título		9,357,028.94	22,038,231.90	22,318,543.34	9,076,717.50





JEFE UFI







Lic. Cristina E. González

CONTADOR

BALANCE DE COMPROBACION
Del 1 de Enero al 30 de Junio del 2020
(EN DOLARES)


Institucional

CODIGO	CONCEPTO	SALDO ANTERIOR	DEBE	HABER	SALDO ACUMULADO
4	Obligaciones con Terceros	1,112,065.55	7,675,355.52	7,062,424.87	499,134.90
41	Deuda Corriente	71,863.07	6,635,153.04	7,062,424.87	499,134.90
412	Depósitos de Terceros	71,863.07	37,435.02	41,946.43	76,374.48
41201	Depósitos Ajenos	66,408.13	1,106.16	9,957.38	75,259.35
41201013	DEPOSITOS DE PENSIONADO	870.00	0.00	0.00	870.00
41201015	Reintegro de Sueldos	0.00	92.18	92.18	0.00
41201018	DEPOSITO X EMPRESA SERVICIOS DE ALIMENTACION	4,500.00	0.00	0.00	4,500.00
41201019	Percepción por Rendimientos de Saldos de Cuentas Bancarias Goes	0.00	1,013.98	1,013.98	0.00
41201777	Embargos Judiciales	61,038.13	0.00	8,851.22	69,889.35
41251	Depósitos Retenciones Fiscales	1,498.16	23,770.53	22,378.92	106.55
41251935	Tesoro Público (DGT)	1,498.16	23,770.53	22,378.92	106.55
41254	Anticipo de Impuesto Retenido IVA	3,956.78	12,558.33	9,610.13	1,008.58
41254935	Tesoro Publico (DGT)	3,956.78	12,558.33	9,610.13	1,008.58
413	Acreeedores Monetarios	0.00	6,597,718.02	7,020,478.44	422,760.42
41351	A. M. x Remuneraciones	0.00	4,332,817.34	4,458,136.96	125,319.62
41351001	Remuneraciones	0.00	3,638,227.73	3,718,982.05	80,754.37
41351814	Procuraduría General de la República	0.00	7,692.90	7,692.90	0.00
41351827	Instituto Nacional de Pensiones de los Empleados Públicos (INPEP)	0.00	28,547.57	28,547.57	0.00
41351837	Instituto de Previsión Social de la Fuerza Armada (IPSFA)	0.00	7,989.12	7,989.12	0.00
41351893	Instituto Salvadoreño del Seguro Social (ISSS)	0.00	221,494.33	266,059.63	44,565.30
41351921	Fondo Social para la Vivienda (FSV)	0.00	44,695.75	44,695.75	0.00
41351935	Tesoro Público (DGT)	0.00	384,169.94	384,169.94	0.00
41354	A.M. x Adquisiciones de Bienes y Servicios	0.00	1,186,616.91	1,474,074.60	287,457.69
41354001	Adquisiciones de Bienes y Servicios	0.00	1,154,718.83	1,440,759.30	286,040.47
41354920	Administración Nacional de Acueductos y Alcantarillados (ANDA)	0.00	547.00	547.00	0.00
41354935	Tesoro Público (DGT)	0.00	31,351.08	32,768.30	1,417.22
41355	A.M. x Gastos Financieros y Otros	0.00	34,106.29	44,089.40	9,983.11
41355001	Gastos Financieros y Otros	0.00	33,909.43	43,892.54	9,983.11
41355935	Tesoro Público (DGT)	0.00	196.86	196.86	0.00
41361	A.M. x Inversiones en Activos Fijos	0.00	3,975.00	3,975.00	0.00
41361001	Inversiones en Activos Fijos	0.00	3,939.82	3,939.82	0.00
41361935	Tesoro Público (DGT)	0.00	35.18	35.18	0.00
41389	A. M. x Operaciones de Ejercicios Anteriores	0.00	1,040,202.48	1,040,202.48	0.00
41389001	Operaciones de Ejercicios Anteriores	0.00	1,040,202.48	1,040,202.48	0.00
42	Financiamiento de Terceros	1,040,202.48	1,040,202.48	0.00	0.00
424	Acreeedores Financieros	1,040,202.48	1,040,202.48	0.00	0.00
42450	Provisiones por Acreeedores Monetarios	50,379.19	50,379.19	0.00	0.00
42450777	Provisiones por Acreeedores Monetarios	50,379.19	50,379.19	0.00	0.00
42451	Acreeedores Monetarios por Pagar	989,823.29	989,823.29	0.00	0.00

Hospital Nacional "Dr. Jorge Mazzini Villacorta", Sonsonate
BALANCE DE COMPROBACION
 Del 1 de Enero al 30 de Junio del 2020
 (EN DOLARES)

Institucional

CODIGO	CONCEPTO	SALDO ANTERIOR	DEBE	HABER	SALDO ACUMULADO
42451777	Acreedores Monetarios por Pagar	989,823.29	989,823.29	0.00	0.00
Sub Total Título		1,112,065.55	7,675,355.52	7,062,424.87	499,134.90



JEFE UFI
 Lic. Claudia Lizzete Patiño
 Jefe UFI



Lic. Cristina E. González
 CONTADOR

BALANCE DE COMPROBACION
Del 1 de Enero al 30 de Junio del 2020
(EN DOLARES)

Institucional

CODIGO	CONCEPTO	SALDO ANTERIOR	DEBE	HABER	SALDO ACUMULADO
8	Obligaciones Propias	8,244,963.39	7,918,360.18	8,250,979.39	8,577,582.60
81	Patrimonio Estatal	8,244,963.39	1,217,134.01	1,217,134.01	8,244,963.39
811	Patrimonio	8,244,963.39	1,217,134.01	1,217,134.01	8,244,963.39
81103	Patrimonio Instituciones Descentralizadas	(1,281,268.02)	0.00	0.00	(1,281,268.02)
81103001	Patrimonio Instituciones Descentralizadas	348,070.12	0.00	0.00	348,070.12
81103002	Capitalización de Resultados años 1994 a 2004	(1,660,854.24)	0.00	0.00	(1,660,854.24)
81103999	Patrimonio Instituciones Descentralizadas	31,516.10	0.00	0.00	31,516.10
81107	Donaciones y Legados Bienes Corporales	3,952,327.79	0.00	0.00	3,952,327.79
81107001	Donaciones y Legados Bienes Corporales	1,512,740.61	0.00	0.00	1,512,740.61
81107002	Donaciones y Legados Bienes Corporales, APSISA	210.29	0.00	0.00	210.29
81107003	Donaciones y Legados Bienes Corporales, Patronato	80.67	0.00	0.00	80.67
81107004	Donaciones y Legados Bienes Corporales, Donaciones	1,232.21	0.00	0.00	1,232.21
81107005	Donaciones y Legados Bienes Corporales, Activo Fijo	2,438,064.01	0.00	0.00	2,438,064.01
81109	Resultado Ejercicios Anteriores	(1,096,472.37)	0.00	1,217,134.01	120,661.64
81109001	Resultado Ejercicios Anteriores	386.00	0.00	0.00	386.00
81109012	Resultado del Ejercicio Anterior 2005	(208,295.87)	0.00	0.00	(208,295.87)
81109013	Resultado del Ejercicio Anterior 2006	(643,805.55)	0.00	0.00	(643,805.55)
81109014	Resultado del Ejercicio Anterior 2007	(192,816.38)	0.00	0.00	(192,816.38)
81109015	Resultado del Ejercicio Anterior 2008	70,881.81	0.00	0.00	70,881.81
81109016	Resultado del Ejercicio Anterior 2009	389,552.64	0.00	0.00	389,552.64
81109017	Resultado del Ejercicio Anterior 2010	133,710.04	0.00	0.00	133,710.04
81109018	Resultado del Ejercicio Anterior 2011	(313,658.16)	0.00	0.00	(313,658.16)
81109019	Resultado del Ejercicio Anterior 2012	156,504.76	0.00	0.00	156,504.76
81109020	Resultado del Ejercicio Anterior 2013	182,996.56	0.00	0.00	182,996.56
81109021	Resultado del Ejercicio Anterior 2014	(294,812.82)	0.00	0.00	(294,812.82)
81109022	Resultado del Ejercicio Anterior 2015	115,798.83	0.00	0.00	115,798.83
81109023	RESULTADO DEL EJERCICIO ANTERIOR 2016	(175,745.24)	0.00	0.00	(175,745.24)
81109024	RESULTADO DEL EJERCICIO ANTERIOR 2017	(343,192.91)	0.00	0.00	(343,192.91)
81109025	RESULTADO DEL EJERCICIO ANTERIOR 2018	26,023.92	0.00	0.00	26,023.92
81109026	RESULTADO DEL EJERCICIO ANTERIOR 2019	0.00	0.00	1,217,134.01	1,217,134.01
81111	Resultado Ejercicio Corriente	1,217,134.01	1,217,134.01	0.00	0.00
81111999	Resultado Ejercicio Corriente	1,217,134.01	1,217,134.01	0.00	0.00
81113	Superávit por Revaluaciones	5,453,241.98	0.00	0.00	5,453,241.98
81113001	Superávit por Revaluaciones	5,453,241.98	0.00	0.00	5,453,241.98
83	Gastos de Gestión	0.00	6,701,226.17	0.00	6,701,226.17
833	Gastos en Personal	0.00	4,458,136.96	0.00	4,458,136.96
83301	Remuneraciones Personal Permanente	0.00	3,788,725.35	0.00	3,788,725.35
83301001	Sueldos	0.00	3,788,725.35	0.00	3,788,725.35
83303	Remuneraciones Personal Eventual	0.00	178,050.59	0.00	178,050.59
83303001	Sueldos	0.00	178,050.59	0.00	178,050.59

BALANCE DE COMPROBACION
Del 1 de Enero al 30 de Junio del 2020
(EN DOLARES)

Institucional

CODIGO	CONCEPTO	SALDO ANTERIOR	DEBE	HABER	SALDO ACUMULADO
83307	Contrib. Patronales a Inst. de Seguridad Social Pública	0.00	208,310.12	0.00	208,310.12
83307001	Por Remuneraciones Permanentes	0.00	194,999.88	0.00	191,999.88
83307002	Por Remuneraciones Eventuales	0.00	13,310.24	0.00	13,310.21
83309	Contrib. Patronales a Inst de Seguridad Social Privadas	0.00	249,677.25	0.00	249,677.25
83309001	Por Remuneraciones Permanentes	0.00	235,874.92	0.00	235,874.92
83309002	Por Remuneraciones Eventuales	0.00	13,802.33	0.00	13,802.33
83313	Indemnizaciones	0.00	33,373.65	0.00	33,373.65
83313001	Al Personal de Servicios Permanentes	0.00	33,373.65	0.00	33,373.65
834	Gastos en Bienes de Consumo y Servicios	0.00	2,090,255.52	0.00	2,090,255.52
83401	Productos Alimenticios, Agropecuarios y Forestales	0.00	6,864.08	0.00	6,861.08
83401001	Productos Alimenticios para Personas	0.00	6,601.64	0.00	6,601.61
83401003	Productos Agropecuarios y Forestales	0.00	262.44	0.00	262.44
83403	Productos Textiles y Vestuarios	0.00	7,229.50	0.00	7,229.50
83403001	Productos Textiles y Vestuarios	0.00	7,229.50	0.00	7,229.50
83405	Materiales de Oficina, Productos de Papel e Impresos	0.00	15,792.92	0.00	15,792.92
83405001	Productos de Papel y Cartón	0.00	12,037.99	0.00	12,037.99
83405002	Materiales de Oficina	0.00	3,754.93	0.00	3,754.93
83407	Productos de Cuero y Caucho	0.00	5,625.00	0.00	5,625.00
83407001	Productos de Cuero y Caucho	0.00	5,625.00	0.00	5,625.00
83409	Productos Químicos, Combustibles y Lubricantes	0.00	846,629.57	0.00	846,629.57
83409001	Productos Químicos	0.00	211,852.59	0.00	211,852.59
83409002	Productos Farmacéuticos y Medicinales	0.00	551,933.59	0.00	551,933.59
83409003	Combustibles y Lubricantes	0.00	38,032.62	0.00	38,032.67
83409004	Vacuna para Personas	0.00	9,582.17	0.00	9,582.17
83409005	Oxígeno	0.00	35,228.60	0.00	35,228.60
83411	Minerales y Productos Derivados	0.00	1,884.92	0.00	1,884.92
83411001	Minerales no Metálicos y Productos Derivados	0.00	337.60	0.00	337.60
83411002	Minerales Metálicos y Productos Derivados	0.00	1,547.32	0.00	1,547.32
83413	Materiales de Uso o Consumo	0.00	291,293.98	0.00	291,293.98
83413001	Materiales e Instrumental de Laboratorios y Uso Médico	0.00	280,042.14	0.00	280,042.14
83413002	Materiales Informáticos	0.00	7,779.52	0.00	7,779.52
83413004	Materiales Eléctricos	0.00	3,472.32	0.00	3,472.32
83415	Bienes de Uso y Consumo Diverso	0.00	47,576.47	0.00	47,576.47
83415001	Herramientas, Repuestos y Accesorios	0.00	4,492.63	0.00	4,492.63
83415099	Bienes de Uso y Consumo Diversos	0.00	43,083.84	0.00	43,083.84
83417	Servicios Básicos	0.00	176,704.00	0.00	176,704.00
83417001	Servicios de Energía Eléctrica	0.00	173,426.81	0.00	173,126.81
83417002	Servicios de Agua	0.00	547.00	0.00	547.00
83417003	Servicios de Telecomunicaciones	0.00	2,730.19	0.00	2,730.19
83419	Mantenimiento y Reparación	0.00	23,519.78	0.00	23,519.78

Hospital Nacional "Dr. Jorge Mazzini Villacorta", Sonsonate
BALANCE DE COMPROBACION
Del 1 de Enero al 30 de Junio del 2020
(EN DOLARES)

25/08/2020
 Pago 8 de 9

Institucional

CODIGO	CONCEPTO	SALDO ANTERIOR	DEBE	HABER	SALDO ACUMULADO
83419001	Mantenimientos y Reparaciones de Bienes Muebles	0.00	11,752.08	0.00	11,757.08
83419002	Mantenimientos y Reparaciones de Vehículos	0.00	11,767.70	0.00	11,767.70
83421	Servicios Comerciales	0.00	202,428.53	0.00	202,428.53
83421003	Servicios de Vigilancia	0.00	20,789.93	0.00	20,789.93
83421004	Servicios de Limpiezas y Fumigaciones	0.00	42,000.00	0.00	42,000.00
83421006	Servicios de Laboratorios	0.00	1,908.00	0.00	1,908.00
83421007	Servicios de Alimentación	0.00	137,459.40	0.00	137,459.40
83421010	Impresiones, Publicaciones y Reproducciones	0.00	271.20	0.00	271.20
83423	Otros Servicios y Arrendamientos Diversos	0.00	20,120.93	0.00	20,120.93
83423099	Servicios Generales y Arrendamientos Diversos	0.00	20,120.93	0.00	20,120.93
83425	Arrendamientos y Derechos	0.00	20,291.11	0.00	20,291.11
83425001	De Bienes Muebles	0.00	20,291.11	0.00	20,291.11
83427	Pasajes y Viáticos	0.00	206,099.00	0.00	206,099.00
83427003	Viáticos por Comisión Interna	0.00	206,099.00	0.00	206,099.00
83429	Servicios Técnicos y Profesionales	0.00	218,195.73	0.00	218,195.73
83429001	Servicios Médicos	0.00	218,195.73	0.00	218,195.73
835	Gastos en Bienes Capitalizables	0.00	7,486.76	0.00	7,486.76
83503	Equipos Médicos y de Laboratorios	0.00	3,732.97	0.00	3,732.97
83503001	Equipos Médicos y de Laboratorios	0.00	3,732.97	0.00	3,732.97
83507	Maquinaria, Equipo y Mobiliario Diverso	0.00	3,753.79	0.00	3,753.79
83507002	Equipos Informáticos	0.00	3,753.79	0.00	3,753.79
83507003	Maquinarias y Equipos	0.00	0.00	0.00	0.00
836	Gastos Financieros y Otros	0.00	44,089.40	0.00	44,089.40
83601	Primas y Gastos por Seguros y Comisiones Bancarias	0.00	22,403.92	0.00	22,403.92
83601002	Primas y Gastos de Seguros de Bienes	0.00	22,403.92	0.00	22,403.92
83603	Impuestos, Tasas y Derechos	0.00	21,685.48	0.00	21,685.48
83603099	Impuestos, Tasas y Derechos Diversos	0.00	21,685.48	0.00	21,685.48
837	Gastos en Transferencias Otorgadas	0.00	76,182.23	0.00	76,182.23
83799	Transferencias entre Dependencias Institucionales	0.00	76,182.23	0.00	76,182.23
83799001	Transferencias entre Dependencias Institucionales	0.00	76,182.23	0.00	76,182.23
838	Costos de Ventas y Cargos Calculados	0.00	24,331.45	0.00	24,331.45
83805	Costo de Venta de Bienes de Uso	0.00	22,657.22	0.00	22,657.22
83805001	Costo de Venta de Bienes de Uso	0.00	22,657.22	0.00	22,657.22
83806	Gastos por Descargo de Bienes de Larga Duración	0.00	1,649.80	0.00	1,649.80
83806001	Gastos por Descargo de Bienes de Larga Duración	0.00	1,649.80	0.00	1,649.80
83817	Gastos por Obsolescencia, Mermas y Deterioro de Existencias	0.00	24.43	0.00	24.43
83817001	Gastos por Obsolescencia, Mermas y Deterioro de Existencias	0.00	24.43	0.00	24.43
839	Gastos de Actualizaciones y Ajustes	0.00	743.85	0.00	743.85
83955	Ajustes de Ejercicios Anteriores	0.00	743.85	0.00	743.85
83955001	Ajustes de Ejercicios Anteriores	0.00	743.85	0.00	743.85

BALANCE DE COM PROBACION
Del 1 de Enero al 30 de Junio del 2020
(EN DOLARES)

Institucional

CODIGO	CONCEPTO	SALDO ANTERIOR	DEBE	HABER	SALDO ACUMULADO
85	Ingresos de Gestión	0.00	0.00	7,033,845.38	7,033,845.38
855	Ingresos Financieros y Otros	0.00	0.00	27,000.00	27,000.00
85509	Arrendamiento de Bienes	0.00	0.00	27,000.00	27,000.00
85509002	Arrendamientos de Bienes Inmuebles	0.00	0.00	27,000.00	27,000.00
856	Ingresos por Transferencias Corrientes Recibidas	0.00	0.00	6,724,592.57	6,724,592.57
85605	Transferencias Corrientes del Sector Público	0.00	0.00	5,711,086.00	5,711,086.00
85605853	Ministerio de Salud Pública y Asistencia Social	0.00	0.00	5,711,086.00	5,711,086.00
85607	Transferencias Corrientes del Sector Privado	0.00	0.00	220.25	220.25
85607004	De Personas Naturales	0.00	0.00	220.25	220.25
85699	Transferencias entre Dependencias Institucionales	0.00	0.00	1,013,286.32	1,013,286.32
85699853	MINISTERIO DE SALUD PUBLICA Y ASISTENCIA SOCIAL	0.00	0.00	1,013,286.32	1,013,286.32
857	Ingresos por Transferencias de Capital Recibidas	0.00	0.00	4,294.26	4,294.26
85705	Transferencias de Capital del Sector Privado	0.00	0.00	4,294.26	4,294.26
85705004	De Personas Naturales	0.00	0.00	4,294.26	4,294.26
858	Ingresos por Ventas de Bienes y Servicios	0.00	0.00	167,931.98	167,931.98
85807	Venta de Servicios Públicos	0.00	0.00	167,931.98	167,931.98
85807002	Servicios de Educación y Salud	0.00	0.00	167,931.98	167,931.98
859	Ingresos por Actualizaciones y Ajustes	0.00	0.00	110,026.57	110,026.57
85947	Ingresos por Donaciones en Especie	0.00	0.00	57,957.57	57,957.57
85947001	Ingresos por Donaciones en Especie	0.00	0.00	57,957.57	57,957.57
85949	Ingresos por Donaciones de Bienes	0.00	0.00	9,563.10	9,563.10
85949001	Ingresos por Donaciones de Bienes	0.00	0.00	9,563.10	9,563.10
85951	Corrección de Recursos	0.00	0.00	6.54	6.54
85951001	Corrección de Recursos	0.00	0.00	6.54	6.54
85955	Ajustes de Ejercicios Anteriores	0.00	0.00	42,499.36	42,499.36
85955001	Ajustes de Ejercicios Anteriores	0.00	0.00	42,499.36	42,499.36
	Sub Total Título	8,244,963.39	7,918,360.18	8,250,979.39	8,577,582.60
	Total	0.00	37,631,947.60	37,631,947.60	0.00



JEFE UFI
 Lic. Claudia Lizzete Patiño
 Jefe UFI



CONTADOR
 Lic. Cristina E. González
 CONTADOR

HOSPITAL NACIONAL "DR. JORGE MAZZINI VILLACORTA", SONSONATE
ESTADO DE EJECUCION PRESUPUESTARIA DE EGRESOS
Reporte Acumulado Del 1 de Enero del 2020 al 30 de Junio del 2020
(EN DOLARES)

Institucional

CODIGO	CONCEPTO	CREDITO PRESUPUESTARIO	DEVENGADO	SALDO PRESUPUESTARIO
51	Remuneraciones	9,322,630.00	4,458,136.96	4,864,493.04
511	Remuneraciones Permanentes	7,867,758.20	3,788,725.35	4,079,032.85
51101	Sueldos	7,627,802.88	3,788,725.35	3,839,077.53
51103	Aguinaldos	239,955.32	0.00	239,955.32
512	Remuneraciones Eventuales	396,814.21	178,050.59	218,763.62
51201	Sueldos	367,461.50	178,050.59	189,410.91
51203	Aguinaldos	29,352.71	0.00	29,352.71
514	Contribuciones Patronales a Inst de Seg Social Públicas	484,592.87	208,310.12	276,282.75
51401	Por Remuneraciones Permanentes	457,171.61	194,999.88	262,171.73
51402	Por Remuneraciones Eventuales	27,421.26	13,310.24	14,111.02
515	Contribuciones Patronales a Inst de Seg Social Privadas	513,030.10	249,677.25	263,352.85
51501	Por Remuneraciones Permanentes	484,547.62	235,874.92	248,672.70
51502	Por Remuneraciones Eventuales	28,482.48	13,802.33	14,680.15
517	Indemnizaciones	33,373.65	33,373.65	0.00
51701	Al Personal de Servicios Permanentes	33,373.65	33,373.65	0.00
519	Remuneraciones Diversas	27,060.97	0.00	27,060.97
51999	Remuneraciones Diversas	27,060.97	0.00	27,060.97
54	Adquisiciones de Bienes y Servicios	3,022,507.84	1,474,074.60	1,548,433.24
541	Bienes de Uso y Consumo	1,340,802.83	606,715.52	734,087.31
54101	Productos Alimenticios para Personas	2,123.74	143.60	1,980.14
54103	Productos Agropecuarios y Forestales	873.30	262.44	610.86
54104	Productos Textiles y Vestuarios	19,020.65	7,229.50	11,791.15
54105	Productos de Papel y Cartón	7,840.25	200.25	7,640.00
54106	Productos de Cuero y Caucho	1,230.00	0.00	1,230.00
54107	Productos Químicos	247,721.02	206,737.69	40,983.33
54108	Productos Farmacéuticos y Medicinales	417,569.95	9,683.22	407,886.73
54109	Llantas y Neumáticos	3,980.00	0.00	3,980.00
54110	Combustibles y Lubricantes	96,190.00	38,360.00	57,830.00
54111	Minerales no Metálicos y Productos Derivados	1,420.90	215.90	1,205.00
54112	Minerales Metálicos y Productos Derivados	3,038.60	839.74	2,198.86
54113	Materiales e Instrumental de Laboratorios y uso Médico	320,739.68	275,187.69	45,551.99
54114	Materiales de Oficina	10,869.61	1,484.48	9,385.13
54115	Materiales Informáticos	19,362.25	5,073.48	14,288.77
54118	Herramientas, Repuestos y Accesorios	17,594.11	1,117.85	16,476.26
54119	Materiales Eléctricos	6,729.31	2,458.55	4,270.76
54123	Oxígeno	117,753.37	35,108.60	82,644.77
54199	Bienes de Uso y Consumo Diversos	46,746.09	22,612.53	24,133.56

HOSPITAL NACIONAL "DR. JORGE MAZZINI VILLACORTA", SONSONATE
ESTADO DE EJECUCION PRESUPUESTARIA DE EGRESOS
Reporte Acumulado Del 1 de Enero del 2020 al 30 de Junio del 2020
(EN DOIARES)


Institucional

CODIGO	CONCEPTO	CREDITO PRESUPUESTARIO	DEVENGADO	SALDO PRESUPUESTARIO
542	Servicios Básicos	267,332.78	176,704.00	90,628.78
54201	Servicios de Energía Eléctrica	257,932.86	173,426.81	84,506.05
54202	Servicios de Agua	1,645.80	547.00	1,098.80
54203	Servicios de Telecomunicaciones	7,754.12	2,730.19	5,023.93
543	Servicios Generales y Arrendamientos	639,789.32	266,360.35	373,428.97
54301	Mantenimientos y Reparaciones de Bienes Muebles	35,933.03	11,752.08	24,180.95
54302	Mantenimientos y Reparaciones de Vehículos	36,655.34	11,767.70	24,887.64
54306	Servicios de Vigilancia	49,874.93	20,789.93	29,085.00
54307	Servicios de Limpiezas y Fumigaciones	101,500.00	42,000.00	59,500.00
54309	Servicios de Laboratorios	10,000.00	1,908.00	8,092.00
54310	Servicios de Alimentación	300,417.90	137,459.40	162,958.50
54313	Impresiones, Publicaciones y Reproducciones	2,771.20	271.20	2,500.00
54316	Arrendamiento de Bienes Muebles	47,092.38	20,291.11	26,801.27
54399	Servicios Generales y Arrendamientos Diversos	55,544.54	20,120.93	35,423.61
544	Pasajes y Viáticos	319,729.00	206,099.00	113,630.00
54401	Pasajes al Interior	180.00	0.00	180.00
54403	Viáticos por Comisión Interna	319,549.00	206,099.00	113,450.00
545	Consultorías, Estudios e Investigaciones	454,853.91	218,195.73	236,658.18
54501	Servicios Médicos	454,853.91	218,195.73	236,658.18
55	Gastos Financieros y Otros	67,567.16	44,089.40	23,477.76
555	Impuestos, Tasas y Derechos	43,370.00	21,685.48	21,684.52
55599	Impuestos, Tasas y Derechos Diversos	43,370.00	21,685.48	21,684.52
556	Seguros, Comisiones y Gastos Bancarios	24,197.16	22,403.92	1,793.24
55601	Primas y Gastos de Seguros de Personas	1,400.00	0.00	1,400.00
55602	Primas y Gastos de Seguros de Bienes	22,797.16	22,403.92	393.24
61	Inversiones en Activos Fijos	18,000.00	3,975.00	14,025.00
611	Bienes Muebles	18,000.00	3,975.00	14,025.00
61102	Maquinarias y Equipos	2,025.00	2,025.00	0.00

HOSPITAL NACIONAL "DR. JORGE MAZZINI VILLACORTA", SONSONATE
 ESTADO DE EJECUCION PRESUPUESTARIA DE EGRESOS
 Reporte Acumulado Del 1 de Enero del 2020 al 30 de Junio del 2020
 (EN DOLARES)

Institucional

CODIGO	CONCEPTO	CREDITO PRESUPUESTARIO	DEVENGADO	SALDO PRESUPUESTARIO
61108	Herramientas y Repuestos Principales	15,975.00	1,950.00	14,025.00
	Total Rubro	12,430,705.00	5,980,275.96	6,450,429.04
	Total Cuenta	12,430,705.00	5,980,275.96	6,450,429.04
	Total Especifico	12,430,705.00	5,~80,275.96	6,450,429.04




[Handwritten Signature]
JEFE UFI
 Lic. Claudia Lizzete Patiño
 Jefe UFI





[Handwritten Signature]
CONTADOR
 Lic. Cristina E. González
 CONTADOR

Institucional

ESTRUCTURA	CORRIENTE	ANTERIOR
DISPONIBILIDADES INICIALES	96,133.20	0.00
DISPONIBILIDADES INICIALES	96,133.20	0.00
RESULTADO OPERACIONAL NETO	57,969.81	0.00
FUENTES OPERACIONALES	6,655,687.86	0.00
USOS OPERACIONALES	6,5947,181.02	0.00
RESULTADO NO OPERACIONAL NETO	4,511.41	0.00
FUENTES NO OPERACIONALES	41,946.43	0.00
USOS NO OPERACIONALES	37,435.02	0.00
DISPONIBILIDAD FINAL	158,614.45	0.00




JEFE UFI





CONTADOR
Lic. Cristina E. Gonzalez
CONTADOR

FLUJO DE FONDOS -COMPOSICION-

Del 1 de Enero al 30 de Junio del 2020

(EN DOLARES)

Institucional

FUENTES	CORRIENTE	ANTERIOR	USOS	CORRIENTE	ANTERIOR
OPERACIONAL	6,655,687.86	0.00	OPERACIONAL	6,597,718.02	0.00
D.M. x Venta de Bienes y Servicios	167,931.98	0.00	A.M. x Remuneraciones	4,332,817.34	0.00
D.M. x Ingresos Financieros y Otros	27,000.00	0.00	A.M. x Adquisiciones de Bienes y Servicios	1,186,616.91	0.00
D.M. x Transferencias Corrientes Recibidas	5,444,408.75	0.00	A.M. x Gastos Financieros y Otros	34,106.29	0.00
D.M. x Operaciones de Ejercicios Anteriores	1,016,347.13	0.00	A.M. x Inversiones en Activos Fijos	3,975.00	0.00
NO OPERACIONAL	41,946.43	0.00	A.M. x Operaciones de Ejercicios Anteriores	1,040,202.48	0.00
Depósitos Ajenos	9,957.38	0.00	NO OPERACIONAL	37,435.02	0.00
Depósitos Retenciones Fiscales	22,378.92	0.00	Depósitos Ajenos	1,106.16	0.00
Anticipo de Impuesto Retenido IV A	9,610.13	0.00	Depósitos Retenciones Fiscales	23,770.53	0.00
			Anticipo de Impuesto Retenido IVA	12,558.33	0.00
- TOTAL FUENTES -	6,697,634.29	0.00	AUMENTO NETO DE DISPONIBILIDADES	62,481.25	0.00
			- TOTAL USOS -	6,697,634.29	0.00

Hospital Nacional "Dr. Jorge Mazzini Villacorta", Sonsonate
ESTADO DE RENDIMIENTO ECONOMICO
 Del 1 de Enero al 30 de Junio del 2020
 (EN DOLARES)

25/08/2020

Pago 1 de 3

Institucional

GASTOS DE GESTION	CORRIENTE	ANTERIOR	INGRESOS DE GESTION	CORRIENTE	ANTERIOR
	Gastos en Personal	4,458,136.96	0.00	Ingresos Financieros y Otros	27,000.00
Remuneraciones Personal Permanente	3,788,725.35	0.00	Arrendamiento de Bienes	27,000.00	0.00
Sueldos	3,788,725.35	0.00	Arrendamientos de Bienes Inmuebles	27,000.00	0.00
Remuneraciones Personal Eventual	178,050.59	0.00	Ingresos por Transferencias Corrientes Recibidas	6,724,592.57	0.00
Sueldos	178,050.59	0.00	Transferencias Corrientes del Sector Público	5,711,086.00	0.00
Contrib. Patronales a Inst. de Seguridad Social Pública	208,310.12	0.00	Ministerio de Salud Pública y Asistencia Social	5,711,086.00	0.00
Por Remuneraciones Permanentes	194,999.88	0.00	Transferencias Corrientes del Sector Privado	220.25	0.00
Por Remuneraciones Eventuales	13,310.24	0.00	De Personas Naturales	220.25	0.00
Contrib. Patronales a Inst de Seguridad Social Privadas	249,677.25	0.00	Transferencias entre Dependencias Institucionales	1,013,286.32	0.00
Por Remuneraciones Permanentes	235,874.92	0.00	MINISTERIO DE SALUD PUBLICA Y ASISTENCIA SOCIAL	1,013,286.32	0.00
Por Remuneraciones Eventuales	13,802.33	0.00	Ingresos por Transferencias de Capital Recibidas	4,294.26	0.00
Indemnizaciones	33,373.65	0.00	Transferencias de Capital del Sector Privado	4,294.26	0.00
Al Personal de Servicios Permanentes	33,373.65	0.00	De Personas Naturales	4,294.26	0.00
Gastos en Bienes de Consumo y Servicios	2,090,255.52	0.00	Ingresos por Ventas de Bienes y Servicios	167,931.98	0.00
Productos Alimenticios, Agropecuarios y Forestales	6,864.08	0.00	Venta de Servicios Públicos	167,931.98	0.00
Productos Alimenticios para Personas	6,601.64	0.00	Servicios de Educación y Salud	167,931.98	0.00
Productos Agropecuarios y Forestales	262.44	0.00	Ingresos por Actualizaciones y Ajustes	110,026.57	0.00
Productos Textiles y Vestuarios	7,229.50	0.00	Ingresos por Donaciones en Especie	57,957.57	0.00
Productos Textiles y Vestuarios	7,229.50	0.00	Ingresos por Donaciones en Especie	57,957.57	0.00
Materiales de Oficina, Productos de Papel e Impresos	15,792.92	0.00	Ingresos por Donaciones de Bienes	9,563.10	0.00
Productos de Papel y Cartón	12,037.99	0.00	Ingresos por Donaciones de Bienes	9,563.10	0.00
Materiales de Oficina	3,754.93	0.00	Corrección de Recursos	6.54	0.00
Productos de Cuero y Caucho	5,625.00	0.00	Corrección de Recursos	6.54	0.00
Productos de Cuero y Caucho	5,625.00	0.00	Ajustes de Ejercicios Anteriores	42,499.36	0.00
Productos Químicos, Combustibles y Lubricantes	846,629.57	0.00	Ajustes de Ejercicios Anteriores	42,499.36	0.00
Productos Químicos	211,852.59	0.00	SUB TOTAL INGRESOS	7,033,845.38	0.00
Productos Farmacéuticos y Medicinales	551,933.59	0.00			
Combustibles y Lubricantes	38,032.62	0.00			
Vacuna para Personas	9,582.17	0.00			
Oxígeno	35,228.60	0.00			
Minerales y Productos Derivados	1,884.92	0.00			
Minerales no Metálicos y Productos Derivados	337.60	0.00			
Minerales Metálicos y Productos Derivados	1,547.32	0.00			
Materiales de Uso o Consumo	291,293.98	0.00			
Materiales e Instrumental de Laboratorios y Uso Médico	280,042.14	0.00			
Materiales Informáticos	7,779.52	0.00			

Hospital Nacional "Dr. Jorge Mazzini Villacorta", Sonsonate
ESTADO DE RENDIMIENTO ECONOMICO
 Del 1 de Enero al 30 de Junio del 2020
 (EN DOLARES)

25/08/2020

Pago 2 de 3

Institucional

GASTOS DE GESTION	CORRIENTE	ANTERIOR
Materiales Eléctricos	3,472.32	0.00
Bienes de Uso y Consumo Diverso	47,576.47	0.00
Herramientas, Repuestos y Accesorios	4,492.63	0.00
Bienes de Uso y Consumo Diversos	43,083.84	0.00
Servicios Básicos	176,704.00	0.00
Servicios de Energía Eléctrica	173,426.81	0.00
Servicios de Agua	547.00	0.00
Servicios de Telecomunicaciones	2,730.19	0.00
Mantenimiento y Reparación	23,519.78	0.00
Mantenimientos y Reparaciones de Bienes Muebles	11,752.08	0.00
Mantenimientos y Reparaciones de Vehículos	11,767.70	0.00
Servicios Comerciales	202,428.53	0.00
Servicios de	20,789.93	0.00
Vigilancia	42,000.00	0.00
Servicios de limpiezas y Fumigaciones	1,908.00	0.00
Servicios de Laboratorios	137,459.40	0.00
Servicios de Alimentación	271.20	0.00
Impresiones, Publicaciones y Reproducciones	20,120.93	0.00
Otros Servicios y Arrendamientos Diversos	20,120.93	0.00
Servicios Generales y Arrendamientos Diversos	20,291.11	0.00
Arrendamientos y Derechos	20,291.11	0.00
De Bienes Muebles	206,099.00	0.00
Pasajes y Viáticos	206,099.00	0.00
Viáticos por Comisión Interna	218,195.73	0.00
Servicios Técnicos y Profesionales	218,195.73	0.00
Servicios Médicos	7,486.76	0.00
	3,732.97	0.00
Gastos en Bienes Capitalizables	3,732.97	0.00
Equipos Médicos y de Laboratorios	3,753.79	0.00
Equipos Médicos y de Laboratorios	3,753.79	0.00
Maquinaria, Equipo y Mobiliario Diverso	0.00	0.00
Equipos Informáticos	44,089.40	0.00
Maquinarias y Equipos	22,403.92	0.00
Gastos Financieros y Otros	22,403.92	0.00
Primas y Gastos por Seguros y Comisiones Bancarias	21,685.48	0.00
Primas y Gastos de Seguros de Bienes	21,685.48	0.00
Impuestos, Tasas y Derechos	76,182.23	0.00
Impuestos, Tasas y Derechos Diversos		
Gastos en Transferencias Otorgadas		

Hospital Nacional "Dr. Jorge Mazzini Villacorta", Sonsonate
ESTADO DE RENDIMIENTO ECONOMICO
 Del 1 de Enero al 30 de Junio del 2020

25/08/2020

Pago 3 de 3

(EN DOLARES)

Institucional

GASTOS DE GESTION	CORRIENTE	ANTERIOR
Transferencias entre Dependencias Institucionales	76,182.23	0.00
Transferencias entre Dependencias Institucionales	76,182.23	0.00
Costos de Ventas y Cargos Calculados	24,331.45	0.00
Costo de Venta de Bienes de Uso	22,657.22	0.00
Costo de Venta de Bienes de Uso	22,657.22	0.00
Gastos por Descargo de Bienes de Larga Duración	1,649.80	0.00
Gastos por Descargo de Bienes de Larga Duración	1,649.80	0.00
Gastos por Obsolescencia, Mermas y Deterioro de Existencias	24.43	0.00
Gastos por Obsolescencia, Mermas y Deterioro de Existencias.	24.43	0.00
Gastos de Actualizaciones y Ajustes	743.85	0.00
Ajustes de Ejercicios Anteriores	743.85	0.00
Ajustes de Ejercicios Anteriores	743.85	0.00
SUB TOTAL GASTOS	6,701,226.17	0.00
RESULTADO DEL EJERCICIO	332,619.21	0.00
TOTAL DE GASTOS DE GESTION	7,033,845.38	0.00



[Signature]
JEFE UFI
 Lic. Claudia Lizette Patiño
 Jefe UFI



[Signature]
CONTADOR
 Lic. Cristina E. González
 CONTADOR

Institucional

Recursos


Fondos	425,291.70
Disponibilidades	158,614.45
Deudores Monetarios	266,677.25
Inversiones Financieras	14,940.12
Deudores Financieros	.00
Inversiones Intangibles	14,940.12
Inversiones en Existencias	1,774,034.73
Existencias Institucionales	1,774,034.73
Inversiones en Bienes de Uso	6,862,450.95
Bienes Depreciables	6,340,290.55
Bienes no Depreciables	522,160.40
TOTAL RECURSOS	9,076,717.50

Corriente

Obligaciones

Deuda Corriente	499,134.90
Depósitos de Terceros	76,374.48
Acreedores Monetarios	422,760.42
Financiamiento de Terceros	.00
Acreedores Financieros	.00
SUB TOTAL	499,134.90
Patrimonio Estatral	8,244,963.39
Patrimonio	8,244,963.39
Resultado del Ejercicio	332,619.21
SUB TOTAL	8,577,582.60
TOTAL OBLIGACIONES	9,076,717.50

Corriente



JEFE UFI
 Lic. Claudia Lizzete Patiño
 Jefe UFI



CONTADOR
 Lic. Cristina E. González
 CONTADOR