

**Hospital Nacional "Dr. Jorge Mazzini Villacorta", Sonsonate**  
**BALANCE DE COMPROBACION**  
**Del 1 de Enero al 31 de Diciembre (Definitivo) del 2020**  
**(EN DOLARES)**

CODIGO	CONCEPTO	SALDO ANTERIOR	DEBE	HABER	SALDO ACUMULADO
2	<b>Recursos</b>	<b>9,357,028.94</b>	<b>46,770,200.07</b>	<b>45,798,284.71</b>	<b>10,328,944.30</b>
<b>21</b>	<b>Fondos</b>	<b>96,133.20</b>	<b>38,768,392.45</b>	<b>38,786,348.29</b>	<b>78,177.36</b>
<b>211</b>	<b>Disponibilidades</b>	<b>96,133.20</b>	<b>24,348,586.81</b>	<b>24,366,542.65</b>	<b>78,177.36</b>
21103	caja Chica	0.00	342.86	342.86	0.00
21109	Bancos Comerciales M/D	35,778.05	24,330,209.29	24,358,948.52	7,038.82
21151	Fondos Depósitos en Tesoro Público	60,355.15	18,034.66	7,251.27	71,138.54
<b>213</b>	<b>Deudores Monetarios</b>	<b>0.00</b>	<b>14,419,805.64</b>	<b>14,419,805.64</b>	<b>0.00</b>
21314	D.M. x Venta de Bienes y Servicios	0.00	233,208.27	233,208.27	0.00
21315	D.M. x Ingresos Financieros y Otros	0.00	54,000.00	54,000.00	0.00
21316	D.M. x Transferencias Corrientes Recibidas	0.00	13,116,250.24	13,116,250.24	0.00
21322	D.M. x Transferencias de Capital Recibidas	0.00	0.00	0.00	0.00
21389	D.M. x Operaciones de Ejercicios Anteriores	0.00	1,016,347.13	1,016,347.13	0.00
<b>22</b>	<b>Inversiones Financieras</b>	<b>1,031,287.25</b>	<b>1,281,544.60</b>	<b>1,022,274.86</b>	<b>1,290,556.99</b>
<b>225</b>	<b>Deudores Financieros</b>	<b>1,016,347.13</b>	<b>1,278,847.80</b>	<b>1,016,347.13</b>	<b>1,278,847.80</b>
22551	Deudores Monetarios por Percibir	1,016,347.13	1,278,847.80	1,016,347.13	1,278,847.80
<b>226</b>	<b>Inversiones Intangibles</b>	<b>14,940.12</b>	<b>2,696.80</b>	<b>5,927.73</b>	<b>11,709.19</b>
22615	Derechos de Propiedad Intangible	38,118.96	2,143.20	553.60	39,708.56
22699	Amortizaciones Acumuladas	23,178.84	553.60	5,374.13	27,999.37
<b>23</b>	<b>Inversiones en Existencias</b>	<b>1,456,898.46</b>	<b>5,872,835.89</b>	<b>4,918,645.33</b>	<b>2,411,089.02</b>
<b>231</b>	<b>Existencias Institucionales</b>	<b>1,456,898.46</b>	<b>5,872,835.89</b>	<b>4,918,645.33</b>	<b>2,411,089.02</b>
23101	Productos Alimenticios Agropecuarios y Forestales	8,472.24	20,729.31	19,257.14	9,944.41
23103	Productos Textiles y Vestuarios	0.00	96,996.06	81,273.56	15,722.50
23105	Materiales de Oficina, Productos de Papel e Impresos	26,977.84	29,887.64	36,770.71	20,094.77
23107	Productos de Cuero y Caucho	0.00	36,930.00	35,185.03	1,744.97
23109	Productos Químicos, Combustibles y Lubricantes	984,041.82	3,694,659.20	3,057,152.52	1,621,548.50
23111	Minerales y Productos Derivados	607.34	10,820.04	8,501.66	2,925.72
23113	Materiales de Uso o Consumo	345,889.00	1,247,467.75	1,002,379.48	590,977.27
23115	Bienes de Uso y Consumo Diversos	66,465.28	196,443.54	158,985.22	103,923.60
23117	Maquinaria, Equipo y Mobiliario Diverso	24,444.94	538,902.35	519,140.01	44,207.28
<b>24</b>	<b>Inversiones en Bienes de Uso</b>	<b>6,772,710.03</b>	<b>847,427.13</b>	<b>1,071,016.23</b>	<b>6,549,120.93</b>
<b>241</b>	<b>Bienes Depreciables</b>	<b>6,250,549.63</b>	<b>847,427.13</b>	<b>1,071,016.23</b>	<b>6,026,960.53</b>
24101	Bienes Inmuebles	5,307,936.20	0.00	0.00	5,307,936.20
24115	Equipos Médicos y de Laboratorios	3,222,917.72	496,203.73	273,482.99	3,445,638.46
24117	Equipo de Transporte, Tracción y Elevación	291,273.71	0.00	0.00	291,273.71
24119	Maquinaria, Equipo y Mobiliario Diverso	1,704,597.31	56,764.39	129,507.08	1,631,854.62
24199	Depreciación Acumulada	4,276,175.31	294,459.01	668,026.16	4,649,742.46
<b>243</b>	<b>Bienes no Depreciables</b>	<b>522,160.40</b>	<b>0.00</b>	<b>0.00</b>	<b>522,160.40</b>
24301	Bienes Inmuebles	522,160.40	0.00	0.00	522,160.40
<b>Sub Total Título</b>		<b>9,357,028.94</b>	<b>46,770,200.07</b>	<b>45,798,284.71</b>	<b>10,328,944.30</b>


  
**JEFE FINANCIERO**
  

  
**JEFE UFI**
  
 Lic. Claudia Lizzete Patiño
   
 Jefe UFI


  
**CONTADOR**


  
**CONTADOR**
  
 Lic. Cristina E. González
   
 CONTADOR

Institucional

## Hospital Nacional "Dr. Jorge Mazzini Villacorta", Sonsonate

22/01/2021

## BALANCE DE COMPROBACION

Pago 2 de 4

Del 1 de Enero al 31 de Diciembre (Definitivo) del 2020

(EN DOLARES)

CODIGO	CONCEPTO	SALDO ANTERIOR	DEBE	HABER	SALDO ACUMULADO
4	<b>Obligaciones con Terceros</b>	1,112,065.55	15,592,736.41	15,837,277.51	1,356,606.65
<b>41</b>	<b>Deuda Corriente</b>	71,863.07	14,552,533.93	14,570,249.43	89,578.57
<b>412</b>	<b>Depósitos de Terceros</b>	71,863.07	108,876.67	126,592.17	89,578.57
41201	Depósitos Ajenos	66,408.13	8,631.94	19,982.67	77,758.86
41251	Depósitos Retenciones Fiscales	1,498.16	75,812.20	76,386.80	2,072.76
41254	Anticipo de Impuesto Retenido IVA	3,956.78	24,432.53	30,222.70	9,746.95
<b>413</b>	<b>Acreeedores Monetarios</b>	0.00	14,443,657.26	14,443,657.26	0.00
41351	A. M. x Remuneraciones	0.00	9,169,195.73	9,169,195.73	0.00
41354	A.M. x Adquisiciones de Bienes y Servicios	0.00	4,031,778.16	4,031,778.16	0.00
41355	A.M. x Gastos Financieros y Otros	0.00	66,899.17	66,899.17	0.00
41361	A.M. x Inversiones en Activos Fijos	0.00	135,581.72	135,581.72	0.00
41389	A.M. x Operaciones de Ejercicios Anteriores	0.00	1,040,202.48	1,040,202.48	0.00
<b>42</b>	<b>Financiamiento de Terceros</b>	1,040,202.48	1,040,202.48	1,267,028.08	1,267,028.08
<b>424</b>	<b>Acreeedores Financieros</b>	1,040,202.48	1,040,202.48	1,267,028.08	1,267,028.08
42450	Provisiones por Acreeedores Monetarios	50,379.19	50,379.19	19,324.89	19,324.89
42451	Acreeedores Monetarios por Pagar	989,823.29	989,823.29	1,247,703.19	1,247,703.19
<b>Sub Total Titulo</b>		1,112,065.55	15,592,736.41	15,837,277.51	1,356,606.65



**Hospital Nacional "Dr. Jorge Mazzini Villacorta", Sonsonate**  
**BALANCE DE COMPROBACION**  
**Del 1 de Enero al 31 de Diciembre (Definitivo) del 2020**  
**(EN DOLARES)**

CODIGO	CONCEPTO	SALDO ANTERIOR	DEBE	HABER	SALDO ACUMULADO
8	<b>Obligaciones Propias</b>	8,244,963.39	47,454,839.86	48,182,214.12	8,972,337.65
<b>81</b>	<b>Patrimonio Estatal</b>	8,244,963.39	16,387,244.54	17,114,618.80	8,972,337.65
<b>811</b>	<b>Patrimonio</b>	8,244,963.39	16,387,244.54	17,114,618.80	8,972,337.65
81103	Patrimonio Instituciones Descentralizadas	(1,281,268.02)	0.00	0.00	(1,281,268.02)
81107	Donaciones y Legados Bienes Corporales	3,952,327.79	0.00	0.00	3,952,327.79
81109	Resultado Ejercicios Anteriores	(1,096,472.37)	0.00	1,217,134.01	120,661.64
81111	Resultado Ejercicio Corriente	1,217,134.01	16,387,244.54	15,897,484.79	727,374.26
81113	Superávit por Revaluaciones	5,453,241.98	0.00	0.00	5,453,241.98
<b>83</b>	<b>Gastos de Gestión</b>	0.00	15,170,110.53	15,170,110.53	0.00
<b>833</b>	<b>Gastos en Personal</b>	0.00	9,169,195.73	9,169,195.73	0.00
83301	Remuneraciones Personal Permanente	0.00	7,769,999.16	7,769,999.16	0.00
83303	Remuneraciones Personal Eventual	0.00	440,204.75	440,204.75	0.00
83307	Contrib. Patronales a Inst. de Seguridad Social Pública	0.00	419,441.47	419,441.47	0.00
83309	Contrib. Patronales a Inst de Seguridad Social Privadas	0.00	501,788.54	501,788.54	0.00
83313	Indemnizaciones	0.00	33,373.65	33,373.65	0.00
83317	Otras Remuneraciones	0.00	4,388.16	4,388.16	0.00
<b>834</b>	<b>Gastos en Bienes de Consumo y Servicios</b>	0.00	5,087,915.83	5,087,915.83	0.00
83401	Productos Alimenticios, Agropecuarios y Forestales	0.00	13,723.10	13,723.10	0.00
83403	Productos Textiles y Vestuarios	0.00	81,273.56	81,273.56	0.00
83405	Materiales de Oficina, Productos de Papel e Impresos	0.00	31,995.75	31,995.75	0.00
83407	Productos de Cuero y Caucho	0.00	35,185.03	35,185.03	0.00
83409	Productos Químicos, Combustibles y Lubricantes	0.00	1,814,067.21	1,814,067.21	0.00
83411	Minerales y Productos Derivados	0.00	8,486.66	8,486.66	0.00
83413	Materiales de Uso o Consumo	0.00	897,890.52	897,890.52	0.00
83415	Bienes de Uso y Consumo Diverso	0.00	114,972.32	114,972.32	0.00
83417	Servicios Básicos	0.00	330,121.42	330,121.42	0.00
83419	Mantenimiento y Reparación	0.00	96,551.34	96,551.34	0.00
83421	Servicios Comerciales	0.00	498,046.95	498,046.95	0.00
83423	Otros Servicios y Arrendamientos Diversos	0.00	65,607.72	65,607.72	0.00
83425	Arrendamientos y Derechos	0.00	46,525.13	46,525.13	0.00
83427	Pasajes y Viáticos	0.00	314,343.40	314,343.40	0.00
83429	Servicios Técnicos y Profesionales	0.00	739,125.72	739,125.72	0.00
<b>835</b>	<b>Gastos en Bienes Capitalizables</b>	0.00	68,664.17	68,664.17	0.00
83503	Equipos Médicos y de Laboratorios	0.00	44,121.89	44,121.89	0.00
83507	Maquinaria, Equipo y Mobiliario Diverso	0.00	24,542.28	24,542.28	0.00
<b>836</b>	<b>Gastos Financieros y Otros</b>	0.00	66,899.17	66,899.17	0.00
83601	Primas y Gastos por Seguros y Comisiones Bancarias	0.00	23,529.17	23,529.17	0.00
83603	Impuestos, Tasas y Derechos	0.00	43,370.00	43,370.00	0.00
<b>837</b>	<b>Gastos en Transferencias Otorgadas</b>	0.00	163,748.87	163,748.87	0.00
83799	Transferencias entre Dependencias Institucionales	0.00	163,748.87	163,748.87	0.00

**Hospital Nacional "Dr. Jorge Mazzini Villacorta", Sonsonate**  
**BALANCE DE COMPROBACION**  
**Del 1 de Enero al 31 de Diciembre (Definitivo) del 2020**  
**(EN DOLARES)**

CODIGO	CONCEPTO	SALDO ANTERIOR	DEBE	HABER	SALDO ACUMULADO
<b>838</b>	<b>Costos de Ventas y Cargos Calculados</b>	0.00	612,312.81	612,312.81	0.00
83805	Costo de Venta de Bienes de Uso	0.00	22,413.34	22,413.34	0.00
83806	Gastos por Descargo de Bienes de Larga Duración	0.00	1,649.80	1,649.80	0.00
83811	Amortización de Inversiones Intangibles	0.00	5,374.13	5,374.13	0.00
83815	Depreciación de Bienes de Uso	0.00	582,671.40	582,671.40	0.00
83817	Gastos por Obsolescencia, Mermas y Deterioro de Existencias	0.00	204.14	204.14	0.00
<b>839</b>	<b>Gastos de Actualizaciones y Ajustes</b>	0.00	1,373.95	1,373.95	0.00
83955	Ajustes de Ejercicios Anteriores	0.00	1,373.95	1,373.95	0.00
<b>85</b>	<b>Ingresos de Gestión</b>	0.00	15,897,484.79	15,897,484.79	0.00
<b>855</b>	<b>Ingresos Financieros y otros</b>	0.00	54,000.00	54,000.00	0.00
85509	Arrendamiento de Bienes	0.00	54,000.00	54,000.00	0.00
<b>856</b>	<b>Ingresos por Transferencias Corrientes Recibidas</b>	0.00	15,420,344.28	15,420,344.28	0.00
85605	Transferencias Corrientes del Sector Público	0.00	13,116,250.24	13,116,250.24	0.00
85607	Transferencias Corrientes del Sector Privado	0.00	220.25	220.25	0.00
85699	Transferencias entre Dependencias Institucionales	0.00	2,303,873.79	2,303,873.79	0.00
<b>857</b>	<b>Ingresos por Transferencias de Capital Recibidas</b>	0.00	4,294.26	4,294.26	0.00
85703	Transferencias de Capital del Sector Público	0.00	0.00	0.00	0.00
85705	Transferencias de Capital del Sector Privado	0.00	4,294.26	4,294.26	0.00
<b>858</b>	<b>Ingresos por Ventas de Bienes y Servicios</b>	0.00	233,208.27	233,208.27	0.00
85807	Venta de Servicios Públicos	0.00	233,208.27	233,208.27	0.00
<b>859</b>	<b>Ingresos por Actualizaciones y Ajustes</b>	0.00	185,637.98	185,637.98	0.00
85947	Ingresos por Donaciones en Especie	0.00	132,747.48	132,747.48	0.00
85949	Ingresos por Donaciones de Bienes	0.00	10,265.75	10,265.75	0.00
85951	Corrección de Recursos	0.00	125.39	125.39	0.00
85955	Ajustes de Ejercicios Anteriores	0.00	42,499.36	42,499.36	0.00
<b>Sub Total Título</b>		8,244,963.39	47,454,839.86	48,182,214.12	8,972,337.65
<b>Total</b>		0.00	109,817,776.34	109,817,776.34	0.00



  
**JEFE UFI**  
 Lic. Claudia Lizzete Patiño  
 Jefe UFI



  
 Lic. Cristina E. González  
 CONTADOR

## HOSPITAL NACIONAL "DR. JORGE MAZZINI VILLACORTA", SONSONATE

## ESTADO DE EJECUCION PRESUPUESTARIA DE EGRESOS

## Reporte Acumulado Del 1 de Enero del 2020 al 31 de Diciembre (Definitivo) del 2020

(EN DOLARES)

CODIGO	CONCEPTO	CREDITO PRESUPUESTARIO	DEVENGADO	SAI.DO PRESUPUESTARIO
51	Remuneraciones	9,179,581.00	9,169,195.73	10,385.27
511	Remuneraciones Permanentes	7,776,811.58	7,769,999.16	6,812.42
51101	Sueldos	7,549,205.15	7,549,178.91	26.24
51103	Aguinaldos	227,606.43	220,820.25	6,786.18
512	Remuneraciones Eventuales	441,416.67	440,204.75	1,211.92
51201	Sueldos	410,078.55	410,078.37	0.18
51203	Aguinaldos	31,338.12	30,126.38	1,211.74
514	Contribuciones Patronales a Inst de Seg Social Públicas	420,185.59	419,441.47	744.12
51401	Por Remuneraciones Permanentes	389,517.32	388,773.22	744.10
51402	Por Remuneraciones Eventuales	30,668.27	30,668.25	0.02
515	Contribuciones Patronales a Inst de Seg Social Privadas	503,405.35	501,788.54	1,616.81
51501	Por Remuneraciones Permanentes	471,903.20	470,293.47	1,609.73
51502	Por Remuneraciones Eventuales	31,502.15	31,495.07	7.08
517	Indemnizaciones	33,373.65	33,373.65	0.00
51701	Al Personal de Servicios Permanentes	33,373.65	33,373.65	0.00
519	Remuneraciones Diversas	4,388.16	4,388.16	0.00
51999	Remuneraciones Diversas	4,388.16	4,388.16	0.00
54	Adquisiciones de Bienes y Servicios	4,217,015.17	4,031,778.16	185,237.01
541	Bienes de Uso y Consumo	2,026,445.86	1,941,456.48	84,989.38
54101	Productos Alimenticios para Personas	9,449.02	8,159.90	1,289.12
54103	Productos Agropecuarios y Forestales	1,624.10	1,223.24	400.86
54104	Productos Textiles y Vestuarios	104,256.39	94,350.59	9,905.80
54105	Productos de Papel y cartón	19,180.68	15,111.34	4,069.34
54106	Productos de Cuero y Caucho	880.70	0.00	880.70
54107	Productos Químicos	481,963.06	474,587.09	7,375.97
54108	Productos Farmacéuticos y Medicinales	267,290.58	260,309.32	6,981.26
54109	Llantas y Neumáticos	7,176.00	3,196.00	3,980.00
54110	Combustibles y Lubricantes	91,059.65	75,120.01	15,939.64
54111	Minerales no Metálicos y Productos Derivados	1,675.40	687.90	987.50
54112	Minerales Metálicos y Productos Derivados	10,301.45	8,849.50	1,451.95
54113	Materiales e Instrumental de Laboratorios y uso Médico	662,157.93	660,102.09	2,055.84
54114	Materiales de Oficina	20,563.72	16,993.92	3,569.80
54115	Materiales Informáticos	47,644.23	38,945.95	8,698.28
54118	Herramientas, Repuestos y Accesorios	17,911.73	9,124.94	8,786.79
54119	Materiales Eléctricos	9,704.87	7,508.53	2,196.34
54199	Bienes de Uso y Consumo Diversos	96,225.17	89,804.98	6,420.19

## HOSPITAL NACIONAL "DR. JORGE MAZZINI VILLACORTA", SONSONATE

## ESTADO DE EJECUCION PRESUPUESTARIA DE EGRESOS



## Reporte Acumulado Del 1 de Enero del 2020 al 31 de Diciembre (Definitivo) del 2020

(EN DOLARES)

CODIGO	CONCEPTO	CREDITO PRESUPUESTARIO	DEVENGADO	SALDO PRESUPUESTARIO
542	Servicios Básicos	333,666.95	330,121.42	3,545.53
54201	Servicios de Energía Eléctrica	324,441.57	324,441.57	0.00
54202	Servicios de Agua	1,835.60	1,552.80	282.80
54203	Servicios de Telecomunicaciones	7,389.78	4,127.05	3,262.73
543	Servicios Generales y Arrendamientos	733,098.61	706,731.14	26,367.47
54301	Mantenimientos y Reparaciones de Bienes Muebles	60,218.51	55,608.24	4,610.27
54302	Mantenimientos y Reparaciones de Vehículos	52,189.08	40,943.10	11,245.98
54306	Servicios de Vigilancia	53,922.50	53,922.50	0.00
54307	Servicios de Limpiezas y Fumigaciones	101,500.00	101,500.00	0.00
54309	Servicios de Laboratorios	5,528.70	4,028.70	1,500.00
54310	Servicios de Alimentación	338,922.90	337,510.95	1,411.95
54313	Impresiones, Publicaciones y Reproducciones	2,524.72	1,084.80	1,439.92
54316	Arrendamiento de Bienes Muebles	46,525.13	46,525.13	0.00
54399	Servicios Generales y Arrendamientos Diversos	71,767.07	65,607.72	6,159.35
544	Pasajes y Viáticos	320,046.40	314,343.40	5,703.00
54401	Pasajes al Interior	161.40	1.40	160.00
54403	Viáticos por Comisión Interna	319,885.00	314,342.00	5,543.00
545	Consultorías, Estudios e Investigaciones	803,757.35	739,125.72	64,631.63
54501	Servicios Médicos	803,757.35	739,125.72	64,631.63
55	Gastos Financieros y otros	66,900.16	66,899.17	0.99
555	Impuestos, Tasas y Derechos	43,370.00	43,370.00	0.00
55599	Impuestos, Tasas y Derechos Diversos	43,370.00	43,370.00	0.00
556	Seguros, Comisiones y Gastos Bancarios	23,530.16	23,529.17	0.99
55601	Primas y Gastos de Seguros de Personas	1,125.25	1,125.25	0.00
55602	Primas y Gastos de Seguros de Bienes	22,404.91	22,403.92	0.99
61	Inversiones en Activos Fijos	137,495.67	135,581.72	1,913.95
611	Bienes Muebles	135,063.57	133,438.52	1,625.05
61102	Maquinarias y Equipos	30,735.20	30,735.20	0.00
61103	Equipos Médicos y de Laboratorios	93,059.95	91,959.90	1,100.05
61104	Equipos Informáticos	2,335.79	2,335.79	0.00
61108	Herramientas y Repuestos Principales	8,932.63	8,407.63	525.00
614	Intangibles	2,432.10	2,143.20	288.90

HOSPITAL NACIONAL "DR. JORGE MAZZINI VILLACORTA", SONSONATE  
 ESTADO DE EJECUCION PRESUPUESTARIA DE EGRESOS  
 Reporte Acumulado Del 1 de Enero del 2020 al 31 de Diciembre (Definitivo) del 2020  
 (EN DOLARES)

CODIGO	CONCEPTO	CREDITO PRESUPUESTARIO	DEVENGADO	SALDO PRESUPUESTARIO
61403	Derechos de Propiedad Intelectual	2,432.10	2,143.20	288.90
	Total Rubro	13,600,992.00	13,403,454.78	197,537.22
	Total Cuenta	13,600,992.00	13,403,454.78	197,537.22
	Total Especifico	13,600,992.00	13,403,454.78	197,537.22

Lic. Claudia Lizzete Patiño  
 Jefe UFI

JEFE UFI




F. CONTADOR  
 Lic. Cristina E. González  
 CONTADOR

ESTADO DE FLUJO DE FONDOS

Del 1 de Enero al 31 de Diciembre (Definitivo) del 2021

(EN DOLARES)

Institucional

ESTRUCTURA	CORRIENTE	ANTERIOR
<b>DISPONIBILIDADES INICIALES</b>	<b>78,177.36</b>	<b>0.00</b>
DISPONIBILIDADES INICIALES		0.00
RESULTADO OPERACIONAL NETO		0.00
FUENTES OPERACIONALES		0.00
USOS OPERACIONALES	78,177.36	0.00
RESULTADO NO OPERACIONAL NETO	15,681.65	0.00
FUENTES NO OPERACIONALES	759,740.96	0.00
USOS NO OPERACIONALES	744,059.31	0.00
	1,790.50	0.00
DISPONIBILIDAD FINAL	2,476.72	0.00
	686.22	
	95,649.51	



*[Signature]*  
**JEFE UFI**  
 Lic. Claudia Lizzete Patiño  
 Jefe UFI



*[Signature]*  
**CONTADOR**  
 Lic. Cristina E. González  
 CONTADOR



Hospital Nacional "Dr. Jorge Mazzini Villacorta", Sonsonate

FLUJO DE FONDOS -COMPOSICION-

Del 1 de Enero al 31 de Diciembre (Definitivo) del 2020

(EN DOLARES)

Institucional

FUENTES	CORRIENTE	ANTERIOR	USOS	CORRIENTE	ANTERIOR
<b>OPERACIONAL</b>	<b>13,140,957.84</b>	0.00	<b>OPERACIONAL</b>	<b>13,176,629.18</b>	<b>0.00</b>
D.M. x Venta de Bienes y Servicios	233,208.27	0.00	A. M. x Remuneraciones	9,042,069.64	0.00
D. M. x Ingresos Financieros y Otros	54,000.00		A.M. x Adquisiciones de Bienes y Servicios	3,010,309.88	0.00
D.M. x Transferencias Corrientes Recibidas	11,837,402.44	0.00	A.M. x Gastos Financieros y Otros	66,899.17	
D.M. x Operaciones de Ejercidos Anteriores	1,016,347.13		A.M. x Inversiones en Activos Fijos	17,148.01	0.00
			A.M. x Operaciones de Ejercicios Anteriores	1,040,202.48	
<b>NO OPERACIONAL</b>	<b>126,592.17</b>	0.00	<b>NO OPERACIONAL</b>	<b>108,876.67</b>	<b>0.00</b>
Depósitos Ajenos	19,982.67	0.00	Depósitos Ajenos	8,631.94	0.00
Depósitos Retenciones Fiscales	76,258.75	0.00	Depósitos Retenciones Fiscales	75,812.20	0.00
Anticipo de Impuesto Retenido IVA	30,350.75	0.00	Anticipo de Impuesto Retenido IVA	24,432.53	0.00
DISMINUCION NETA DE DISPONIBILIDADES	17,955.84	0.00			
-TOTAL FUENTES-	<b>13,285,505.85</b>	0.00	- TOTAL USO-	<b>13,285,505.85</b>	0.00

Hospital Nacional "Dr. Jorge Mazzini Villacorta", Sonsonate  
 ESTADO DE RENDIMIENTO ECONOMICO  
 Del 1 de Enero al 31 de Diciembre (Preliminar) del 2020  
 (EN DOLARES)

22/01/2021  
 Pag. 1 de 2

Institucional

			INGRESOS DE GESTION	CORRIENTE
			INGRESOS DE GESTION	
			<u>CORRIENTE</u>	
<b>GASTOS DE GESTION</b>	<b>CORRIENTE</b>	<b>ANTERIOR</b>	<b>Gastos en Transferencias Otorgadas</b>	In
<b>Gastos en Personal</b>	<b>9,169,195.73</b>	<b>0.00</b>	Transferencias entre Dependencias Institucionales	g
Remuneraciones Personal Permanente	7,769,999.16	0.00	<b>Costos de Ventas y Cargos Calculados</b>	r
Remuneraciones Personal Eventual	440,204.75	0.00	Costo de Venta de Bienes de Uso	e
Contrib. Patronales a Inst. de Seguridad Social Pública	419,441.47	0.00	Gastos por Descargo de Bienes de Larga Duración	s
Contrib. Patronales a Inst de Seguridad Social Privadas	501,788.54	0.00	Amortización de Inversiones Intangibles	o
Indemnizaciones	33,373.65	0.00	Depreciación de Bienes de Uso	s
Otras Remuneraciones	4,388.16	0.00		F
<b>Gastos en Bienes de Consumo y Servicios</b>	<b>5,087,915.83</b>	<b>0.00</b>		i
Productos Alimenticios, Agropecuarios y Forestales	13,723.10	0.00		n
Productos Textiles y Vestuarios	81,273.56	0.00		a
Materiales de Oficina, Productos de Papel e Impresos	31,995.75	0.00		n
Productos de Cuero y caucho	35,185.03	0.00		c
Productos Químicos, Combustibles y Lubricantes	1,814,067.21	0.00		i
Minerales y Productos Derivados	8,486.66	0.00		e
Materiales de Uso o Consumo	897,890.52	0.00		r
Bienes de Uso y Consumo Diverso	114,972.32	0.00		o
Servicios Básicos	330,121.42	0.00		s
Mantenimiento y Reparación	96,551.34	0.00		y
Servicios Comerciales	498,046.95	0.00		O
Otros Servicios Y Arrendamientos Diversos	65,607.72	0.00		t
Arrendamientos y Derechos	46,525.13	0.00		r
Pasajes y Viáticos	314,343.40	0.00		o
Servicios Técnicos y Profesionales	739,125.72	0.00		s
<b>Gastos en Bienes Capitalizables</b>	<b>68,664.17</b>	<b>0.00</b>		
Equipos Médicos y de Laboratorios	44,121.89	0.00		A
Maquinaria, Equipo y Mobiliario Diverso	24,542.28	0.00		r
<b>Gastos Financieros y Otros</b>	<b>66,899.17</b>	<b>0.00</b>		r
Primas y Gastos por Seguros y Comisiones Bancarias	23,529.17	0.00		e
Impuestos, Tasas y Derechos	43,370.00	0.00		n
				d
				a
				m

i  
e  
n  
o  
d  
e  
B  
i  
e  
n  
e  
s  
Ingresos  
por  
Transfere  
ncias  
Corriente  
s  
Recibida  
s  
Transferen  
cias  
Corrientes  
del Sector  
Público  
Transferen  
cias  
Corrientes  
del Sector  
Privado  
Transferen  
cias entre  
Dependen  
cias

Institucionales	<b>54,000.00</b>	<b>ANTERIOR</b>
<b>Ingresos por Transferencias de Capital Recibidas</b>	54,000.00	<b>0.00</b>
Transferencias de capital del Sector Privado	<b>15,420,344.28</b>	0.00
<b>Ingresos por Ventas de Bienes y Servicios</b>	13,116,250.24	<b>0.00</b>
Venta de Servicios Públicos	220.25	0.00
<b>Ingresos por Actualizaciones y Ajustes</b>	2,303,873.79	0.00
Ingresos por Donaciones en Especie	<b>4,294.26</b>	0.00
Ingresos por Donaciones de Bienes	4,294.26	<b>0.00</b>
Corrección de Recursos	<b>233,208.27</b>	0.00
Ajustes de Ejercicios Anteriores	233,208.27	<b>0.00</b>
<b>UB TOTAL INGRESOS</b>	<b>185,637.98</b>	0.00
	132,747.48	<b>0.00</b>
	10,265.75	0.00
	125.39	0.00
	42,499.36	0.00
	<b>15,897,484.79</b>	0.00
		<b>0.00</b>

Institucional

Hospital Nacional "Dr. Jorge Mazzini Villacorta", Sonsonate  
ESTADO DE RENDIMIENTO ECONOMICO  
Del 1 de Enero al 31 de Diciembre (Preliminar) del 2020  
(EN DOLARES)


22/01/2021

Pag. 2 de 2

GASTO DE GESTION	CORRIENTE	ANTERIOR
Gastos por Obsolescencia, Mermas y Deterioro de Existencias	204.14	0.00
Gastos de Actualizaciones y Ajustes	1,373.95	0.00
Ajustes de Ejercicios Anteriores	1,373.95	
SUB TOTAL GASTOS	15,170,110.53	0.00
RESULTADO DEL EJERCICIO	727,374.26	0.00
TOTAL DE	15,897,484.79	0.00



**JEFE UFI**  
Lic. Claudia Lizzete Patiño  
Jefe UFI



Lic. Cristina E. González  
CONTADOR

GASTOS DE GESTION

<b>RECURSOS</b>	<b>Parcial</b>	<b>Total</b>
<b>Fondos</b>		<b>78,177.36</b>
<b>Disponibilidades</b>	<b>78,177.36</b>	
Bancos Comerciales M/D	7,038.82	
Fondos Depósitos en Tesoro Público	71,138.54	
<b>Inversiones Financieras</b>		<b>1,290,556.99</b>
<b>Deudores Financieros</b>	<b>1,278,847.80</b>	
Deudores Monetarios por Percibir	1,278,847.80	
<b>Inversiones Intangibles</b>	<b>11,709.19</b>	
Derechos de Propiedad Intangible	39,708.56	
Amortizaciones Acumuladas	(27,999.37)	
<b>Inversiones en Existencias</b>		<b>2,411,089.02</b>
<b>Existencias Institucionales</b>	<b>2,411,089.02</b>	
Productos Alimenticios Agropecuarios y Forestales	9,944.41	
Productos Textiles y Vestuarios	15,722.50	
Materiales de Oficina, Productos de Papel e Impresos	20,094.77	
Productos de Cuero y Caucho	1,744.97	
Productos Químicos, Combustibles y Lubricantes	1,621,548.50	
Minerales y Productos Derivados	2,925.72	
Materiales de Uso o Consumo	590,977.27	
Bienes de Uso y Consumo Diversos	103,923.60	
Maquinaria, Equipo y Mobiliario Diverso	44,207.28	
<b>Inversiones en Bienes de Uso</b>		<b>6,549,120.93</b>
<b>Bienes Depreciables</b>	<b>6,026,960.53</b>	
Bienes Inmuebles	5,307,936.20	
Equipos Médicos y de Laboratorios	3,445,638.46	
Equipo de Transporte, Tracción y Elevación	291,273.71	
Maquinaria, Equipo y Mobiliario Diverso	1,631,854.62	
Depreciación Acumulada	(4,649,742.46)	
<b>Bienes no Depreciables</b>	<b>522,160.40</b>	
Bienes Inmuebles	522,160.40	
<b>TOTAL RECURSOS</b>		<b>10,328,944.30</b>

Hospital Nacional "Dr. Jorge Mazzini Villacorta", Sonsonate  
 ESTADO DE SITUACION FINANCIERA  
 al 31 de Diciembre (Definitivo) del 2020  
 (EN DOLARES)

22/01/2021

Pago 2 de 2

Institucional

OBLIGACIONES	<u>PARCIAL</u>	Total
<b>Deuda Corriente</b>		<b>89,578.57</b>
<b>Depósitos de Terceros</b>	<b>89,578.57</b>	
Depósitos Ajenos		
Depósitos Retenciones Fiscales	77,758.86	
Anticipo de Impuesto Retenido IVA	2,072.76	
<b>Financiamiento de Terceros</b>	9,746.95	<b>1,267,028.08</b>
<b>Acreeedores Financieros</b>		
Provisiones por Acreeedores Monetarios	<b>1,267,028.08</b>	
Acreeedores Monetarios por Pagar		
<b>Patrimonio Estatal</b>	19,324.89	<b>8,972,337.65</b>
<b>Patrimonio</b>	1,247,703.19	
Patrimonio Instituciones Descentralizadas		
Donaciones y Legados Bienes Corporales	<b>8,972,337.65</b>	
Resultado Ejercicios Anteriores		
Resultado Ejercicio Corriente	(1,281,268.02)	
Superávit por Revaluaciones	3,952,327.79	
<b>TOTAL OBLIGACIONES</b>	120,661.64	<b>10,328,944.30</b>
	727,374.26	
	5,453,241.98	

  
**JEFE UFI**  
 Lic. Claudia Lizzete Patiño  
 Jefe UFI

  
**CONTADOR**  
 Lic. Cristina E. González  
 CONTADOR