

**Hospital Nacional de Suchitoto**  
**BALANCE DE COMPROBACION**  
**Del 1 de Enero al 30 de Junio del 2011**  
**(EN DOLARES)**

27/02/2017

Pag. 1 de 6

Institucional

CODIGO	CONCEPTO	SALDO ANTERIOR	DEBE	HABER	SALDO ACUMULADO
<b>2</b>	<b>Recursos</b>	<b>1,479,724.89</b>	<b>2,370,509.48</b>	<b>2,619,948.47</b>	<b>1,230,285.90</b>
<b>21</b>	<b>Fondos</b>	<b>31,260.43</b>	<b>2,191,229.64</b>	<b>2,157,147.79</b>	<b>65,342.28</b>
<b>211</b>	<b>Disponibilidades</b>	<b>30,655.20</b>	<b>1,399,114.51</b>	<b>1,418,812.84</b>	<b>10,956.87</b>
21109	Bancos Comerciales M/D	22,900.63	1,396,975.77	1,418,812.84	1,063.56
21109001	Banco Comerciales M	22,900.63	1,396,975.77	1,418,812.84	1,063.56
21109003	Banco Agricola Comercial	0.00	0.00	0.00	0.00
21151	Fondos Depósitos en Tesoro Público	7,237.06	2,138.74	0.00	9,375.80
21151001	Fondos en Depósitos en Tesoro Público	7,237.06	2,138.74	0.00	9,375.80
21191	Fondos en Tránsito	517.51	0.00	0.00	517.51
21191002	FONDOS EN TRAMITES	517.51	0.00	0.00	517.51
<b>212</b>	<b>Anticipos de Fondos</b>	<b>605.23</b>	<b>0.00</b>	<b>0.00</b>	<b>605.23</b>
21209	Anticipos a Proveedores	605.23	0.00	0.00	605.23
21209002	ANTICIPO CAJA DE CREDITO DE SUCHITOTO	28.80	0.00	0.00	28.80
21209003	ANTICIPO AL ISSS	102.13	0.00	0.00	102.13
21209004	ANTICIPO DE SUELDOS	415.10	0.00	0.00	415.10
21209005	ANTICIPO A AFP CRECER	59.20	0.00	0.00	59.20
<b>213</b>	<b>Deudores Monetarios</b>	<b>0.00</b>	<b>792,115.13</b>	<b>738,334.95</b>	<b>53,780.18</b>
21314	D.M. x Venta de Bienes y Servicios	0.00	190.00	190.00	0.00
21314001	D.M x Venta de Bienes y Servicios	0.00	190.00	190.00	0.00
21315	D.M. x Ingresos Financieros y Otros	0.00	600.00	600.00	0.00
21315001	D.M. x Ingresos Financieros y Otros	0.00	600.00	600.00	0.00
21316	D.M. x Transferencias Corrientes Recibidas	0.00	671,992.39	618,212.21	53,780.18
21316853	Ministerio de Salud Pública y Asistencia Social	0.00	671,992.39	618,212.21	53,780.18
21389	D.M. x Operaciones de Ejercicios Anteriores	0.00	119,332.74	119,332.74	0.00
21389001	D.M. x Operaciones de Ejercicios Anteriores	0.00	119,332.74	119,332.74	0.00
<b>22</b>	<b>Inversiones Financieras</b>	<b>121,062.32</b>	<b>12,811.57</b>	<b>132,471.65</b>	<b>1,402.24</b>
<b>223</b>	<b>Inversiones en Préstamos, Corto Plazo</b>	<b>48.00</b>	<b>0.00</b>	<b>0.00</b>	<b>48.00</b>
22391	Préstamos de Existencias Institucionales	48.00	0.00	0.00	48.00
22391883	Hospital Nacional Suchitoto	48.00	0.00	0.00	48.00
<b>225</b>	<b>Deudores Financieros</b>	<b>119,332.75</b>	<b>12,352.27</b>	<b>131,685.01</b>	<b>0.01</b>
22551	Deudores Monetarios por Percibir	119,332.75	12,352.27	131,685.01	0.01
22551016	DMP x D.M. x Transferencias Corrientes Recibidas	119,332.74	0.00	119,332.74	0.00
22551316	DMP x D.M. x Transferencias Corrientes Recibidas	0.00	12,352.27	12,352.27	0.00
22551816	DMP x D.M. x Transferencias Corrientes Recibidas	0.01	0.00	0.00	0.01
22551916	DMP x D.M. x Transferencias Corrientes Recibidas	0.00	0.00	0.00	0.00
<b>226</b>	<b>Inversiones Intangibles</b>	<b>1,681.57</b>	<b>459.30</b>	<b>786.64</b>	<b>1,354.23</b>
22605	Seguros Pagados por Anticipado	3,342.02	459.30	0.00	3,801.32
22605001	Primas y Gastos de Seguros de Personas	459.30	459.30	0.00	918.60
22605002	Primas y Gastos de Seguros de Bienes	2,882.72	0.00	0.00	2,882.72
22615	Derechos de Propiedad Intangible	396.00	0.00	0.00	396.00

**Hospital Nacional de Suchitoto**  
**BALANCE DE COMPROBACION**  
**Del 1 de Enero al 30 de Junio del 2011**  
**(EN DOLARES)**

27/02/2017

Pag. 2 de 6

**Institucional**

CODIGO	CONCEPTO	SALDO ANTERIOR	DEBE	HABER	SALDO ACUMULADO
22615003	Derechos de Propiedad Intelectual	396.00	0.00	0.00	396.00
22699	Amortizaciones Acumuladas	2,056.45	0.00	786.64	2,843.09
22699001	Amortizaciones Acumuladas	2,056.45	0.00	786.64	2,843.09
<b>23</b>	<b>Inversiones en Existencias</b>	<b>1,182,162.63</b>	<b>166,468.27</b>	<b>330,329.03</b>	<b>1,018,301.87</b>
<b>231</b>	<b>Existencias Institucionales</b>	<b>1,182,162.63</b>	<b>166,468.27</b>	<b>330,329.03</b>	<b>1,018,301.87</b>
23101	Productos Alimenticios Agropecuarios y Forestales	39,658.41	7,346.18	8,303.26	38,701.33
23101001	Productos Alimenticios para Personas	36,038.27	7,346.18	7,732.51	35,651.94
23101003	Productos Agropecuarios y Forestales	3,620.14	0.00	570.75	3,049.39
23103	Productos Textiles y Vestuarios	62,558.84	3,981.78	3,642.98	62,897.64
23103001	Productos Textiles y Vestuarios	62,558.84	3,981.78	3,642.98	62,897.64
23105	Materiales de Oficina, Productos de Papel e Impresos	45,099.73	2,169.26	2,639.36	44,629.63
23105001	Productos de Papel y Cartón	39,939.58	1,810.76	2,380.80	39,369.54
23105002	Materiales de Oficina	4,517.31	358.50	258.56	4,617.25
23105003	Libros, Textos, Utiles de Enseñanza y Publicaciones	642.84	0.00	0.00	642.84
23107	Productos de Cuero y Caucho	8,161.92	0.00	201.59	7,960.33
23107001	Productos de Cuero y Caucho	3,669.20	0.00	12.90	3,656.30
23107003	Llantas y Neumáticos	4,492.72	0.00	188.69	4,304.03
23109	Productos Químicos, Combustibles y Lubricantes	729,371.44	137,770.42	280,174.20	586,967.66
23109001	Productos Químicos	222,740.50	7,958.11	15,232.67	215,465.94
23109002	Productos Farmacéuticos y Medicinales	500,142.56	115,293.73	258,818.42	356,617.87
23109003	Combustibles y Lubricantes	6,488.38	14,518.58	6,123.11	14,883.85
23111	Minerales y Productos Derivados	21,492.95	0.00	1,288.10	20,204.85
23111001	Minerales no Metálicos y Productos Derivados	7,444.52	0.00	0.00	7,444.52
23111002	Minerales Metálicos y Productos Derivados	14,048.43	0.00	1,288.10	12,760.33
23113	Materiales de Uso o Consumo	225,289.52	14,353.22	25,060.94	214,581.80
23113001	Materiales e Instrumental de Laboratorios y Uso Médico	179,628.67	13,387.17	23,029.53	169,986.31
23113002	Materiales Informáticos	26,713.32	318.00	749.95	26,281.37
23113004	Materiales Eléctricos	18,947.53	648.05	1,281.46	18,314.12
23115	Bienes de Uso y Consumo Diversos	27,097.82	847.41	5,668.95	22,276.28
23115001	Herramientas, Repuestos y Accesorios	25,303.22	847.41	5,665.20	20,485.43
23115099	Bienes de Uso y Consumo Diversos	1,794.60	0.00	3.75	1,790.85
23117	Maquinaria, Equipo y Mobiliario Diverso	23,432.00	0.00	3,349.65	20,082.35
23117001	Mobiliarios	2,423.80	0.00	2,008.60	415.20
23117002	Maquinarias y Equipos	9,729.64	0.00	0.00	9,729.64
23117003	Equipos Médicos y de Laboratorios	1,898.56	0.00	776.05	1,122.51
23117004	Equipos Informáticos	5,380.00	0.00	565.00	4,815.00
23117005	Herramientas y Repuestos Principales	4,000.00	0.00	0.00	4,000.00
<b>24</b>	<b>Inversiones en Bienes de Uso</b>	<b>145,239.51</b>	<b>0.00</b>	<b>0.00</b>	<b>145,239.51</b>
<b>241</b>	<b>Bienes Depreciables</b>	<b>133,810.94</b>	<b>0.00</b>	<b>0.00</b>	<b>133,810.94</b>
24113	Maquinaria y Equipo de Producción	163,690.73	0.00	0.00	163,690.73

**Hospital Nacional de Suchitoto**  
**BALANCE DE COMPROBACION**  
**Del 1 de Enero al 30 de Junio del 2011**  
**(EN DOLARES)**

27/02/2017

Pag. 3 de 6

**Institucional**

CODIGO	CONCEPTO	SALDO ANTERIOR	DEBE	HABER	SALDO ACUMULADO
24113001	Maquinarias y Equipos de Producción	163,690.73	0.00	0.00	163,690.73
24115	Equipos Médicos y de Laboratorios	246,153.19	0.00	0.00	246,153.19
24115001	Equipos Médicos y de Laboratorios	246,153.19	0.00	0.00	246,153.19
24117	Equipo de Transporte, Tracción y Elevación	149,435.75	0.00	0.00	149,435.75
24117001	Vehículos de Transporte	149,435.75	0.00	0.00	149,435.75
24119	Maquinaria, Equipo y Mobiliario Diverso	61,156.39	0.00	0.00	61,156.39
24119001	Mobiliarios	13,616.58	0.00	0.00	13,616.58
24119002	Maquinarias y Equipos	23,731.09	0.00	0.00	23,731.09
24119004	Equipos Informáticos	23,808.72	0.00	0.00	23,808.72
24199	Depreciación Acumulada	486,625.12	0.00	0.00	486,625.12
24199013	Maquinaria y Equipo de Producción	126,415.74	0.00	0.00	126,415.74
24199015	Equipos Médicos y de Laboratorios	158,854.79	0.00	0.00	158,854.79
24199017	Equipo de Transporte, Tracción y Elevación	125,693.85	0.00	0.00	125,693.85
24199019	Maquinaria, Equipo y Mobiliario Diverso	75,660.74	0.00	0.00	75,660.74
<b>243</b>	<b>Bienes no Depreciables</b>	<b>11,428.57</b>	<b>0.00</b>	<b>0.00</b>	<b>11,428.57</b>
24301	Bienes Inmuebles	11,428.57	0.00	0.00	11,428.57
24301001	Terrenos	11,428.57	0.00	0.00	11,428.57
<b>Sub Total Título</b>		<b>1,479,724.89</b>	<b>2,370,509.48</b>	<b>2,619,948.47</b>	<b>1,230,285.90</b>

**Hospital Nacional de Suchitoto**  
**BALANCE DE COMPROBACION**  
**Del 1 de Enero al 30 de Junio del 2011**  
**(EN DOLARES)**

27/02/2017

Pag. 4 de 6

**Institucional**

CODIGO	CONCEPTO	SALDO ANTERIOR	DEBE	HABER	SALDO ACUMULADO
<b>4</b>	<b>Obligaciones con Terceros</b>	<b>162,755.62</b>	<b>905,350.61</b>	<b>819,475.64</b>	<b>76,880.65</b>
<b>41</b>	<b>Deuda Corriente</b>	<b>7,973.09</b>	<b>763,859.87</b>	<b>819,475.64</b>	<b>63,588.86</b>
<b>412</b>	<b>Depósitos de Terceros</b>	<b>7,973.09</b>	<b>3,032.37</b>	<b>5,826.59</b>	<b>10,767.31</b>
41201	Depósitos Ajenos	7,380.31	0.00	2,896.62	10,276.93
41201001	Depósitos Ajenos	1,110.17	0.00	0.00	1,110.17
41201777	Embargos Judiciales	6,270.14	0.00	2,896.62	9,166.76
41251	Depósitos Retenciones Fiscales	0.00	1,254.98	1,254.98	0.00
41251935	RETENCIONES DE IMPUESTOS	0.00	1,254.98	1,254.98	0.00
41254	Anticipo de Impuesto Retenido IVA	592.78	1,777.39	1,674.99	490.38
41254935	Tesoro Publico (DGT)	592.78	1,777.39	1,674.99	490.38
<b>413</b>	<b>Acreeedores Monetarios</b>	<b>0.00</b>	<b>760,827.50</b>	<b>813,649.05</b>	<b>52,821.55</b>
41351	A. M. x Remuneraciones	0.00	553,185.29	553,185.29	0.00
41351001	Remuneraciones	0.00	462,156.20	462,156.20	0.00
41351814	Procuraduría General de la República	0.00	1,975.68	1,975.68	0.00
41351827	Instituto Nacional de Pensiones de los Empleados Públicos (INPEP)	0.00	1,181.52	1,181.52	0.00
41351893	Instituto Salvadoreño del Seguro Social (ISSS)	0.00	35,945.04	35,945.04	0.00
41351921	Fondo Social para la Vivienda (FSV)	0.00	3,518.70	3,518.70	0.00
41351935	Tesoro Público (DGT)	0.00	48,408.15	48,408.15	0.00
41354	A.M. x Adquisiciones de Bienes y Servicios	0.00	65,526.25	118,347.80	52,821.55
41354001	Adquisiciones de Bienes y Servicios	0.00	63,360.39	116,181.94	52,821.55
41354935	Tesoro Público (DGT)	0.00	2,165.86	2,165.86	0.00
41355	A.M. x Gastos Financieros y Otros	0.00	625.22	625.22	0.00
41355001	Gastos Financieros y Otros	0.00	621.16	621.16	0.00
41355935	Tesoro Publico ( DGT)	0.00	4.06	4.06	0.00
41389	A.M. x Operaciones de Ejercicios Anteriores	0.00	141,490.74	141,490.74	0.00
41389001	Operaciones de Ejercicios Anteriores	0.00	141,490.74	141,490.74	0.00
<b>42</b>	<b>Financiamiento de Terceros</b>	<b>154,782.53</b>	<b>141,490.74</b>	<b>0.00</b>	<b>13,291.79</b>
<b>424</b>	<b>Acreeedores Financieros</b>	<b>154,782.53</b>	<b>141,490.74</b>	<b>0.00</b>	<b>13,291.79</b>
42450	Provisiones por Acreeedores Monetarios	85,903.44	85,903.44	0.00	0.00
42450777	Provisiones por Acreeedores Monetarios	85,903.44	85,903.44	0.00	0.00
42451	Acreeedores Monetarios por Pagar	68,879.09	55,587.30	0.00	13,291.79
42451151	A.M. x Remuneraciones	2.18	0.00	0.00	2.18
42451251	Remuneraciones	808.08	0.00	0.00	808.08
42451351	AMP X A. M. x Remuneraciones	0.00	0.00	0.00	0.00
42451451	AMP X A. M. x Remuneraciones	0.00	0.00	0.00	0.00
42451777	Acreeedores Monetarios por Pagar	68,068.83	55,587.30	0.00	12,481.53
42451801	A.M. x Remuneraciones	0.00	0.00	0.00	0.00
42451951	A.M. x Remuneraciones	0.00	0.00	0.00	0.00
<b>Sub Total Título</b>		<b>162,755.62</b>	<b>905,350.61</b>	<b>819,475.64</b>	<b>76,880.65</b>

**Hospital Nacional de Suchitoto**  
**BALANCE DE COMPROBACION**  
**Del 1 de Enero al 30 de Junio del 2011**  
**(EN DOLARES)**

27/02/2017

Pag. 5 de 6

**Institucional**

<b>CODIGO</b>	<b>CONCEPTO</b>	<b>SALDO ANTERIOR</b>	<b>DEBE</b>	<b>HABER</b>	<b>SALDO ACUMULADO</b>
<b>8</b>	<b>Obligaciones Propias</b>	<b>1,316,969.27</b>	<b>1,212,844.66</b>	<b>1,049,280.64</b>	<b>1,153,405.25</b>
<b>81</b>	<b>Patrimonio Estatal</b>	<b>1,316,969.27</b>	<b>263,089.12</b>	<b>264,154.12</b>	<b>1,318,034.27</b>
<b>811</b>	<b>Patrimonio</b>	<b>1,316,969.27</b>	<b>263,089.12</b>	<b>264,154.12</b>	<b>1,318,034.27</b>
81103	Patrimonio Instituciones Descentralizadas	153,829.96	0.00	0.00	153,829.96
81103001	Patrimonio Instituciones Descentralizadas	153,829.96	0.00	0.00	153,829.96
81107	Donaciones y Legados Bienes Corporales	261,226.45	0.00	1,065.00	262,291.45
81107001	Donaciones y Legados Bienes Corporales	261,226.45	0.00	1,065.00	262,291.45
81109	Resultado Ejercicios Anteriores	651,176.01	12,352.27	263,089.12	901,912.86
81109008	RESULTADO DEL EJERCICIO	0.00	12,352.27	12,352.27	0.00
81109010	RESULTADO DEL EJERCICIO 2005	260,955.30	0.00	0.00	260,955.30
81109011	Resultados del Ejercicio 2006	231,194.98	0.00	0.00	231,194.98
81109012	RESULTADO DEL EJERCICIO CORRIENTE 2007	115,819.05	0.00	0.00	115,819.05
81109013	RESULTADO DEL EJERCICIO 2008	(138,787.69)	0.00	0.00	(138,787.69)
81109014	RESULTADO DEL EJERCICIO 2009	181,994.37	0.00	0.00	181,994.37
81109015	RESULTADO DEL EJERCICIO 2010	0.00	0.00	250,736.85	250,736.85
81111	Resultado Ejercicio Corriente	250,736.85	250,736.85	0.00	0.00
81111999	Resultado Ejercicio Corriente	250,736.85	250,736.85	0.00	0.00
<b>83</b>	<b>Gastos de Gestión</b>	<b>0.00</b>	<b>949,755.54</b>	<b>0.00</b>	<b>949,755.54</b>
<b>833</b>	<b>Gastos en Personal</b>	<b>0.00</b>	<b>553,185.29</b>	<b>0.00</b>	<b>553,185.29</b>
83301	Remuneraciones Personal Permanente	0.00	495,405.96	0.00	495,405.96
83301001	Sueldos	0.00	495,405.96	0.00	495,405.96
83307	Contrib. Patronales a Inst. de Seguridad Social Pública	0.00	26,103.77	0.00	26,103.77
83307001	Por Remuneraciones Permanentes	0.00	26,103.77	0.00	26,103.77
83309	Contrib. Patronales a Inst de Seguridad Social Privadas	0.00	31,675.56	0.00	31,675.56
83309001	Por Remuneraciones Permanentes	0.00	31,675.56	0.00	31,675.56
<b>834</b>	<b>Gastos en Bienes de Consumo y Servicios</b>	<b>0.00</b>	<b>80,056.44</b>	<b>0.00</b>	<b>80,056.44</b>
83401	Productos Alimenticios, Agropecuarios y Forestales	0.00	7,732.51	0.00	7,732.51
83401001	Productos Alimenticios para Personas	0.00	7,732.51	0.00	7,732.51
83409	Productos Químicos, Combustibles y Lubricantes	0.00	7,892.98	0.00	7,892.98
83409001	Productos Químicos	0.00	43.13	0.00	43.13
83409002	Productos Farmacéuticos y Medicinales	0.00	1,073.50	0.00	1,073.50
83409003	Combustibles y Lubricantes	0.00	6,776.35	0.00	6,776.35
83415	Bienes de Uso y Consumo Diverso	0.00	614.86	0.00	614.86
83415001	Herramientas, Repuestos y Accesorios	0.00	614.86	0.00	614.86
83417	Servicios Básicos	0.00	26,789.45	0.00	26,789.45
83417001	Servicios de Energía Eléctrica	0.00	23,184.59	0.00	23,184.59
83417002	Servicios de Agua	0.00	1,435.28	0.00	1,435.28
83417003	Servicios de Telecomunicaciones	0.00	2,169.58	0.00	2,169.58
83419	Mantenimiento y Reparación	0.00	1,717.72	0.00	1,717.72
83419001	Mantenimientos y Reparaciones de Bienes Muebles	0.00	916.72	0.00	916.72

**Hospital Nacional de Suchitoto**  
**BALANCE DE COMPROBACION**  
**Del 1 de Enero al 30 de Junio del 2011**  
**(EN DOLARES)**

27/02/2017

Pag. 6 de 6

**Institucional**

CODIGO	CONCEPTO	SALDO ANTERIOR	DEBE	HABER	SALDO ACUMULADO
83419002	Mantenimientos y Reparaciones de Vehículos	0.00	801.00	0.00	801.00
83421	Servicios Comerciales	0.00	22,801.66	0.00	22,801.66
83421002	Servicios de Publicidad	0.00	381.39	0.00	381.39
83421003	Servicios de Vigilancia	0.00	8,464.00	0.00	8,464.00
83421004	Servicios de Limpiezas y Fumigaciones	0.00	13,777.95	0.00	13,777.95
83421006	Servicios de Laboratorios	0.00	178.32	0.00	178.32
83427	Pasajes y Viáticos	0.00	237.97	0.00	237.97
83427003	Viáticos por Comisión Interna	0.00	237.97	0.00	237.97
83429	Servicios Técnicos y Profesionales	0.00	12,269.29	0.00	12,269.29
83429001	Servicios Médicos	0.00	9,822.29	0.00	9,822.29
83429099	Consultorias, Estudios e Investigaciones Diversas	0.00	2,447.00	0.00	2,447.00
<b>836</b>	<b>Gastos Financieros y Otros</b>	<b>0.00</b>	<b>165.92</b>	<b>0.00</b>	<b>165.92</b>
83603	Impuestos, Tasas y Derechos	0.00	165.92	0.00	165.92
83603099	Impuestos, Tasas y Derechos Diversos	0.00	165.92	0.00	165.92
<b>838</b>	<b>Costos de Ventas y Cargos Calculados</b>	<b>0.00</b>	<b>786.64</b>	<b>0.00</b>	<b>786.64</b>
83811	Amortización de Inversiones Intangibles	0.00	786.64	0.00	786.64
83811001	Amortización de Inversiones Intangibles	0.00	786.64	0.00	786.64
<b>839</b>	<b>Gastos de Actualizaciones y Ajustes</b>	<b>0.00</b>	<b>315,561.25</b>	<b>0.00</b>	<b>315,561.25</b>
83955	Ajustes de Ejercicios Anteriores	0.00	315,561.25	0.00	315,561.25
83955001	Ajustes de Ejercicios Anteriores	0.00	315,561.25	0.00	315,561.25
<b>85</b>	<b>Ingresos de Gestión</b>	<b>0.00</b>	<b>0.00</b>	<b>785,126.52</b>	<b>785,126.52</b>
<b>855</b>	<b>Ingresos Financieros y Otros</b>	<b>0.00</b>	<b>0.00</b>	<b>600.00</b>	<b>600.00</b>
85509	Arrendamiento de Bienes	0.00	0.00	600.00	600.00
85509002	Arrendamientos de Bienes Inmuebles	0.00	0.00	600.00	600.00
<b>856</b>	<b>Ingresos por Transferencias Corrientes Recibidas</b>	<b>0.00</b>	<b>0.00</b>	<b>784,336.52</b>	<b>784,336.52</b>
85605	Transferencias Corrientes del Sector Público	0.00	0.00	671,992.39	671,992.39
85605853	Ministerio de Salud Pública y Asistencia Social	0.00	0.00	671,992.39	671,992.39
85699	Transferencias entre Dependencias Institucionales	0.00	0.00	112,344.13	112,344.13
85699001	Transferencias entre Dependencias Institucionales	0.00	0.00	64,602.29	64,602.29
85699853	Transferencias entre el Ramo de Salud Pública	0.00	0.00	47,741.84	47,741.84
<b>858</b>	<b>Ingresos por Ventas de Bienes y Servicios</b>	<b>0.00</b>	<b>0.00</b>	<b>190.00</b>	<b>190.00</b>
85807	Venta de Servicios Públicos	0.00	0.00	190.00	190.00
85807002	Servicios de Educación y Salud	0.00	0.00	190.00	190.00
<b>Sub Total Título</b>		<b>1,316,969.27</b>	<b>1,212,844.66</b>	<b>1,049,280.64</b>	<b>1,153,405.25</b>
<b>Total</b>		<b>0.00</b>	<b>4,488,704.75</b>	<b>4,488,704.75</b>	<b>0.00</b>



**HOSPITAL NACIONAL DE SUCHITOTO**  
**ESTADO DE EJECUCION PRESUPUESTARIA DE EGRESOS**  
**Reporte Acumulado Del 1 de Enero al 30 de Junio del 2011**  
**(EN DOLARES)**

## Institucional

CODIGO	CONCEPTO	CREDITO PRESUPUESTARIO	DEVENGADO	SALDO PRESUPUESTARIO
51	Remuneraciones	1,157,728.00	553,185.29	604,542.71
511	Remuneraciones Permanentes	1,029,123.14	495,405.96	533,717.18
51101	Sueldos	1,000,439.98	495,405.96	505,034.02
51103	Aguinaldos	28,683.16	0.00	28,683.16
512	Remuneraciones Eventuales	11,856.87	0.00	11,856.87
51201	Sueldos	11,080.05	0.00	11,080.05
51203	Aguinaldos	776.82	0.00	776.82
514	Contribuciones Patronales a Inst de Seg Social Públicas	52,409.33	26,103.77	26,305.56
51401	Por Remuneraciones Permanentes	51,775.48	26,103.77	25,671.71
51402	Por Remuneraciones Eventuales	633.85	0.00	633.85
515	Contribuciones Patronales a Inst de Seg Social Privadas	64,338.66	31,675.56	32,663.10
51501	Por Remuneraciones Permanentes	63,590.81	31,675.56	31,915.25
51502	Por Remuneraciones Eventuales	747.85	0.00	747.85
54	Adquisiciones de Bienes y Servicios	291,879.10	118,347.80	173,531.30
541	Bienes de Uso y Consumo	148,185.39	54,531.71	93,653.68
54101	Productos Alimenticios para Personas	25,520.57	7,346.18	18,174.39
54103	Productos Agropecuarios y Forestales	609.00	0.00	609.00
54104	Productos Textiles y Vestuarios	3,981.78	3,981.78	0.00
54105	Productos de Papel y Cartón	5,109.04	1,810.76	3,298.28
54107	Productos Químicos	25,795.19	6,881.51	18,913.68
54108	Productos Farmacéuticos y Medicinales	30,499.90	7,054.00	23,445.90
54110	Combustibles y Lubricantes	16,435.70	15,333.16	1,102.54
54111	Minerales no Metálicos y Productos Derivados	1,814.80	0.00	1,814.80
54112	Minerales Metálicos y Productos Derivados	673.84	0.00	673.84
54113	Materiales e Instrumental de Laboratorios y uso Médico	33,424.83	10,516.40	22,908.43
54114	Materiales de Oficina	358.50	358.50	0.00
54115	Materiales Informáticos	318.00	318.00	0.00
54118	Herramientas, Repuestos y Accesorios	3,644.24	931.42	2,712.82
542	Servicios Básicos	63,711.29	26,789.45	36,921.84
54201	Servicios de Energía Eléctrica	56,579.83	23,184.59	33,395.24
54202	Servicios de Agua	2,711.49	1,435.28	1,276.21
54203	Servicios de Telecomunicaciones	4,419.97	2,169.58	2,250.39
543	Servicios Generales y Arrendamientos	52,395.68	24,519.38	27,876.30
54301	Mantenimientos y Reparaciones de Bienes Muebles	916.72	916.72	0.00
54302	Mantenimientos y Reparaciones de Vehículos	2,279.38	801.00	1,478.38
54305	Servicios de Publicidad	381.39	381.39	0.00
54306	Servicios de Vigilancia	17,104.00	8,464.00	8,640.00

**HOSPITAL NACIONAL DE SUCHITOTO**  
**ESTADO DE EJECUCION PRESUPUESTARIA DE EGRESOS**  
**Reporte Acumulado Del 1 de Enero al 30 de Junio del 2011**  
**(EN DOLARES)**

## Institucional

CODIGO	CONCEPTO	CREDITO PRESUPUESTARIO	DEVENGADO	SALDO PRESUPUESTARIO
54307	Servicios de Limpiezas y Fumigaciones	29,024.87	13,777.95	15,246.92
54309	Servicios de Laboratorios	2,199.32	178.32	2,021.00
54316	Arrendamiento de Bienes Muebles	490.00	0.00	490.00
544	Pasajes y Viáticos	554.29	237.97	316.32
54403	Viáticos por Comisión Interna	554.29	237.97	316.32
545	Consultorías, Estudios e Investigaciones	27,032.45	12,269.29	14,763.16
54501	Servicios Médicos	20,448.03	9,822.29	10,625.74
54599	Consultorías, Estudios e Investigaciones Diversas	6,584.42	2,447.00	4,137.42
55	Gastos Financieros y Otros	2,844.77	625.22	2,219.55
555	Impuestos, Tasas y Derechos	165.92	165.92	0.00
55599	Impuestos, Tasas y Derechos Diversos	165.92	165.92	0.00
556	Seguros, Comisiones y Gastos Bancarios	2,678.85	459.30	2,219.55
55601	Primas y Gastos de Seguros de Personas	726.82	459.30	267.52
55602	Primas y Gastos de Seguros de Bienes	1,952.03	0.00	1,952.03
61	Inversiones en Activos Fijos	4,998.13	0.00	4,998.13
611	Bienes Muebles	4,998.13	0.00	4,998.13
61101	Mobiliarios	1,566.23	0.00	1,566.23
61103	Equipos Médicos y de Laboratorios	1,431.90	0.00	1,431.90
61108	Herramientas y Repuestos Principales	2,000.00	0.00	2,000.00
<b>Total Rubro</b>		<b>1,457,450.00</b>	<b>672,158.31</b>	<b>785,291.69</b>
<b>Total Cuenta</b>		<b>1,457,450.00</b>	<b>672,158.31</b>	<b>785,291.69</b>
<b>Total Especifico</b>		<b>1,457,450.00</b>	<b>672,158.31</b>	<b>785,291.69</b>

F.

JEFE UFI



F.

CONTADOR






Hospital Nacional de Suchitoto  
 ESTADO DE FLUJO DE FONDOS  
 Del 1 de Enero al 30 de Junio del 2011  
 (EN DOLARES)


27/02/2017

Pag. 1 de 1

Institucional

ESTRUCTURA	CORRIENTE	ANTERIOR
<b>DISPONIBILIDADES INICIALES</b>	<b>30,655.20</b>	<b>0.00</b>
DISPONIBILIDADES INICIALES	30,655.20	0.00
<b>RESULTADO OPERACIONAL NETO</b>	<b>(22,492.55)</b>	<b>0.00</b>
FUENTES OPERACIONALES	738,334.95	0.00
USOS OPERACIONALES	760,827.50	0.00
<b>RESULTADO NO OPERACIONAL NETO</b>	<b>2,794.22</b>	<b>0.00</b>
FUENTES NO OPERACIONALES	5,826.59	0.00
USOS NO OPERACIONALES	3,032.37	0.00
<b>DISPONIBILIDAD FINAL</b>	<b>10,956.87</b>	<b>0.00</b>

F.   
 JEFE UFI



F.   
 CONTADOR



FLUJO DE FONDOS -COMPOSICION-

Del 1 de Enero al 30 de Junio del 2011  
(EN DOLARES)

Institucional

FUENTES	CORRIENTE	ANTERIOR	USOS	CORRIENTE	ANTERIOR
<b>OPERACIONAL</b>	<b>738,334.95</b>	<b>0.00</b>	<b>OPERACIONAL</b>	<b>760,827.50</b>	<b>0.00</b>
D.M. x Venta de Bienes y Servicios	190.00	0.00	A. M. x Remuneraciones	553,185.29	0.00
D.M. x Ingresos Financieros y Otros	600.00	0.00	A.M. x Adquisiciones de Bienes y Servicios	65,526.25	0.00
D.M. x Transferencias Corrientes Recibidas	618,212.21	0.00	A.M. x Gastos Financieros y Otros	625.22	0.00
D.M. x Operaciones de Ejercicios Anteriores	119,332.74	0.00	A.M. x Operaciones de Ejercicios Anteriores	141,490.74	0.00
<b>NO OPERACIONAL</b>	<b>5,826.59</b>	<b>0.00</b>	<b>NO OPERACIONAL</b>	<b>3,032.37</b>	<b>0.00</b>
Depósitos Ajenos	2,896.62	0.00	Depósitos Retenciones Fiscales	1,254.98	0.00
Depósitos Retenciones Fiscales	1,254.98	0.00	Anticipo de Impuesto Retenido IVA	1,777.39	0.00
Anticipo de Impuesto Retenido IVA	1,674.99	0.00			
<b>DISMINUCION NETA DE DISPONIBILIDADES</b>	<b>19,698.33</b>		<b>- TOTAL USOS -</b>	<b>763,859.87</b>	<b>0.00</b>
<b>- TOTAL FUENTES -</b>	<b>763,859.87</b>	<b>0.00</b>			

**Hospital Nacional de Suchitoto**  
**ESTADO DE RENDIMIENTO ECONOMICO**  
**Del 1 de Enero al 30 de Junio del 2011**  
**(EN DOLARES)**


**Institucional**

<b>GASTOS DE GESTION</b>	<b>CORRIENTE</b>	<b>ANTERIOR</b>	<b>INGRESOS DE GESTION</b>	<b>CORRIENTE</b>	<b>ANTERIOR</b>
<b>Gastos en Personal</b>	<b>553,185.29</b>	<b>0.00</b>	<b>Ingresos Financieros y Otros</b>	<b>600.00</b>	<b>0.00</b>
Remuneraciones Personal Permanente	495,405.96	0.00	Arrendamiento de Bienes	600.00	0.00
Sueldos	495,405.96	0.00	<b>Ingresos por Transferencias Corrientes Recibidas</b>	<b>784,336.52</b>	<b>0.00</b>
Contrib. Patronales a Inst. de Seguridad Social Pública	26,103.77	0.00	Transferencias Corrientes del Sector Público	671,992.39	0.00
Por Remuneraciones Permanentes	26,103.77	0.00	Ministerio de Salud Pública y Asistencia Social	671,992.39	0.00
Contrib. Patronales a Inst de Seguridad Social Privadas	31,675.56	0.00	Transferencias entre Dependencias Institucionales	112,344.13	0.00
Por Remuneraciones Permanentes	31,675.56	0.00	Transferencias entre Dependencias Institucionales	64,602.29	0.00
<b>Gastos en Bienes de Consumo y Servicios</b>	<b>80,056.44</b>	<b>0.00</b>	Transferencias entre el Ramo de Salud Pública	47,741.84	0.00
Productos Alimenticios, Agropecuarios y Forestales	7,732.51	0.00	<b>Ingresos por Ventas de Bienes y Servicios</b>	<b>190.00</b>	<b>0.00</b>
Productos Alimenticios para Personas	7,732.51	0.00	Venta de Servicios Públicos	190.00	0.00
Productos Químicos, Combustibles y Lubrificantes	7,892.98	0.00	Servicios de Educación y Salud	190.00	0.00
Productos Químicos	43.13	0.00	<b>SUB TOTAL INGRESOS</b>	<b>785,126.52</b>	<b>0.00</b>
Productos Farmacéuticos y Medicinales	1,073.50	0.00	<b>RESULTADO DEL EJERCICIO</b>	<b>164,629.02</b>	<b>0.00</b>
Combustibles y Lubrificantes	6,776.35	0.00	<b>TOTAL DE INGRESOS DE GESTION</b>	<b>949,755.54</b>	<b>0.00</b>
Bienes de Uso y Consumo Diverso	614.86	0.00			
Herramientas, Repuestos y Accesorios	614.86	0.00			
Servicios Básicos	26,789.45	0.00			
Servicios de Energía Eléctrica	23,184.59	0.00			
Servicios de Agua	1,435.28	0.00			
Servicios de Telecomunicaciones	2,169.58	0.00			
Mantenimiento y Reparación	1,717.72	0.00			
Mantenimientos y Reparaciones de Bienes Muebles	916.72	0.00			
Mantenimientos y Reparaciones de Vehículos	801.00	0.00			
Servicios Comerciales	22,801.66	0.00			
Servicios de Publicidad	381.39	0.00			
Servicios de Vigilancia	8,464.00	0.00			
Servicios de Limpiezas y Fumigaciones	13,777.95	0.00			
Servicios de Laboratorios	178.32	0.00			
Pasajes y Viáticos	237.97	0.00			
Viáticos por Comisión Interna	237.97	0.00			
Servicios Técnicos y Profesionales	12,269.29	0.00			
Servicios Médicos	9,822.29	0.00			
Consultorías, Estudios e Investigaciones Diversas	2,447.00	0.00			
<b>Gastos Financieros y Otros</b>	<b>165.92</b>	<b>0.00</b>			
Impuestos, Tasas y Derechos	165.92	0.00			
Impuestos, Tasas y Derechos Diversos	165.92	0.00			

Hospital Nacional de Suchitoto  
ESTADO DE RENDIMIENTO ECONOMICO  
Del 1 de Enero al 30 de Junio del 2011  
(EN DOLARES)

Institucional

GASTOS DE GESTION	CORRIENTE	ANTERIOR
<b>Costos de Ventas y Cargos Calculados</b>	<b>786.64</b>	<b>0.00</b>
Amortización de Inversiones Intangibles	786.64	0.00
Amortización de Inversiones Intangibles	786.64	0.00
<b>Gastos de Actualizaciones y Ajustes</b>	<b>315,561.25</b>	<b>0.00</b>
Ajustes de Ejercicios Anteriores	315,561.25	0.00
Ajustes de Ejercicios Anteriores	315,561.25	0.00
<b>SUB TOTAL GASTOS</b>	<b>949,755.54</b>	<b>0.00</b>


F.   
JEFE UNIDAD FINANCIERA  
HOSPITAL NACIONAL DE SUCHITOTO


5  
F.   
CONTADOR  
HOSPITAL NACIONAL DE SUCHITOTO  
CONTABILIDAD

**Institucional**

<b>Recursos</b>	<b>Corriente</b>
<b>Fondos</b>	<b>12,831.70</b>
Disponibilidades	12,226.47
Anticipos de Fondos	605.23
Deudores Monetarios	.00
<b>Inversiones Financieras</b>	<b>10,580.07</b>
Inversiones en Préstamos, Corto Plazo	48.00
Deudores Financieros	9,394.86
Inversiones Intangibles	1,137.21
<b>Inversiones en Existencias</b>	<b>1,151,817.66</b>
Existencias Institucionales	1,151,817.66
<b>Inversiones en Bienes de Uso</b>	<b>128,458.85</b>
Bienes Depreciables	117,030.28
Bienes no Depreciables	11,428.57
<b>TOTAL RECURSOS</b>	<b>1,303,688.28</b>

<b>Obligaciones</b>	<b>Corriente</b>
<b>Deuda Corriente</b>	<b>12,347.63</b>
Depósitos de Terceros	12,347.63
Acreedores Monetarios	.00
<b>Financiamiento de Terceros</b>	<b>21,756.75</b>
Acreedores Financieros	21,756.75
<b>SUB TOTAL</b>	<b>34,104.38</b>
<b>Patrimonio Estatal</b>	<b>1,269,583.90</b>
Patrimonio	1,269,583.90
Resultado del Ejercicio	.00
<b>SUB TOTAL</b>	<b>1,269,583.90</b>
<b>TOTAL OBLIGACIONES</b>	<b>1,303,688.28</b>

F.   
 Jefe Unidad Financiera

F.   
 Contador

