

Hospital Nacional de Suchitoto
BALANCE DE COMPROBACION
Del 1 de Enero al 31 de Diciembre (Definitivo) del 2011
(EN DOLARES)

27/02/2017

Pag. 1 de 8

Institucional

CODIGO	CONCEPTO	SALDO ANTERIOR	DEBE	HABER	SALDO ACUMULADO
2	Recursos	1,479,724.89	4,847,355.20	5,023,391.81	1,303,688.28
21	Fondos	31,260.43	4,493,226.41	4,511,655.14	12,831.70
211	Disponibilidades	30,655.20	2,929,895.45	2,948,324.18	12,226.47
21109	Bancos Comerciales M/D	22,900.63	2,925,581.47	2,948,056.50	425.60
21109001	Banco Comerciales M	22,900.63	2,925,581.47	2,948,056.50	425.60
21109003	Banco Agricola Comercial	0.00	0.00	0.00	0.00
21151	Fondos Depósitos en Tesoro Público	7,237.06	4,313.98	267.68	11,283.36
21151001	Fondos en Depósitos en Tesoro Público	7,237.06	4,313.98	267.68	11,283.36
21191	Fondos en Tránsito	517.51	0.00	0.00	517.51
21191002	FONDOS EN TRAMITES	517.51	0.00	0.00	517.51
212	Anticipos de Fondos	605.23	0.00	0.00	605.23
21209	Anticipos a Proveedores	605.23	0.00	0.00	605.23
21209002	ANTICIPO CAJA DE CREDITO DE SUCHITOTO	28.80	0.00	0.00	28.80
21209003	ANTICIPO AL ISSS	102.13	0.00	0.00	102.13
21209004	ANTICIPO DE SUELDOS	415.10	0.00	0.00	415.10
21209005	ANTICIPO A AFP CRECER	59.20	0.00	0.00	59.20
213	Deudores Monetarios	0.00	1,563,330.96	1,563,330.96	0.00
21314	D.M. x Venta de Bienes y Servicios	0.00	190.00	190.00	0.00
21314001	D.M x Venta de Bienes y Servicios	0.00	190.00	190.00	0.00
21315	D.M. x Ingresos Financieros y Otros	0.00	1,400.00	1,400.00	0.00
21315001	D.M. x Ingresos Financieros y Otros	0.00	1,400.00	1,400.00	0.00
21316	D.M. x Transferencias Corrientes Recibidas	0.00	1,442,408.22	1,442,408.22	0.00
21316853	Ministerio de Salud Pública y Asistencia Social	0.00	1,442,408.22	1,442,408.22	0.00
21389	D.M. x Operaciones de Ejercicios Anteriores	0.00	119,332.74	119,332.74	0.00
21389001	D.M. x Operaciones de Ejercicios Anteriores	0.00	119,332.74	119,332.74	0.00
22	Inversiones Financieras	121,062.32	24,423.45	134,905.70	10,580.07
223	Inversiones en Préstamos, Corto Plazo	48.00	0.00	0.00	48.00
22391	Préstamos de Existencias Institucionales	48.00	0.00	0.00	48.00
22391883	Hospital Nacional Suchitoto	48.00	0.00	0.00	48.00
225	Deudores Financieros	119,332.75	21,747.12	131,685.01	9,394.86
22551	Deudores Monetarios por Percibir	119,332.75	21,747.12	131,685.01	9,394.86
22551016	DMP x D.M. x Transferencias Corrientes Recibidas	119,332.74	0.00	119,332.74	0.00
22551116	DMP x D.M. x Transferencias Corrientes Recibidas	0.00	9,394.85	0.00	9,394.85
22551316	DMP x D.M. x Transferencias Corrientes Recibidas	0.00	12,352.27	12,352.27	0.00
22551816	DMP x D.M. x Transferencias Corrientes Recibidas	0.01	0.00	0.00	0.01
22551916	DMP x D.M. x Transferencias Corrientes Recibidas	0.00	0.00	0.00	0.00
226	Inversiones Intangibles	1,681.57	2,676.33	3,220.69	1,137.21
22605	Seguros Pagados por Anticipado	3,342.02	2,676.33	0.00	6,018.35
22605001	Primas y Gastos de Seguros de Personas	459.30	726.82	0.00	1,186.12
22605002	Primas y Gastos de Seguros de Bienes	2,882.72	1,949.51	0.00	4,832.23

Hospital Nacional de Suchitoto
BALANCE DE COMPROBACION
Del 1 de Enero al 31 de Diciembre (Definitivo) del 2011
(EN DOLARES)

27/02/2017

Pag. 2 de 8

Institucional

CODIGO	CONCEPTO	SALDO ANTERIOR	DEBE	HABER	SALDO ACUMULADO
22615	Derechos de Propiedad Intangible	396.00	0.00	0.00	396.00
22615003	Derechos de Propiedad Intelectual	396.00	0.00	0.00	396.00
22699	Amortizaciones Acumuladas	2,056.45	0.00	3,220.69	5,277.14
22699001	Amortizaciones Acumuladas	2,056.45	0.00	3,220.69	5,277.14
23	Inversiones en Existencias	1,182,162.63	324,707.21	355,052.18	1,151,817.66
231	Existencias Institucionales	1,182,162.63	324,707.21	355,052.18	1,151,817.66
23101	Productos Alimenticios Agropecuarios y Forestales	39,658.41	26,129.12	22,391.15	43,396.38
23101001	Productos Alimenticios para Personas	36,038.27	25,520.12	21,820.40	39,737.99
23101003	Productos Agropecuarios y Forestales	3,620.14	609.00	570.75	3,658.39
23103	Productos Textiles y Vestuarios	62,558.84	3,981.78	3,642.98	62,897.64
23103001	Productos Textiles y Vestuarios	62,558.84	3,981.78	3,642.98	62,897.64
23105	Materiales de Oficina, Productos de Papel e Impresos	45,099.73	4,733.46	2,639.36	47,193.83
23105001	Productos de Papel y Cartón	39,939.58	4,374.96	2,380.80	41,933.74
23105002	Materiales de Oficina	4,517.31	358.50	258.56	4,617.25
23105003	Libros, Textos, Utiles de Enseñanza y Publicaciones	642.84	0.00	0.00	642.84
23107	Productos de Cuero y Caucho	8,161.92	0.00	201.59	7,960.33
23107001	Productos de Cuero y Caucho	3,669.20	0.00	12.90	3,656.30
23107003	Llantas y Neumáticos	4,492.72	0.00	188.69	4,304.03
23109	Productos Químicos, Combustibles y Lubricantes	729,371.44	246,552.33	290,809.46	685,114.31
23109001	Productos Químicos	222,740.50	26,871.79	15,232.67	234,379.62
23109002	Productos Farmacéuticos y Medicinales	500,142.56	204,059.42	258,818.42	445,383.56
23109003	Combustibles y Lubricantes	6,488.38	15,621.12	16,758.37	5,351.13
23111	Minerales y Productos Derivados	21,492.95	2,488.64	1,288.10	22,693.49
23111001	Minerales no Metálicos y Productos Derivados	7,444.52	1,814.80	0.00	9,259.32
23111002	Minerales Metálicos y Productos Derivados	14,048.43	673.84	1,288.10	13,434.17
23113	Materiales de Uso o Consumo	225,289.52	37,261.65	25,060.94	237,490.23
23113001	Materiales e Instrumental de Laboratorios y Uso Médico	179,628.67	36,295.60	23,029.53	192,894.74
23113002	Materiales Informáticos	26,713.32	318.00	749.95	26,281.37
23113004	Materiales Eléctricos	18,947.53	648.05	1,281.46	18,314.12
23115	Bienes de Uso y Consumo Diversos	27,097.82	3,560.23	5,668.95	24,989.10
23115001	Herramientas, Repuestos y Accesorios	25,303.22	3,560.23	5,665.20	23,198.25
23115099	Bienes de Uso y Consumo Diversos	1,794.60	0.00	3.75	1,790.85
23117	Maquinaria, Equipo y Mobiliario Diverso	23,432.00	0.00	3,349.65	20,082.35
23117001	Mobiliarios	2,423.80	0.00	2,008.60	415.20
23117002	Maquinarias y Equipos	9,729.64	0.00	0.00	9,729.64
23117003	Equipos Médicos y de Laboratorios	1,898.56	0.00	776.05	1,122.51
23117004	Equipos Informáticos	5,380.00	0.00	565.00	4,815.00
23117005	Herramientas y Repuestos Principales	4,000.00	0.00	0.00	4,000.00
24	Inversiones en Bienes de Uso	145,239.51	4,998.13	21,778.79	128,458.85
241	Bienes Depreciables	133,810.94	4,998.13	21,778.79	117,030.28

Hospital Nacional de Suchitoto
BALANCE DE COMPROBACION
Del 1 de Enero al 31 de Diciembre (Definitivo) del 2011
(EN DOLARES)

27/02/2017

Pag. 3 de 8

Institucional

CODIGO	CONCEPTO	SALDO ANTERIOR	DEBE	HABER	SALDO ACUMULADO
24113	Maquinaria y Equipo de Producción	163,690.73	0.00	0.00	163,690.73
24113001	Maquinarias y Equipos de Producción	163,690.73	0.00	0.00	163,690.73
24115	Equipos Médicos y de Laboratorios	246,153.19	1,431.90	0.00	247,585.09
24115001	Equipos Médicos y de Laboratorios	246,153.19	1,431.90	0.00	247,585.09
24117	Equipo de Transporte, Tracción y Elevación	149,435.75	0.00	0.00	149,435.75
24117001	Vehículos de Transporte	149,435.75	0.00	0.00	149,435.75
24119	Maquinaria, Equipo y Mobiliario Diverso	61,156.39	3,566.23	0.00	64,722.62
24119001	Mobiliarios	13,616.58	1,566.23	0.00	15,182.81
24119002	Maquinarias y Equipos	23,731.09	0.00	0.00	23,731.09
24119004	Equipos Informáticos	23,808.72	0.00	0.00	23,808.72
24119005	Herramientas y Repuestos Principales	0.00	2,000.00	0.00	2,000.00
24199	Depreciación Acumulada	486,625.12	0.00	21,778.79	508,403.91
24199013	Maquinaria y Equipo de Producción	126,415.74	0.00	123.06	126,538.80
24199015	Equipos Médicos y de Laboratorios	158,854.79	0.00	15,298.15	174,152.94
24199017	Equipo de Transporte, Tracción y Elevación	125,693.85	0.00	2,500.99	128,194.84
24199019	Maquinaria, Equipo y Mobiliario Diverso	75,660.74	0.00	3,856.59	79,517.33
243	Bienes no Depreciables	11,428.57	0.00	0.00	11,428.57
24301	Bienes Inmuebles	11,428.57	0.00	0.00	11,428.57
24301001	Terrenos	11,428.57	0.00	0.00	11,428.57
Sub Total Título		1,479,724.89	4,847,355.20	5,023,391.81	1,303,688.28

Hospital Nacional de Suchitoto
BALANCE DE COMPROBACION
Del 1 de Enero al 31 de Diciembre (Definitivo) del 2011
(EN DOLARES)

27/02/2017

Pag. 4 de 8

Institucional

CODIGO	CONCEPTO	SALDO ANTERIOR	DEBE	HABER	SALDO ACUMULADO
4	Obligaciones con Terceros	162,755.62	1,733,454.18	1,604,802.94	34,104.38
41	Deuda Corriente	7,973.09	1,591,963.44	1,596,337.98	12,347.63
412	Depósitos de Terceros	7,973.09	6,759.10	11,133.64	12,347.63
41201	Depósitos Ajenos	7,380.31	824.36	5,330.04	11,885.99
41201001	Depósitos Ajenos	1,110.17	0.00	0.00	1,110.17
41201777	Embargos Judiciales	6,270.14	821.40	5,313.54	10,762.28
41201935	Tesoro Público (D.G.T.)	0.00	2.96	16.50	13.54
41251	Depósitos Retenciones Fiscales	0.00	2,556.62	2,774.69	218.07
41251935	RETENCIONES DE IMPUESTOS	0.00	2,556.62	2,774.69	218.07
41254	Anticipo de Impuesto Retenido IVA	592.78	3,378.12	3,028.91	243.57
41254935	Tesoro Publico (DGT)	592.78	3,378.12	3,028.91	243.57
413	Acreeedores Monetarios	0.00	1,585,204.34	1,585,204.34	0.00
41351	A. M. x Remuneraciones	0.00	1,147,454.15	1,147,454.15	0.00
41351001	Remuneraciones	0.00	965,006.94	965,006.94	0.00
41351814	Procuraduría General de la República	0.00	4,471.62	4,471.62	0.00
41351827	Instituto Nacional de Pensiones de los Empleados Públicos (INPEP)	0.00	1,506.60	1,506.60	0.00
41351893	Instituto Salvadoreño del Seguro Social (ISSS)	0.00	72,701.31	72,701.31	0.00
41351921	Fondo Social para la Vivienda (FSV)	0.00	7,037.40	7,037.40	0.00
41351935	Tesoro Público (DGT)	0.00	96,730.28	96,730.28	0.00
41354	A.M. x Adquisiciones de Bienes y Servicios	0.00	288,419.07	288,419.07	0.00
41354001	Adquisiciones de Bienes y Servicios	0.00	283,443.43	283,443.43	0.00
41354935	Tesoro Público (DGT)	0.00	4,975.64	4,975.64	0.00
41355	A.M. x Gastos Financieros y Otros	0.00	2,842.25	2,842.25	0.00
41355001	Gastos Financieros y Otros	0.00	2,818.57	2,818.57	0.00
41355935	Tesoro Publico (DGT)	0.00	23.68	23.68	0.00
41361	A.M. x Inversiones en Activos Fijos	0.00	4,998.13	4,998.13	0.00
41361001	Inversiones en Activos Fijos	0.00	4,953.90	4,953.90	0.00
41361935	Tesoro Publico (D.G.T.)	0.00	44.23	44.23	0.00
41389	A.M. x Operaciones de Ejercicios Anteriores	0.00	141,490.74	141,490.74	0.00
41389001	Operaciones de Ejercicios Anteriores	0.00	141,490.74	141,490.74	0.00
42	Financiamiento de Terceros	154,782.53	141,490.74	8,464.96	21,756.75
424	Acreeedores Financieros	154,782.53	141,490.74	8,464.96	21,756.75
42450	Provisiones por Acreeedores Monetarios	85,903.44	85,903.44	5,075.28	5,075.28
42450777	Provisiones por Acreeedores Monetarios	85,903.44	85,903.44	5,075.28	5,075.28
42451	Acreeedores Monetarios por Pagar	68,879.09	55,587.30	3,389.68	16,681.47
42451151	A.M. x Remuneraciones	2.18	0.00	0.00	2.18
42451251	Remuneraciones	808.08	0.00	0.00	808.08
42451351	AMP X A. M. x Remuneraciones	0.00	0.00	0.00	0.00
42451451	AMP X A. M. x Remuneraciones	0.00	0.00	0.00	0.00
42451777	Acreeedores Monetarios por Pagar	68,068.83	55,587.30	3,389.68	15,871.21

Hospital Nacional de Suchitoto
BALANCE DE COMPROBACION
Del 1 de Enero al 31 de Diciembre (Definitivo) del 2011
(EN DOLARES)

27/02/2017

Pag. 5 de 8

Institucional

CODIGO	CONCEPTO	SALDO ANTERIOR	DEBE	HABER	SALDO ACUMULADO
42451801	A.M. x Remuneraciones	0.00	0.00	0.00	0.00
42451951	A.M. x Remuneraciones	0.00	0.00	0.00	0.00
Sub Total Título		162,755.62	1,733,454.18	1,604,802.94	34,104.38

Hospital Nacional de Suchitoto
BALANCE DE COMPROBACION
Del 1 de Enero al 31 de Diciembre (Definitivo) del 2011
(EN DOLARES)

27/02/2017

Pag. 6 de 8

Institucional

CODIGO	CONCEPTO	SALDO ANTERIOR	DEBE	HABER	SALDO ACUMULADO
8	Obligaciones Propias	1,316,969.27	5,224,976.28	5,177,590.91	1,269,583.90
81	Patrimonio Estatal	1,316,969.27	1,933,201.63	1,885,816.26	1,269,583.90
811	Patrimonio	1,316,969.27	1,933,201.63	1,885,816.26	1,269,583.90
81103	Patrimonio Instituciones Descentralizadas	153,829.96	0.00	0.00	153,829.96
81103001	Patrimonio Instituciones Descentralizadas	153,829.96	0.00	0.00	153,829.96
81107	Donaciones y Legados Bienes Corporales	261,226.45	0.00	1,065.00	262,291.45
81107001	Donaciones y Legados Bienes Corporales	261,226.45	0.00	1,065.00	262,291.45
81109	Resultado Ejercicios Anteriores	651,176.01	12,352.27	263,089.12	901,912.86
81109008	RESULTADO DEL EJERCICIO	0.00	12,352.27	12,352.27	0.00
81109010	RESULTADO DEL EJERCICIO 2005	260,955.30	0.00	0.00	260,955.30
81109011	Resultados del Ejercicio 2006	231,194.98	0.00	0.00	231,194.98
81109012	RESULTADO DEL EJERCICIO CORRIENTE 2007	115,819.05	0.00	0.00	115,819.05
81109013	RESULTADO DEL EJERCICIO 2008	(138,787.69)	0.00	0.00	(138,787.69)
81109014	RESULTADO DEL EJERCICIO 2009	181,994.37	0.00	0.00	181,994.37
81109015	RESULTADO DEL EJERCICIO 2010	0.00	0.00	250,736.85	250,736.85
81111	Resultado Ejercicio Corriente	250,736.85	1,920,849.36	1,621,662.14	(48,450.37)
81111999	Resultado Ejercicio Corriente	250,736.85	1,920,849.36	1,621,662.14	(48,450.37)
83	Gastos de Gestión	0.00	1,670,112.51	1,670,112.51	0.00
833	Gastos en Personal	0.00	1,147,454.15	1,147,454.15	0.00
83301	Remuneraciones Personal Permanente	0.00	1,018,965.23	1,018,965.23	0.00
83301001	Sueldos	0.00	990,282.07	990,282.07	0.00
83301003	Aguinaldos	0.00	28,683.16	28,683.16	0.00
83303	Remuneraciones Personal Eventual	0.00	11,853.50	11,853.50	0.00
83303001	Sueldos	0.00	11,076.68	11,076.68	0.00
83303003	Aguinaldos	0.00	776.82	776.82	0.00
83307	Contrib. Patronales a Inst. de Seguridad Social Pública	0.00	52,358.80	52,358.80	0.00
83307001	Por Remuneraciones Permanentes	0.00	51,724.95	51,724.95	0.00
83307002	Por Remuneraciones Eventuales	0.00	633.85	633.85	0.00
83309	Contrib. Patronales a Inst de Seguridad Social Privadas	0.00	64,276.62	64,276.62	0.00
83309001	Por Remuneraciones Permanentes	0.00	63,528.77	63,528.77	0.00
83309002	Por Remuneraciones Eventuales	0.00	747.85	747.85	0.00
834	Gastos en Bienes de Consumo y Servicios	0.00	181,931.71	181,931.71	0.00
83401	Productos Alimenticios, Agropecuarios y Forestales	0.00	21,820.40	21,820.40	0.00
83401001	Productos Alimenticios para Personas	0.00	21,820.40	21,820.40	0.00
83409	Productos Químicos, Combustibles y Lubricantes	0.00	18,528.24	18,528.24	0.00
83409001	Productos Químicos	0.00	43.13	43.13	0.00
83409002	Productos Farmacéuticos y Medicinales	0.00	1,073.50	1,073.50	0.00
83409003	Combustibles y Lubricantes	0.00	17,411.61	17,411.61	0.00
83415	Bienes de Uso y Consumo Diverso	0.00	614.86	614.86	0.00
83415001	Herramientas, Repuestos y Accesorios	0.00	614.86	614.86	0.00

Hospital Nacional de Suchitoto
BALANCE DE COMPROBACION
Del 1 de Enero al 31 de Diciembre (Definitivo) del 2011
(EN DOLARES)

27/02/2017

Pag. 7 de 8

Institucional

CODIGO	CONCEPTO	SALDO ANTERIOR	DEBE	HABER	SALDO ACUMULADO
83417	Servicios Básicos	0.00	60,985.90	60,985.90	0.00
83417001	Servicios de Energía Eléctrica	0.00	53,854.44	53,854.44	0.00
83417002	Servicios de Agua	0.00	2,711.49	2,711.49	0.00
83417003	Servicios de Telecomunicaciones	0.00	4,419.97	4,419.97	0.00
83419	Mantenimiento y Reparación	0.00	3,196.10	3,196.10	0.00
83419001	Mantenimientos y Reparaciones de Bienes Muebles	0.00	916.72	916.72	0.00
83419002	Mantenimientos y Reparaciones de Vehículos	0.00	2,279.38	2,279.38	0.00
83421	Servicios Comerciales	0.00	48,709.47	48,709.47	0.00
83421002	Servicios de Publicidad	0.00	381.39	381.39	0.00
83421003	Servicios de Vigilancia	0.00	17,104.00	17,104.00	0.00
83421004	Servicios de Limpiezas y Fumigaciones	0.00	29,024.76	29,024.76	0.00
83421006	Servicios de Laboratorios	0.00	2,199.32	2,199.32	0.00
83425	Arrendamientos y Derechos	0.00	490.00	490.00	0.00
83425001	De Bienes Muebles	0.00	490.00	490.00	0.00
83427	Pasajes y Viáticos	0.00	554.29	554.29	0.00
83427003	Viáticos por Comisión Interna	0.00	554.29	554.29	0.00
83429	Servicios Técnicos y Profesionales	0.00	27,032.45	27,032.45	0.00
83429001	Servicios Médicos	0.00	20,448.03	20,448.03	0.00
83429099	Consultorias, Estudios e Investigaciones Diversas	0.00	6,584.42	6,584.42	0.00
835	Gastos en Bienes Capitalizables	0.00	0.00	0.00	0.00
83507	Maquinaria, Equipo y Mobiliario Diverso	0.00	0.00	0.00	0.00
83507004	Herramientas y Repuestos Principales	0.00	0.00	0.00	0.00
836	Gastos Financieros y Otros	0.00	165.92	165.92	0.00
83603	Impuestos, Tasas y Derechos	0.00	165.92	165.92	0.00
83603099	Impuestos, Tasas y Derechos Diversos	0.00	165.92	165.92	0.00
838	Costos de Ventas y Cargos Calculados	0.00	24,999.48	24,999.48	0.00
83811	Amortización de Inversiones Intangibles	0.00	3,220.69	3,220.69	0.00
83811001	Amortización de Inversiones Intangibles	0.00	3,220.69	3,220.69	0.00
83815	Depreciación de Bienes de Uso	0.00	21,778.79	21,778.79	0.00
83815001	Depreciación de Bienes de Uso	0.00	21,778.79	21,778.79	0.00
839	Gastos de Actualizaciones y Ajustes	0.00	315,561.25	315,561.25	0.00
83955	Ajustes de Ejercicios Anteriores	0.00	315,561.25	315,561.25	0.00
83955001	Ajustes de Ejercicios Anteriores	0.00	315,561.25	315,561.25	0.00
85	Ingresos de Gestión	0.00	1,621,662.14	1,621,662.14	0.00
855	Ingresos Financieros y Otros	0.00	1,400.00	1,400.00	0.00
85509	Arrendamiento de Bienes	0.00	1,400.00	1,400.00	0.00
85509002	Arrendamientos de Bienes Inmuebles	0.00	1,400.00	1,400.00	0.00
856	Ingresos por Transferencias Corrientes Recibidas	0.00	1,620,072.14	1,620,072.14	0.00
85605	Transferencias Corrientes del Sector Público	0.00	1,442,408.22	1,442,408.22	0.00
85605853	Ministerio de Salud Pública y Asistencia Social	0.00	1,442,408.22	1,442,408.22	0.00

Hospital Nacional de Suchitoto
BALANCE DE COMPROBACION
Del 1 de Enero al 31 de Diciembre (Definitivo) del 2011
(EN DOLARES)

27/02/2017

Pag. 8 de 8

Institucional

CODIGO	CONCEPTO	SALDO ANTERIOR	DEBE	HABER	SALDO ACUMULADO
85699	Transferencias entre Dependencias Institucionales	0.00	177,663.92	177,663.92	0.00
85699001	Transferencias entre Dependencias Institucionales	0.00	64,602.29	64,602.29	0.00
85699853	Transferencias entre el Ramo de Salud Pública	0.00	113,061.63	113,061.63	0.00
858	Ingresos por Ventas de Bienes y Servicios	0.00	190.00	190.00	0.00
85807	Venta de Servicios Públicos	0.00	190.00	190.00	0.00
85807002	Servicios de Educación y Salud	0.00	190.00	190.00	0.00
Sub Total Título		1,316,969.27	5,224,976.28	5,177,590.91	1,269,583.90
Total		0.00	11,805,785.66	11,805,785.66	0.00




HOSPITAL NACIONAL DE SUCHITOTO
ESTADO DE EJECUCION PRESUPUESTARIA DE EGRESOS
Reporte Acumulado Del 1 de Enero al 31 de Diciembre (Definitivo) del 2011
(EN DOLARES)



Institucional

CODIGO	CONCEPTO	CREDITO PRESUPUESTARIO	DEVENGADO	SALDO PRESUPUESTARIO
51	Remuneraciones	1,157,728.00	1,147,454.15	10,273.85
511	Remuneraciones Permanentes	1,029,123.14	1,018,965.23	10,157.91
51101	Sueldos	1,000,439.98	990,282.07	10,157.91
51103	Aguinaldos	28,683.16	28,683.16	0.00
512	Remuneraciones Eventuales	11,856.87	11,853.50	3.37
51201	Sueldos	11,080.05	11,076.68	3.37
51203	Aguinaldos	776.82	776.82	0.00
514	Contribuciones Patronales a Inst de Seg Social Públicas	52,409.33	52,358.80	50.53
51401	Por Remuneraciones Permanentes	51,775.48	51,724.95	50.53
51402	Por Remuneraciones Eventuales	633.85	633.85	0.00
515	Contribuciones Patronales a Inst de Seg Social Privadas	64,338.66	64,276.62	62.04
51501	Por Remuneraciones Permanentes	63,590.81	63,528.77	62.04
51502	Por Remuneraciones Eventuales	747.85	747.85	0.00
54	Adquisiciones de Bienes y Servicios	291,879.10	288,419.07	3,460.03
541	Bienes de Uso y Consumo	148,185.39	147,450.86	734.53
54101	Productos Alimenticios para Personas	25,520.57	25,520.12	0.45
54103	Productos Agropecuarios y Forestales	609.00	609.00	0.00
54104	Productos Textiles y Vestuarios	3,981.78	3,981.78	0.00
54105	Productos de Papel y Cartón	5,109.04	4,374.96	734.08
54107	Productos Químicos	25,795.19	25,795.19	0.00
54108	Productos Farmacéuticos y Medicinales	30,499.90	30,499.90	0.00
54110	Combustibles y Lubricantes	16,435.70	16,435.70	0.00
54111	Minerales no Metálicos y Productos Derivados	1,814.80	1,814.80	0.00
54112	Minerales Metálicos y Productos Derivados	673.84	673.84	0.00
54113	Materiales e Instrumental de Laboratorios y uso Médico	33,424.83	33,424.83	0.00
54114	Materiales de Oficina	358.50	358.50	0.00
54115	Materiales Informáticos	318.00	318.00	0.00
54118	Herramientas, Repuestos y Accesorios	3,644.24	3,644.24	0.00
542	Servicios Básicos	63,711.29	60,985.90	2,725.39
54201	Servicios de Energía Eléctrica	56,579.83	53,854.44	2,725.39
54202	Servicios de Agua	2,711.49	2,711.49	0.00
54203	Servicios de Telecomunicaciones	4,419.97	4,419.97	0.00
543	Servicios Generales y Arrendamientos	52,395.68	52,395.57	0.11
54301	Mantenimientos y Reparaciones de Bienes Muebles	916.72	916.72	0.00
54302	Mantenimientos y Reparaciones de Vehículos	2,279.38	2,279.38	0.00
54305	Servicios de Publicidad	381.39	381.39	0.00
54306	Servicios de Vigilancia	17,104.00	17,104.00	0.00

HOSPITAL NACIONAL DE SUCHITOTO
ESTADO DE EJECUCION PRESUPUESTARIA DE EGRESOS
Reporte Acumulado Del 1 de Enero al 31 de Diciembre (Definitivo) del 2011
(EN DOLARES)

Institucional

CODIGO	CONCEPTO	CREDITO PRESUPUESTARIO	DEVENGADO	SALDO PRESUPUESTARIO
54307	Servicios de Limpiezas y Fumigaciones	29,024.87	29,024.76	0.11
54309	Servicios de Laboratorios	2,199.32	2,199.32	0.00
54316	Arrendamiento de Bienes Muebles	490.00	490.00	0.00
544	Pasajes y Viáticos	554.29	554.29	0.00
54403	Viáticos por Comisión Interna	554.29	554.29	0.00
545	Consultorías, Estudios e Investigaciones	27,032.45	27,032.45	0.00
54501	Servicios Médicos	20,448.03	20,448.03	0.00
54599	Consultorías, Estudios e Investigaciones Diversas	6,584.42	6,584.42	0.00
55	Gastos Financieros y Otros	2,844.77	2,842.25	2.52
555	Impuestos, Tasas y Derechos	165.92	165.92	0.00
55599	Impuestos, Tasas y Derechos Diversos	165.92	165.92	0.00
556	Seguros, Comisiones y Gastos Bancarios	2,678.85	2,676.33	2.52
55601	Primas y Gastos de Seguros de Personas	726.82	726.82	0.00
55602	Primas y Gastos de Seguros de Bienes	1,952.03	1,949.51	2.52
61	Inversiones en Activos Fijos	4,998.13	4,998.13	0.00
611	Bienes Muebles	4,998.13	4,998.13	0.00
61101	Mobiliarios	1,566.23	1,566.23	0.00
61103	Equipos Médicos y de Laboratorios	1,431.90	1,431.90	0.00
61108	Herramientas y Repuestos Principales	2,000.00	2,000.00	0.00
Total Rubro		1,457,450.00	1,443,713.60	13,736.40
Total Cuenta		1,457,450.00	1,443,713.60	13,736.40
Total Especifico		1,457,450.00	1,443,713.60	13,736.40

F. 
JEFE UFI


F. 
CONTADOR


Hospital Nacional de Suchitoto
 ESTADO DE FLUJO DE FONDOS
 Del 1 de Enero al 30 de Junio del 2011
 (EN DOLARES)

Institucional

ESTRUCTURA	CORRIENTE	ANTERIOR
DISPONIBILIDADES INICIALES	30,655.20	0.00
DISPONIBILIDADES INICIALES	30,655.20	0.00
RESULTADO OPERACIONAL NETO	(22,492.55)	0.00
FUENTES OPERACIONALES	738,334.95	0.00
USOS OPERACIONALES	760,827.50	0.00
RESULTADO NO OPERACIONAL NETO	2,794.22	0.00
FUENTES NO OPERACIONALES	5,826.59	0.00
USOS NO OPERACIONALES	3,032.37	0.00
DISPONIBILIDAD FINAL	10,956.87	0.00

F.

JEFE UFI



F.

CONTADOR



FLUJO DE FONDOS -COMPOSICION-

Del 1 de Enero al 31 de Diciembre (Definitivo) del 2011
(EN DOLARES)

Institucional

FUENTES	CORRIENTE	ANTERIOR	USOS	CORRIENTE	ANTERIOR
OPERACIONAL	1,553,936.11	0.00	OPERACIONAL	1,576,739.38	0.00
D.M. x Venta de Bienes y Servicios	190.00	0.00	A. M. x Remuneraciones	1,147,454.15	0.00
D.M. x Ingresos Financieros y Otros	1,400.00	0.00	A.M. x Adquisiciones de Bienes y Servicios	279,954.11	0.00
D.M. x Transferencias Corrientes Recibidas	1,433,013.37	0.00	A.M. x Gastos Financieros y Otros	2,842.25	0.00
D.M. x Operaciones de Ejercicios Anteriores	119,332.74	0.00	A.M. x Inversiones en Activos Fijos	4,998.13	0.00
NO OPERACIONAL	11,133.64	0.00	A.M. x Operaciones de Ejercicios Anteriores	141,490.74	0.00
Depósitos Ajenos	5,330.04	0.00	NO OPERACIONAL	6,759.10	0.00
Depósitos Retenciones Fiscales	2,774.69	0.00	Depósitos Ajenos	824.36	0.00
Anticipo de Impuesto Retenido IVA	3,028.91	0.00	Depósitos Retenciones Fiscales	2,556.62	0.00
			Anticipo de Impuesto Retenido IVA	3,378.12	0.00
DISMINUCION NETA DE DISPONIBILIDADES	18,428.73				
- TOTAL FUENTES -	1,583,498.48	0.00	- TOTAL USOS -	1,583,498.48	0.00

Hospital Nacional de Suchitoto
ESTADO DE RENDIMIENTO ECONOMICO
Del 1 de Enero al 31 de Diciembre (Preliminar) del 2011
(EN DOLARES)



Institucional

GASTOS DE GESTION		CORRIENTE	ANTERIOR	INGRESOS DE GESTION	CORRIENTE	ANTERIOR
Gastos en Personal		1,147,454.15	0.00	Ingresos Financieros y Otros	1,400.00	0.00
Remuneraciones Personal Permanente		1,018,965.23	0.00	Arrendamiento de Bienes	1,400.00	0.00
Sueldos		990,282.07	0.00	Arrendamientos de Bienes Inmuebles	1,400.00	0.00
Agualdidos		28,683.16	0.00	Ingresos por Transferencias Corrientes Recibidas	1,620,072.14	0.00
Remuneraciones Personal Eventual		11,853.50	0.00	Transferencias Corrientes del Sector Público	1,442,408.22	0.00
Sueldos		11,076.68	0.00	Ministerio de Salud Pública y Asistencia Social	1,442,408.22	0.00
Agualdidos		776.82	0.00	Transferencias entre Dependencias Institucionales	177,663.92	0.00
Contrib. Patronales a Inst. de Seguridad Social Pública		52,358.80	0.00	Transferencias entre Dependencias Institucionales	64,602.29	0.00
Por Remuneraciones Permanentes		51,724.95	0.00	Transferencias entre el Ramo de Salud Pública	113,061.63	0.00
Por Remuneraciones Eventuales		633.85	0.00	Ingresos por Ventas de Bienes y Servicios	190.00	0.00
Contrib. Patronales a Inst. de Seguridad Social Privadas		64,276.62	0.00	Venta de Servicios Públicos	190.00	0.00
Por Remuneraciones Permanentes		63,528.77	0.00	Servicios de Educación y Salud	190.00	0.00
Por Remuneraciones Eventuales		747.85	0.00	SUB TOTAL INGRESOS	1,621,662.14	0.00
Gastos en Bienes de Consumo y Servicios		181,931.71	0.00	RESULTADO DEL EJERCICIO	48,450.37	0.00
Productos Alimenticios, Agropecuarios y Forestales		21,820.40	0.00	TOTAL DE INGRESOS DE GESTION	1,670,112.51	0.00
Productos Alimenticios para Personas		21,820.40	0.00			
Productos Químicos, Combustibles y Lubricantes		18,528.24	0.00			
Productos Químicos		43.13	0.00			
Productos Farmacéuticos y Medicinales		1,073.50	0.00			
Combustibles y Lubricantes		17,411.61	0.00			
Bienes de Uso y Consumo Diverso		614.86	0.00			
Herramientas, Repuestos y Accesorios		614.86	0.00			
Servicios Básicos		60,985.90	0.00			
Servicios de Energía Eléctrica		53,854.44	0.00			
Servicios de Agua		2,711.49	0.00			
Servicios de Telecomunicaciones		4,419.97	0.00			
Mantenimiento y Reparación		3,196.10	0.00			
Mantenimientos y Reparaciones de Bienes Muebles		916.72	0.00			
Mantenimientos y Reparaciones de Vehículos		2,279.38	0.00			
Servicios Comerciales		48,709.47	0.00			
Servicios de Publicidad		381.39	0.00			
Servicios de Vigilancia		17,104.00	0.00			
Servicios de Limpiezas y Fumigaciones		29,024.76	0.00			
Servicios de Laboratorios		2,199.32	0.00			
Arrendamientos y Derechos		490.00	0.00			
De Bienes Muebles		490.00	0.00			

Hospital Nacional de Suchitoto
ESTADO DE RENDIMIENTO ECONOMICO
Del 1 de Enero al 31 de Diciembre (Preliminar) del 2011
(EN DOLARES)

Institucional

GASTOS DE GESTION	CORRIENTE	ANTERIOR
Pasajes y Viáticos	554.29	0.00
Viáticos por Comisión Interna	554.29	0.00
Servicios Técnicos y Profesionales	27,032.45	0.00
Servicios Médicos	20,448.03	0.00
Consultorías, Estudios e Investigaciones Diversas	6,584.42	0.00
Gastos Financieros y Otros	165.92	0.00
Impuestos, Tasas y Derechos	165.92	0.00
Impuestos, Tasas y Derechos Diversos	165.92	0.00
Costos de Ventas y Cargos Calculados	24,999.48	0.00
Amortización de Inversiones Intangibles	3,220.69	0.00
Amortización de Inversiones Intangibles	3,220.69	0.00
Depreciación de Bienes de Uso	21,778.79	0.00
Depreciación de Bienes de Uso	21,778.79	0.00
Gastos de Actualizaciones y Ajustes	315,561.25	0.00
Ajustes de Ejercicios Anteriores	315,561.25	0.00
Ajustes de Ejercicios Anteriores	315,561.25	0.00
SUB TOTAL GASTOS	1,670,112.51	0.00

F. 

 JENE/UF1 *

F. 
 CONTADOR


Institucional

Recursos	Corriente
Fondos	65,342.28
Disponibilidades	10,956.87
Anticipos de Fondos	605.23
Deudores Monetarios	53,780.18
Inversiones Financieras	1,402.24
Inversiones en Préstamos, Corto Plazo	48.00
Deudores Financieros	.01
Inversiones Intangibles	1,354.23
Inversiones en Existencias	1,018,301.87
Existencias Institucionales	1,018,301.87
Inversiones en Bienes de Uso	145,239.51
Bienes Depreciables	133,810.94
Bienes no Depreciables	11,428.57
TOTAL RECURSOS	1,230,285.90

Obligaciones	Corriente
Deuda Corriente	63,588.86
Depósitos de Terceros	10,767.31
Acreedores Monetarios	52,821.55
Financiamiento de Terceros	13,291.79
Acreedores Financieros	13,291.79
SUB TOTAL	76,880.65
Patrimonio Estatal	1,318,034.27
Patrimonio	1,318,034.27
Resultado del Ejercicio	-164,629.02
SUB TOTAL	1,153,405.25
TOTAL OBLIGACIONES	1,230,285.90

F. 
 JEFE UFI


 HOSPITAL NACIONAL DE SUCHITOTO
 CONTABILIDAD

F. 
 CONTADOR