

Hospital Nacional de Suchitoto
BALANCE DE COMPROBACION
Del 1 de Enero al 31 de Diciembre (Definitivo) del 2012
(EN DOLARES)

27/02/2017

Pag. 1 de 8

Institucional

CODIGO	CONCEPTO	SALDO ANTERIOR	DEBE	HABER	SALDO ACUMULADO
2	Recursos	1,303,688.28	5,089,198.89	5,272,809.45	1,120,077.72
21	Fondos	12,831.70	4,371,096.17	4,370,970.30	12,957.57
211	Disponibilidades	12,226.47	2,805,333.87	2,805,208.00	12,352.34
21109	Bancos Comerciales M/D	425.60	2,801,086.40	2,799,236.10	2,275.90
21109001	Banco Comerciales M	425.60	2,801,086.40	2,799,236.10	2,275.90
21109003	Banco Agricola Comercial	0.00	0.00	0.00	0.00
21151	Fondos Depósitos en Tesoro Público	11,283.36	4,247.47	5,971.90	9,558.93
21151001	Fondos en Depósitos en Tesoro Público	11,283.36	4,247.47	5,971.90	9,558.93
21191	Fondos en Tránsito	517.51	0.00	0.00	517.51
21191002	FONDOS EN TRAMITES	517.51	0.00	0.00	517.51
212	Anticipos de Fondos	605.23	0.00	0.00	605.23
21209	Anticipos a Proveedores	605.23	0.00	0.00	605.23
21209002	ANTICIPO CAJA DE CREDITO DE SUCHITOTO	28.80	0.00	0.00	28.80
21209003	ANTICIPO AL ISSS	102.13	0.00	0.00	102.13
21209004	ANTICIPO DE SUELDOS	415.10	0.00	0.00	415.10
21209005	ANTICIPO A AFP CRECER	59.20	0.00	0.00	59.20
213	Deudores Monetarios	0.00	1,565,762.30	1,565,762.30	0.00
21314	D.M. x Venta de Bienes y Servicios	0.00	175.00	175.00	0.00
21314001	D.M x Venta de Bienes y Servicios	0.00	175.00	175.00	0.00
21315	D.M. x Ingresos Financieros y Otros	0.00	1,200.00	1,200.00	0.00
21315001	D.M. x Ingresos Financieros y Otros	0.00	1,200.00	1,200.00	0.00
21316	D.M. x Transferencias Corrientes Recibidas	0.00	1,554,992.45	1,554,992.45	0.00
21316853	Ministerio de Salud Pública y Asistencia Social	0.00	1,554,992.45	1,554,992.45	0.00
21322	D.M. x Transferencias de Capital Recibidas	0.00	0.00	0.00	0.00
21322853	Ministerio de Salud Pública y Asistencia Social	0.00	0.00	0.00	0.00
21389	D.M. x Operaciones de Ejercicios Anteriores	0.00	9,394.85	9,394.85	0.00
21389001	D.M. x Operaciones de Ejercicios Anteriores	0.00	9,394.85	9,394.85	0.00
22	Inversiones Financieras	10,580.07	75,924.44	11,581.81	74,922.70
223	Inversiones en Préstamos, Corto Plazo	48.00	0.00	0.00	48.00
22391	Préstamos de Existencias Institucionales	48.00	0.00	0.00	48.00
22391883	Hospital Nacional Suchitoto	48.00	0.00	0.00	48.00
225	Deudores Financieros	9,394.86	74,381.42	9,394.85	74,381.43
22551	Deudores Monetarios por Percibir	9,394.86	74,381.42	9,394.85	74,381.43
22551011	DMP x D.M. x Transferencias Corrientes Recibidas ejercicio 2011	9,394.85	0.00	9,394.85	0.00
22551016	DMP x D.M. x Transferencias Corrientes Recibidas	0.00	0.00	0.00	0.00
22551215	DMP x D.M. x Ingresos Financieros y Otros	0.00	600.00	0.00	600.00
22551216	DMP x D.M. x Transferencias Corrientes Recibidas	0.00	73,781.42	0.00	73,781.42
22551316	DMP x D.M. x Transferencias Corrientes Recibidas	0.00	0.00	0.00	0.00
22551816	DMP x D.M. x Transferencias Corrientes Recibidas	0.01	0.00	0.00	0.01
22551916	DMP x D.M. x Transferencias Corrientes Recibidas	0.00	0.00	0.00	0.00

Hospital Nacional de Suchitoto
BALANCE DE COMPROBACION
Del 1 de Enero al 31 de Diciembre (Definitivo) del 2012
(EN DOLARES)

27/02/2017

Pag. 2 de 8

Institucional

CODIGO	CONCEPTO	SALDO ANTERIOR	DEBE	HABER	SALDO ACUMULADO
226	Inversiones Intangibles	1,137.21	1,543.02	2,186.96	493.27
22605	Seguros Pagados por Anticipado	6,018.35	1,543.02	0.00	7,561.37
22605001	Primas y Gastos de Seguros de Personas	1,186.12	325.44	0.00	1,511.56
22605002	Primas y Gastos de Seguros de Bienes	4,832.23	1,217.58	0.00	6,049.81
22615	Derechos de Propiedad Intangible	396.00	0.00	0.00	396.00
22615003	Derechos de Propiedad Intelectual	396.00	0.00	0.00	396.00
22699	Amortizaciones Acumuladas	5,277.14	0.00	2,186.96	7,464.10
22699001	Amortizaciones Acumuladas	5,277.14	0.00	2,186.96	7,464.10
23	Inversiones en Existencias	1,151,817.66	533,762.08	865,270.46	820,309.28
231	Existencias Institucionales	1,151,817.66	533,762.08	865,270.46	820,309.28
23101	Productos Alimenticios Agropecuarios y Forestales	43,396.38	28,541.65	50,863.34	21,074.69
23101001	Productos Alimenticios para Personas	39,737.99	28,092.65	49,463.30	18,367.34
23101003	Productos Agropecuarios y Forestales	3,658.39	449.00	1,400.04	2,707.35
23103	Productos Textiles y Vestuarios	62,897.64	15,737.40	30,556.31	48,078.73
23103001	Productos Textiles y Vestuarios	62,897.64	15,737.40	30,556.31	48,078.73
23105	Materiales de Oficina, Productos de Papel e Impresos	47,193.83	11,068.24	20,691.15	37,570.92
23105001	Productos de Papel y Cartón	41,933.74	9,324.48	19,537.83	31,720.39
23105002	Materiales de Oficina	4,617.25	1,743.76	1,153.32	5,207.69
23105003	Libros, Textos, Utiles de Enseñanza y Publicaciones	642.84	0.00	0.00	642.84
23107	Productos de Cuero y Caucho	7,960.33	1,459.97	2,240.73	7,179.57
23107001	Productos de Cuero y Caucho	3,656.30	0.00	24.00	3,632.30
23107003	Llantas y Neumáticos	4,304.03	1,459.97	2,216.73	3,547.27
23109	Productos Químicos, Combustibles y Lubricantes	685,114.31	341,409.10	539,295.06	487,228.35
23109001	Productos Químicos	234,379.62	40,420.16	73,820.90	200,978.88
23109002	Productos Farmacéuticos y Medicinales	445,383.56	285,905.24	448,835.41	282,453.39
23109003	Combustibles y Lubricantes	5,351.13	15,083.70	16,638.75	3,796.08
23111	Minerales y Productos Derivados	22,693.49	2,577.88	6,613.47	18,657.90
23111001	Minerales no Metálicos y Productos Derivados	9,259.32	1,160.00	4,330.13	6,089.19
23111002	Minerales Metálicos y Productos Derivados	13,434.17	1,417.88	2,283.34	12,568.71
23113	Materiales de Uso o Consumo	237,490.23	121,933.49	188,817.17	170,606.55
23113001	Materiales e Instrumental de Laboratorios y Uso Médico	192,894.74	114,209.57	172,847.74	134,256.57
23113002	Materiales Informáticos	26,281.37	3,495.99	8,064.13	21,713.23
23113004	Materiales Eléctricos	18,314.12	4,227.93	7,905.30	14,636.75
23115	Bienes de Uso y Consumo Diversos	24,989.10	3,452.25	18,550.28	9,891.07
23115001	Herramientas, Repuestos y Accesorios	23,198.25	3,452.25	16,971.64	9,678.86
23115099	Bienes de Uso y Consumo Diversos	1,790.85	0.00	1,578.64	212.21
23117	Maquinaria, Equipo y Mobiliario Diverso	20,082.35	7,582.10	7,642.95	20,021.50
23117001	Mobiliarios	415.20	6,725.16	6,786.01	354.35
23117002	Maquinarias y Equipos	9,729.64	0.00	0.00	9,729.64
23117003	Equipos Médicos y de Laboratorios	1,122.51	0.00	0.00	1,122.51

Hospital Nacional de Suchitoto
BALANCE DE COMPROBACION
Del 1 de Enero al 31 de Diciembre (Definitivo) del 2012
(EN DOLARES)

27/02/2017

Pag. 3 de 8

Institucional

CODIGO	CONCEPTO	SALDO ANTERIOR	DEBE	HABER	SALDO ACUMULADO
23117004	Equipos Informáticos	4,815.00	856.94	856.94	4,815.00
23117005	Herramientas y Repuestos Principales	4,000.00	0.00	0.00	4,000.00
24	Inversiones en Bienes de Uso	128,458.85	108,416.20	24,986.88	211,888.17
241	Bienes Depreciables	117,030.28	108,416.20	24,986.88	200,459.60
24113	Maquinaria y Equipo de Producción	163,690.73	0.00	0.00	163,690.73
24113001	Maquinarias y Equipos de Producción	163,690.73	0.00	0.00	163,690.73
24115	Equipos Médicos y de Laboratorios	247,585.09	106,700.00	0.00	354,285.09
24115001	Equipos Médicos y de Laboratorios	247,585.09	106,700.00	0.00	354,285.09
24117	Equipo de Transporte, Tracción y Elevación	149,435.75	0.00	0.00	149,435.75
24117001	Vehículos de Transporte	149,435.75	0.00	0.00	149,435.75
24119	Maquinaria, Equipo y Mobiliario Diverso	64,722.62	1,349.00	3.96	66,067.66
24119001	Mobiliarios	15,182.81	0.00	0.00	15,182.81
24119002	Maquinarias y Equipos	23,731.09	0.00	0.00	23,731.09
24119004	Equipos Informáticos	23,808.72	1,349.00	3.96	25,153.76
24119005	Herramientas y Repuestos Principales	2,000.00	0.00	0.00	2,000.00
24199	Depreciación Acumulada	508,403.91	367.20	24,982.92	533,019.63
24199013	Maquinaria y Equipo de Producción	126,538.80	0.00	0.00	126,538.80
24199015	Equipos Médicos y de Laboratorios	174,152.94	367.20	16,317.49	190,103.23
24199017	Equipo de Transporte, Tracción y Elevación	128,194.84	0.00	1,953.79	130,148.63
24199019	Maquinaria, Equipo y Mobiliario Diverso	79,517.33	0.00	6,711.64	86,228.97
243	Bienes no Depreciables	11,428.57	0.00	0.00	11,428.57
24301	Bienes Inmuebles	11,428.57	0.00	0.00	11,428.57
24301001	Terrenos	11,428.57	0.00	0.00	11,428.57
Sub Total Título		1,303,688.28	5,089,198.89	5,272,809.45	1,120,077.72

Hospital Nacional de Suchitoto
BALANCE DE COMPROBACION
Del 1 de Enero al 31 de Diciembre (Definitivo) del 2012
(EN DOLARES)

27/02/2017

Pag. 4 de 8

Institucional

CODIGO	CONCEPTO	SALDO ANTERIOR	DEBE	HABER	SALDO ACUMULADO
4	Obligaciones con Terceros	34,104.38	1,585,043.03	1,649,641.02	98,702.37
41	Deuda Corriente	12,347.63	1,576,578.07	1,574,053.86	9,823.42
412	Depósitos de Terceros	12,347.63	12,260.11	9,735.90	9,823.42
41201	Depósitos Ajenos	11,885.99	6,301.11	4,238.54	9,823.42
41201001	Depósitos Ajenos	1,110.17	0.00	0.00	1,110.17
41201777	Embargos Judiciales	10,762.28	6,250.80	4,199.28	8,710.76
41201935	Tesoro Público (D.G.T.)	13.54	50.31	39.26	2.49
41251	Depósitos Retenciones Fiscales	218.07	3,497.22	3,279.15	0.00
41251935	RETENCIONES DE IMPUESTOS	218.07	3,497.22	3,279.15	0.00
41254	Anticipo de Impuesto Retenido IVA	243.57	2,461.78	2,218.21	0.00
41254935	Tesoro Publico (DGT)	243.57	2,461.78	2,218.21	0.00
413	Acreeedores Monetarios	0.00	1,564,317.96	1,564,317.96	0.00
41351	A. M. x Remuneraciones	0.00	1,251,355.88	1,251,355.88	0.00
41351001	Remuneraciones	0.00	1,076,126.84	1,076,126.84	0.00
41351814	Procuraduría General de la República	0.00	5,309.62	5,309.62	0.00
41351827	Instituto Nacional de Pensiones de los Empleados Públicos (INPEP)	0.00	1,519.60	1,519.60	0.00
41351893	Instituto Salvadoreño del Seguro Social (ISSS)	0.00	74,954.36	74,954.36	0.00
41351921	Fondo Social para la Vivienda (FSV)	0.00	7,037.40	7,037.40	0.00
41351935	Tesoro Público (DGT)	0.00	86,408.06	86,408.06	0.00
41354	A.M. x Adquisiciones de Bienes y Servicios	0.00	302,723.78	302,723.78	0.00
41354001	Adquisiciones de Bienes y Servicios	0.00	297,285.00	297,285.00	0.00
41354935	Tesoro Público (DGT)	0.00	5,438.78	5,438.78	0.00
41355	A.M. x Gastos Financieros y Otros	0.00	1,666.82	1,666.82	0.00
41355001	Gastos Financieros y Otros	0.00	1,653.16	1,653.16	0.00
41355935	Tesoro Publico (DGT)	0.00	13.66	13.66	0.00
41361	A.M. x Inversiones en Activos Fijos	0.00	106.52	106.52	0.00
41361001	Inversiones en Activos Fijos	0.00	106.52	106.52	0.00
41389	A.M. x Operaciones de Ejercicios Anteriores	0.00	8,464.96	8,464.96	0.00
41389001	Operaciones de Ejercicios Anteriores	0.00	8,464.96	8,464.96	0.00
42	Financiamiento de Terceros	21,756.75	8,464.96	75,587.16	88,878.95
424	Acreeedores Financieros	21,756.75	8,464.96	75,587.16	88,878.95
42450	Provisiones por Acreeedores Monetarios	5,075.28	5,075.28	20,361.89	20,361.89
42450777	Provisiones por Acreeedores Monetarios	5,075.28	5,075.28	20,361.89	20,361.89
42451	Acreeedores Monetarios por Pagar	16,681.47	3,389.68	55,225.27	68,517.06
42451151	A.M. x Remuneraciones	2.18	0.00	0.00	2.18
42451251	Remuneraciones	808.08	0.00	0.00	808.08
42451351	AMP X A. M. x Remuneraciones	0.00	0.00	0.00	0.00
42451451	AMP X A. M. x Remuneraciones	0.00	0.00	0.00	0.00
42451777	Acreeedores Monetarios por Pagar	15,871.21	3,389.68	55,225.27	67,706.80
42451801	A.M. x Remuneraciones	0.00	0.00	0.00	0.00

Hospital Nacional de Suchitoto
BALANCE DE COMPROBACION
Del 1 de Enero al 31 de Diciembre (Definitivo) del 2012
(EN DOLARES)

27/02/2017

Pag. 5 de 8

Institucional

CODIGO	CONCEPTO	SALDO ANTERIOR	DEBE	HABER	SALDO ACUMULADO
42451951	A.M. x Remuneraciones	0.00	0.00	0.00	0.00
Sub Total Título		34,104.38	1,585,043.03	1,649,641.02	98,702.37

Hospital Nacional de Suchitoto
BALANCE DE COMPROBACION
Del 1 de Enero al 31 de Diciembre (Definitivo) del 2012
(EN DOLARES)

27/02/2017

Pag. 6 de 8

Institucional

CODIGO	CONCEPTO	SALDO ANTERIOR	DEBE	HABER	SALDO ACUMULADO
8	Obligaciones Propias	1,269,583.90	6,710,484.68	6,462,276.13	1,021,375.35
81	Patrimonio Estatal	1,269,583.90	2,352,750.70	2,104,542.15	1,021,375.35
811	Patrimonio	1,269,583.90	2,352,750.70	2,104,542.15	1,021,375.35
81103	Patrimonio Instituciones Descentralizadas	153,829.96	0.00	0.00	153,829.96
81103001	Patrimonio Instituciones Descentralizadas	153,829.96	0.00	0.00	153,829.96
81107	Donaciones y Legados Bienes Corporales	262,291.45	0.00	2,658.13	264,949.58
81107001	Donaciones y Legados Bienes Corporales	262,291.45	0.00	2,658.13	264,949.58
81109	Resultado Ejercicios Anteriores	901,912.86	48,450.37	0.00	853,462.49
81109010	RESULTADO DEL EJERCICIO 2005	260,955.30	0.00	0.00	260,955.30
81109011	Resultados del Ejercicio 2006	231,194.98	0.00	0.00	231,194.98
81109012	RESULTADO DEL EJERCICIO CORRIENTE 2007	115,819.05	0.00	0.00	115,819.05
81109013	RESULTADO DEL EJERCICIO 2008	(138,787.69)	0.00	0.00	(138,787.69)
81109014	RESULTADO DEL EJERCICIO 2009	181,994.37	0.00	0.00	181,994.37
81109015	RESULTADO DEL EJERCICIO 2010	250,736.85	0.00	0.00	250,736.85
81109016	RESULTADODEL EJERCICIO 2011	0.00	48,450.37	0.00	(48,450.37)
81111	Resultado Ejercicio Corriente	(48,450.37)	2,304,300.33	2,101,884.02	(250,866.68)
81111999	Resultado Ejercicio Corriente	(48,450.37)	2,304,300.33	2,101,884.02	(250,866.68)
83	Gastos de Gestión	0.00	2,304,300.33	2,304,300.33	0.00
833	Gastos en Personal	0.00	1,251,355.88	1,251,355.88	0.00
83301	Remuneraciones Personal Permanente	0.00	1,099,870.03	1,099,870.03	0.00
83301001	Sueldos	0.00	1,069,148.83	1,069,148.83	0.00
83301003	Aguinaldos	0.00	30,721.20	30,721.20	0.00
83303	Remuneraciones Personal Eventual	0.00	26,404.11	26,404.11	0.00
83303001	Sueldos	0.00	25,395.66	25,395.66	0.00
83303003	Aguinaldos	0.00	1,008.45	1,008.45	0.00
83307	Contrib. Patronales a Inst. de Seguridad Social Pública	0.00	53,960.14	53,960.14	0.00
83307001	Por Remuneraciones Permanentes	0.00	52,478.61	52,478.61	0.00
83307002	Por Remuneraciones Eventuales	0.00	1,481.53	1,481.53	0.00
83309	Contrib. Patronales a Inst de Seguridad Social Privadas	0.00	71,121.60	71,121.60	0.00
83309001	Por Remuneraciones Permanentes	0.00	69,406.15	69,406.15	0.00
83309002	Por Remuneraciones Eventuales	0.00	1,715.45	1,715.45	0.00
834	Gastos en Bienes de Consumo y Servicios	0.00	208,159.05	208,159.05	0.00
83401	Productos Alimenticios, Agropecuarios y Forestales	0.00	29,032.85	29,032.85	0.00
83401001	Productos Alimenticios para Personas	0.00	29,032.85	29,032.85	0.00
83405	Materiales de Oficina, Productos de Papel e Impresos	0.00	0.00	0.00	0.00
83405001	Productos de Papel y Cartón	0.00	0.00	0.00	0.00
83407	Productos de Cuero y Caucho	0.00	13.04	13.04	0.00
83407003	Llantas y Neumáticos	0.00	13.04	13.04	0.00
83409	Productos Químicos, Combustibles y Lubricantes	0.00	17,423.01	17,423.01	0.00
83409001	Productos Químicos	0.00	599.04	599.04	0.00

Hospital Nacional de Suchitoto
BALANCE DE COMPROBACION
Del 1 de Enero al 31 de Diciembre (Definitivo) del 2012
(EN DOLARES)

27/02/2017

Pag. 7 de 8

Institucional

CODIGO	CONCEPTO	SALDO ANTERIOR	DEBE	HABER	SALDO ACUMULADO
83409003	Combustibles y Lubricantes	0.00	16,823.97	16,823.97	0.00
83413	Materiales de Uso o Consumo	0.00	4,040.55	4,040.55	0.00
83413001	Materiales e Instrumental de Laboratorios y Uso Médico	0.00	4,040.55	4,040.55	0.00
83417	Servicios Básicos	0.00	69,473.16	69,473.16	0.00
83417001	Servicios de Energía Eléctrica	0.00	63,029.10	63,029.10	0.00
83417002	Servicios de Agua	0.00	2,442.19	2,442.19	0.00
83417003	Servicios de Telecomunicaciones	0.00	4,001.87	4,001.87	0.00
83419	Mantenimiento y Reparación	0.00	3,902.33	3,902.33	0.00
83419001	Mantenimientos y Reparaciones de Bienes Muebles	0.00	584.20	584.20	0.00
83419002	Mantenimientos y Reparaciones de Vehículos	0.00	3,318.13	3,318.13	0.00
83421	Servicios Comerciales	0.00	50,749.12	50,749.12	0.00
83421003	Servicios de Vigilancia	0.00	19,680.00	19,680.00	0.00
83421004	Servicios de Limpiezas y Fumigaciones	0.00	30,890.80	30,890.80	0.00
83421006	Servicios de Laboratorios	0.00	178.32	178.32	0.00
83425	Arrendamientos y Derechos	0.00	1,495.20	1,495.20	0.00
83425001	De Bienes Muebles	0.00	1,495.20	1,495.20	0.00
83427	Pasajes y Viáticos	0.00	562.34	562.34	0.00
83427003	Viáticos por Comisión Interna	0.00	562.34	562.34	0.00
83429	Servicios Técnicos y Profesionales	0.00	31,467.45	31,467.45	0.00
83429001	Servicios Médicos	0.00	22,957.55	22,957.55	0.00
83429099	Consultorias, Estudios e Investigaciones Diversas	0.00	8,509.90	8,509.90	0.00
835	Gastos en Bienes Capitalizables	0.00	6,049.68	6,049.68	0.00
83503	Equipos Médicos y de Laboratorios	0.00	200.00	200.00	0.00
83503001	Equipos Médicos y de Laboratorios	0.00	200.00	200.00	0.00
83507	Maquinaria, Equipo y Mobiliario Diverso	0.00	5,849.68	5,849.68	0.00
83507001	Mobiliarios	0.00	5,743.16	5,743.16	0.00
83507099	Bienes Muebles Diversos	0.00	106.52	106.52	0.00
836	Gastos Financieros y Otros	0.00	123.80	123.80	0.00
83603	Impuestos, Tasas y Derechos	0.00	123.80	123.80	0.00
83603099	Impuestos, Tasas y Derechos Diversos	0.00	123.80	123.80	0.00
838	Costos de Ventas y Cargos Calculados	0.00	26,802.68	26,802.68	0.00
83811	Amortización de Inversiones Intangibles	0.00	2,186.96	2,186.96	0.00
83811001	Amortización de Inversiones Intangibles	0.00	2,186.96	2,186.96	0.00
83815	Depreciación de Bienes de Uso	0.00	24,615.72	24,615.72	0.00
83815001	Depreciación de Bienes de Uso	0.00	24,615.72	24,615.72	0.00
839	Gastos de Actualizaciones y Ajustes	0.00	811,809.24	811,809.24	0.00
83955	Ajustes de Ejercicios Anteriores	0.00	811,809.24	811,809.24	0.00
83955001	Ajustes de Ejercicios Anteriores	0.00	811,809.24	811,809.24	0.00
85	Ingresos de Gestión	0.00	2,053,433.65	2,053,433.65	0.00
855	Ingresos Financieros y Otros	0.00	1,200.00	1,200.00	0.00

Hospital Nacional de Suchitoto
BALANCE DE COMPROBACION
Del 1 de Enero al 31 de Diciembre (Definitivo) del 2012
(EN DOLARES)

27/02/2017

Pag. 8 de 8

Institucional

CODIGO	CONCEPTO	SALDO ANTERIOR	DEBE	HABER	SALDO ACUMULADO
85509	Arrendamiento de Bienes	0.00	1,200.00	1,200.00	0.00
85509002	Arrendamientos de Bienes Inmuebles	0.00	1,200.00	1,200.00	0.00
856	Ingresos por Transferencias Corrientes Recibidas	0.00	2,052,058.65	2,052,058.65	0.00
85605	Transferencias Corrientes del Sector Público	0.00	1,554,992.45	1,554,992.45	0.00
85605853	Ministerio de Salud Pública y Asistencia Social	0.00	1,554,992.45	1,554,992.45	0.00
85699	Transferencias entre Dependencias Institucionales	0.00	497,066.20	497,066.20	0.00
85699001	Transferencias entre Dependencias Institucionales	0.00	241,010.39	241,010.39	0.00
85699853	Transferencias entre el Ramo de Salud Pública	0.00	256,055.81	256,055.81	0.00
857	Ingresos por Transferencias de Capital Recibidas	0.00	0.00	0.00	0.00
85703	Transferencias de Capital del Sector Público	0.00	0.00	0.00	0.00
85703853	Ministerio de Salud Pública y Asistencia Social	0.00	0.00	0.00	0.00
858	Ingresos por Ventas de Bienes y Servicios	0.00	175.00	175.00	0.00
85807	Venta de Servicios Públicos	0.00	175.00	175.00	0.00
85807002	Servicios de Educación y Salud	0.00	175.00	175.00	0.00
Sub Total Título		1,269,583.90	6,710,484.68	6,462,276.13	1,021,375.35
Total		0.00	13,384,726.60	13,384,726.60	0.00



HOSPITAL NACIONAL DE SUCHITOTO
ESTADO DE EJECUCION PRESUPUESTARIA DE EGRESOS
Reporte Acumulado Del 1 de Enero al 31 de Diciembre (Definitivo) del 2012
(EN DOLARES)

Institucional

CODIGO	CONCEPTO	CREDITO PRESUPUESTARIO	DEVENGADO	SALDO PRESUPUESTARIO
51	Remuneraciones	1,253,191.00	1,251,355.88	1,835.12
511	Remuneraciones Permanentes	1,101,543.16	1,099,870.03	1,673.13
51101	Sueldos	1,069,945.06	1,069,148.83	796.23
51103	Aguinaldos	31,598.10	30,721.20	876.90
512	Remuneraciones Eventuales	26,426.28	26,404.11	22.17
51201	Sueldos	25,417.28	25,395.66	21.62
51203	Aguinaldos	1,009.00	1,008.45	0.55
514	Contribuciones Patronales a Inst de Seg Social Públicas	54,058.80	53,960.14	98.66
51401	Por Remuneraciones Permanentes	52,575.89	52,478.61	97.28
51402	Por Remuneraciones Eventuales	1,482.91	1,481.53	1.38
515	Contribuciones Patronales a Inst de Seg Social Privadas	71,162.76	71,121.60	41.16
51501	Por Remuneraciones Permanentes	69,444.73	69,406.15	38.58
51502	Por Remuneraciones Eventuales	1,718.03	1,715.45	2.58
54	Adquisiciones de Bienes y Servicios	309,620.66	302,723.78	6,896.88
541	Bienes de Uso y Consumo	145,721.59	145,074.18	647.41
54101	Productos Alimenticios para Personas	30,098.53	30,090.57	7.96
54103	Productos Agropecuarios y Forestales	449.00	449.00	0.00
54104	Productos Textiles y Vestuarios	14,808.98	14,808.98	0.00
54105	Productos de Papel y Cartón	8,286.64	7,647.19	639.45
54107	Productos Químicos	27,693.26	27,693.26	0.00
54108	Productos Farmacéuticos y Medicinales	3,919.00	3,919.00	0.00
54109	Llantas y Neumáticos	1,473.01	1,473.01	0.00
54110	Combustibles y Lubricantes	15,083.70	15,083.70	0.00
54111	Minerales no Metálicos y Productos Derivados	1,160.00	1,160.00	0.00
54112	Minerales Metálicos y Productos Derivados	1,316.88	1,316.88	0.00
54113	Materiales e Instrumental de Laboratorios y uso Médico	28,659.05	28,659.05	0.00
54114	Materiales de Oficina	1,712.26	1,712.26	0.00
54115	Materiales Informáticos	3,381.10	3,381.10	0.00
54118	Herramientas, Repuestos y Accesorios	3,452.25	3,452.25	0.00
54119	Materiales Eléctricos	4,227.93	4,227.93	0.00
542	Servicios Básicos	73,022.63	69,473.16	3,549.47
54201	Servicios de Energía Eléctrica	66,578.57	63,029.10	3,549.47
54202	Servicios de Agua	2,442.19	2,442.19	0.00
54203	Servicios de Telecomunicaciones	4,001.87	4,001.87	0.00
543	Servicios Generales y Arrendamientos	56,146.65	56,146.65	0.00
54301	Mantenimientos y Reparaciones de Bienes Muebles	584.20	584.20	0.00
54302	Mantenimientos y Reparaciones de Vehículos	3,318.13	3,318.13	0.00

HOSPITAL NACIONAL DE SUCHITOTO
ESTADO DE EJECUCION PRESUPUESTARIA DE EGRESOS
Reporte Acumulado Del 1 de Enero al 31 de Diciembre (Definitivo) del 2012
(EN DOLARES)

Institucional

CODIGO	CONCEPTO	CREDITO PRESUPUESTARIO	DEVENGADO	SALDO PRESUPUESTARIO
54306	Servicios de Vigilancia	19,680.00	19,680.00	0.00
54307	Servicios de Limpiezas y Fumigaciones	30,890.80	30,890.80	0.00
54309	Servicios de Laboratorios	178.32	178.32	0.00
54316	Arrendamiento de Bienes Muebles	1,495.20	1,495.20	0.00
544	Pasajes y Viáticos	562.34	562.34	0.00
54403	Viáticos por Comisión Interna	562.34	562.34	0.00
545	Consultorías, Estudios e Investigaciones	34,167.45	31,467.45	2,700.00
54501	Servicios Médicos	22,957.55	22,957.55	0.00
54599	Consultorías, Estudios e Investigaciones Diversas	11,209.90	8,509.90	2,700.00
55	Gastos Financieros y Otros	1,666.82	1,666.82	0.00
555	Impuestos, Tasas y Derechos	123.80	123.80	0.00
55599	Impuestos, Tasas y Derechos Diversos	123.80	123.80	0.00
556	Seguros, Comisiones y Gastos Bancarios	1,543.02	1,543.02	0.00
55601	Primas y Gastos de Seguros de Personas	325.44	325.44	0.00
55602	Primas y Gastos de Seguros de Bienes	1,217.58	1,217.58	0.00
61	Inversiones en Activos Fijos	106.52	106.52	0.00
611	Bienes Muebles	106.52	106.52	0.00
61199	Bienes Muebles Diversos	106.52	106.52	0.00
Total Rubro		1,564,585.00	1,555,853.00	8,732.00
Total Cuenta		1,564,585.00	1,555,853.00	8,732.00
Total Especifico		1,564,585.00	1,555,853.00	8,732.00

F.

JEFE UFI



F.

CONTADOR





Hospital Nacional de Suchitoto
ESTADO DE FLUJO DE FONDOS
 Del 1 de Enero al 31 de Diciembre (Definitivo) del 2012
 (EN DOLARES)

27/02/2017

Pag. 1 de 1

Institucional

ESTRUCTURA	CORRIENTE	ANTERIOR
DISPONIBILIDADES INICIALES	12,226.47	0.00
DISPONIBILIDADES INICIALES	12,226.47	0.00
RESULTADO OPERACIONAL NETO	2,650.08	0.00
FUENTES OPERACIONALES	1,491,380.88	0.00
USOS OPERACIONALES	1,488,730.80	0.00
RESULTADO NO OPERACIONAL NETO	(2,524.21)	0.00
FUENTES NO OPERACIONALES	9,735.90	0.00
USOS NO OPERACIONALES	12,260.11	0.00
DISPONIBILIDAD FINAL	12,352.34	0.00

F. 

 JEFE UFI



 CONTADOR

FLUJO DE FONDOS -COMPOSICION-

Del 1 de Enero al 30 de Junio del 2012
(EN DOLARES)

Institucional

FUENTES	CORRIENTE	ANTERIOR	USOS	CORRIENTE	ANTERIOR
OPERACIONAL	716,825.39	0.00	OPERACIONAL	716,917.85	0.00
D.M. x Venta de Bienes y Servicios	135.00	0.00	A. M. x Remuneraciones	611,370.48	0.00
D.M. x Transferencias Corrientes Recibidas	707,295.54	0.00	A.M. x Adquisiciones de Bienes y Servicios	96,955.73	0.00
D.M. x Operaciones de Ejercicios Anteriores	9,394.85	0.00	A.M. x Gastos Financieros y Otros	126.68	0.00
			A.M. x Operaciones de Ejercicios Anteriores	8,464.96	0.00
NO OPERACIONAL	4,923.10	0.00	NO OPERACIONAL	8,753.28	0.00
Depósitos Ajenos	2,152.46	0.00	Depósitos Ajenos	6,278.57	0.00
Depósitos Retenciones Fiscales	1,660.10	0.00	Depósitos Retenciones Fiscales	1,601.96	0.00
Anticipo de Impuesto Retenido IVA	1,110.54	0.00	Anticipo de Impuesto Retenido IVA	872.75	0.00
DISMINUCION META DE DISPONIBILIDADES	3,922.64				
- TOTAL FUENTES -	725,671.13	0.00	- TOTAL USOS -	725,671.13	0.00

Hospital Nacional de Suchtoto
ESTADO DE RENDIMIENTO ECONOMICO
Del 1 de Enero al 31 de Diciembre (Preliminar) del 2012
(EN DOLARES)


Institucional

	GASTOS DE GESTION		INGRESOS DE GESTION		CORRIENTE	ANTERIOR
	CORRIENTE	ANTERIOR	CORRIENTE	ANTERIOR		
Gastos en Personal	1,251,355.88	0.00	1,200.00	0.00	1,200.00	0.00
Remuneraciones Personal Permanente	1,099,870.03	0.00	Arrendamiento de Bienes		1,200.00	0.00
Sueldos	1,069,148.83	0.00	Arrendamientos de Bienes Inmuebles		1,200.00	0.00
Agualdols	30,721.20	0.00	Ingresos por Transferencias Corrientes Recibidas	2,052,058.65	2,052,058.65	0.00
Remuneraciones Personal Eventual	26,404.11	0.00	Transferencias Corrientes del Sector P'ublico	1,554,992.45	1,554,992.45	0.00
Sueldos	25,395.66	0.00	Ministerio de Salud Pública y Asistencia Social	497,066.20	497,066.20	0.00
Agualdols	1,008.45	0.00	Transferencias entre Dependencias Institucionales	241,010.39	241,010.39	0.00
Contrib. Patronales a Inst. de Seguridad Social Pública	53,960.14	0.00	Transferencias entre Dependencias Institucionales	256,055.81	256,055.81	0.00
Por Remuneraciones Permanentes	52,478.61	0.00	Ingresos por Transferencias de Capital Recibidas	0.00	0.00	0.00
Por Remuneraciones Eventuales	1,481.53	0.00	Transferencias de Capital del Sector Público	0.00	0.00	0.00
Contrib. Patronales a Inst. de Seguridad Social Privadas	71,121.60	0.00	Ministerio de Salud Pública y Asistencia Social	175.00	175.00	0.00
Por Remuneraciones Permanentes	69,406.15	0.00	Ingresos por Ventas de Bienes y Servicios	175.00	175.00	0.00
Por Remuneraciones Eventuales	1,715.45	0.00	Venta de Servicios Públicos	175.00	175.00	0.00
Gastos en Bienes de Consumo y Servicios	208,159.05	0.00	SUB TOTAL INGRESOS	2,053,433.65	2,053,433.65	0.00
Productos Alimenticios, Agropecuarios y Forestales	29,032.85	0.00	RESULTADO DEL EJERCICIO	250,866.68	250,866.68	0.00
Productos Alimenticios para Personas	29,032.85	0.00	TOTAL DE INGRESOS DE GESTION	2,304,300.33	2,304,300.33	0.00
Productos de Cuero y Caucho	13.04	0.00				
Llantas y Neumáticos	13.04	0.00				
Productos Químicos, Combustibles y Lubrificantes	17,423.01	0.00				
Productos Químicos	599.04	0.00				
Combustibles y Lubrificantes	16,823.97	0.00				
Materiales de Uso o Consumo	4,040.55	0.00				
Materiales e Instrumental de Laboratorios y Uso Médico	4,040.55	0.00				
Servicios Básicos	69,473.16	0.00				
Servicios de Energía Eléctrica	63,029.10	0.00				
Servicios de Agua	2,442.19	0.00				
Servicios de Telecomunicaciones	4,001.87	0.00				
Mantenimiento y Reparación	3,902.33	0.00				
Mantenimientos y Reparaciones de Bienes Muebles	584.20	0.00				
Mantenimientos y Reparaciones de Vehículos	3,318.13	0.00				
Servicios Comerciales	50,749.12	0.00				
Servicios de Vigilancia	19,680.00	0.00				
Servicios de Limpiezas y Fumigaciones	30,890.80	0.00				
Servicios de Laboratorios	178.32	0.00				
Arrendamientos y Derechos	1,495.20	0.00				
De Bienes Muebles	1,495.20	0.00				

Hospital Nacional de Suchitoto
ESTADO DE RENDIMIENTO ECONOMICO
Del 1 de Enero al 31 de Diciembre (Preliminar) del 2012
(EN DOLARES)

Institucional

GASTOS DE GESTION	CORRIENTE	ANTERIOR
Pasejes y Viáticos	562.34	0.00
Viáticos por Comisión Interna	562.34	0.00
Servicios Técnicos y Profesionales	31,467.45	0.00
Servicios Médicos	22,957.55	0.00
Consultorías, Estudios e Investigaciones Diversas	8,509.90	0.00
Gastos en Bienes Capitalizables	6,049.68	0.00
Equipos Médicos y de Laboratorios	200.00	0.00
Equipos Médicos y de Laboratorios	200.00	0.00
Maquinaria, Equipo y Mobiliario Diverso	5,849.68	0.00
Mobiliarios	5,743.16	0.00
Bienes Muebles Diversos	106.52	0.00
Gastos Financieros y Otros	123.80	0.00
Impuestos, Tasas y Derechos	123.80	0.00
Impuestos, Tasas y Derechos Diversos	123.80	0.00
Costos de Ventas y Cargos Calculados	26,802.68	0.00
Amortización de Inversiones Intangibles	2,186.96	0.00
Amortización de Inversiones Intangibles	2,186.96	0.00
Depreciación de Bienes de Uso	24,615.72	0.00
Depreciación de Bienes de Uso	24,615.72	0.00
Gastos de Actualizaciones y Ajustes	811,809.24	0.00
Ajustes de Ejercicios Anteriores	811,809.24	0.00
Ajustes de Ejercicios Anteriores	811,809.24	0.00
SUB TOTAL GASTOS	2,304,300.33	0.00

F. 
JEFE UFI
HOSPITAL NACIONAL DE SUCHITOTO
SEGURIDAD FINANCIERA

F. 
CONTADOR
HOSPITAL NACIONAL DE SUCHITOTO
CONTABILIDAD


Hospital Nacional de Suchitoto
ESTADO DE SITUACION FINANCIERA
al 31 de Diciembre (Definitivo) del 2012
(EN DOLARES)

Institucional

Recursos	Corriente
Fondos	12,957.57
Disponibilidades	12,352.34
Anticipos de Fondos	605.23
Deudores Monetarios	.00
Inversiones Financieras	74,922.70
Inversiones en Préstamos, Corto Plazo	48.00
Deudores Financieros	74,381.43
Inversiones Intangibles	493.27
Inversiones en Existencias	820,309.28
Existencias Institucionales	820,309.28
Inversiones en Bienes de Uso	211,888.17
Bienes Depreciables	200,459.60
Bienes no Depreciables	11,428.57
TOTAL RECURSOS	1,120,077.72

Obligaciones	Corriente
Deuda Corriente	9,823.42
Depósitos de Terceros	9,823.42
Acreedores Monetarios	.00
Financiamiento de Terceros	88,878.95
Acreedores Financieros	88,878.95
SUB TOTAL	98,702.37
Patrimonio Estatal	1,021,375.35
Patrimonio	1,021,375.35
Resultado del Ejercicio	.00
SUB TOTAL	1,021,375.35
TOTAL OBLIGACIONES	1,120,077.72

F: 
JEFECUFI
HOSPITAL NACIONAL DE SUCHITOTO
CONTABILIDAD FINANCIERA

F: 
CONTADOR
HOSPITAL NACIONAL DE SUCHITOTO
CONTABILIDAD FINANCIERA