

Hospital Nacional "San Pedro", Usulután
BALANCE DE COMPROBACION
Del 1 de Enero al 30 de Junio del 2015
(EN DOLARES)

07/07/2015

Pag. 1 de 4

CODIGO	CONCEPTO	SALDO ANTERIOR	DEBE	HABER	SALDO ACUMULADO
2	Recursos	11,125,212.23	12,753,132.27	12,319,868.97	11,558,475.53
21	Fondos	37,373.56	11,881,457.37	11,351,537.22	567,293.71
211	Disponibilidades	34,464.99	7,452,153.70	7,357,247.03	129,371.66
21109	Bancos Comerciales M/D	408.20	7,440,192.38	7,356,170.41	84,430.17
21151	Fondos Depósitos en Tesoro Público	34,056.79	11,961.32	1,076.62	44,941.49
212	Anticipos de Fondos	2,908.57	0.00	0.00	2,908.57
21201	Anticipos a Empleados	2,908.57	0.00	0.00	2,908.57
213	Deudores Monetarios	0.00	4,429,303.67	3,994,290.19	435,013.48
21315	D.M. x Ingresos Financieros y Otros	0.00	17,104.05	17,104.05	0.00
21316	D.M. x Transferencias Corrientes Recibidas	0.00	4,110,597.21	3,675,583.73	435,013.48
21322	D.M. x Transferencias de Capital Recibidas	0.00	0.00	0.00	0.00
21389	D.M. x Operaciones de Ejercicios Anteriores	0.00	301,602.41	301,602.41	0.00
22	Inversiones Financieras	300,395.81	0.00	300,395.81	0.00
225	Deudores Financieros	300,395.81	0.00	300,395.81	0.00
22551	Deudores Monetarios por Percibir	300,395.81	0.00	300,395.81	0.00
23	Inversiones en Existencias	631,134.76	765,210.14	524,216.40	872,128.50
231	Existencias Institucionales	631,134.76	765,210.14	524,216.40	872,128.50
23105	Materiales de Oficina, Productos de Papel e Impresos	768.09	4,901.81	4,057.33	1,612.57
23109	Productos Químicos, Combustibles y Lubricantes	338,605.45	567,790.73	412,387.66	494,008.52
23113	Materiales de Uso o Consumo	291,761.22	182,444.60	99,194.96	375,010.86
23115	Bienes de Uso y Consumo Diversos	0.00	10,073.00	8,576.45	1,496.55
24	Inversiones en Bienes de Uso	10,156,308.10	106,464.76	143,719.54	10,119,053.32
241	Bienes Depreciables	8,541,453.77	106,464.76	143,719.54	8,504,198.99
24101	Bienes Inmuebles	7,892,595.74	0.00	0.00	7,892,595.74
24115	Equipos Médicos y de Laboratorios	3,173,121.92	6,416.76	0.00	3,179,538.68
24117	Equipo de Transporte, Tracción y Elevación	118,223.40	34,096.00	19,324.75	132,994.65
24119	Maquinaria, Equipo y Mobiliario Diverso	1,698,538.32	8,419.82	50,000.00	1,656,958.14
24199	Depreciación Acumulada	4,341,025.61	57,532.18	74,394.79	4,357,888.22
243	Bienes no Depreciables	1,614,854.33	0.00	0.00	1,614,854.33
24301	Bienes Inmuebles	1,614,854.33	0.00	0.00	1,614,854.33
Sub Total Título		11,125,212.23	12,753,132.27	12,319,868.97	11,558,475.53

Hospital Nacional "San Pedro", Usulután
BALANCE DE COMPROBACION
Del 1 de Enero al 30 de Junio del 2015
(EN DOLARES)

07/07/2015

Pag. 2 de 4

CODIGO	CONCEPTO	SALDO ANTERIOR	DEBE	HABER	SALDO ACUMULADO
4	Obligaciones con Terceros	333,557.27	4,212,302.67	4,491,164.69	612,419.29
41	Deuda Corriente	33,161.46	3,911,662.79	4,490,920.62	612,419.29
412	Depósitos de Terceros	33,161.46	273.46	12,286.67	45,174.67
41201	Depósitos Ajenos	33,161.46	273.46	12,286.67	45,174.67
413	Acreedores Monetarios	0.00	3,911,389.33	4,478,633.95	567,244.62
41351	A. M. x Remuneraciones	0.00	3,269,415.14	3,349,278.66	79,863.52
41354	A.M. x Adquisiciones de Bienes y Servicios	0.00	337,378.64	821,312.92	483,934.28
41355	A.M. x Gastos Financieros y Otros	0.00	1,163.46	1,163.46	0.00
41361	A.M. x Inversiones en Activos Fijos	0.00	600.00	4,046.82	3,446.82
41389	A.M. x Operaciones de Ejercicios Anteriores	0.00	302,832.09	302,832.09	0.00
42	Financiamiento de Terceros	300,395.81	300,639.88	244.07	0.00
424	Acreedores Financieros	300,395.81	300,639.88	244.07	0.00
42450	Provisiones por Acreedores Monetarios	29,046.57	29,046.57	0.00	0.00
42451	Acreedores Monetarios por Pagar	271,349.24	271,593.31	244.07	0.00
Sub Total Título		333,557.27	4,212,302.67	4,491,164.69	612,419.29

Hospital Nacional "San Pedro", Usulután
BALANCE DE COMPROBACION
Del 1 de Enero al 30 de Junio del 2015
(EN DOLARES)

07/07/2015

Pag. 3 de 4


CODIGO	CONCEPTO	SALDO ANTERIOR	DEBE	HABER	SALDO ACUMULADO
8	Obligaciones Propias	10,791,654.96	5,141,355.13	5,295,756.41	10,946,056.24
81	Patrimonio Estatal	10,791,654.96	649,209.14	649,209.14	10,791,654.96
811	Patrimonio	10,791,654.96	649,209.14	649,209.14	10,791,654.96
81103	Patrimonio Instituciones Descentralizadas	1,726,656.29	0.00	0.00	1,726,656.29
81107	Donaciones y Legados Bienes Corporales	680,665.31	0.00	0.00	680,665.31
81109	Resultado Ejercicios Anteriores	(177,165.76)	649,209.14	0.00	(826,374.90)
81111	Resultado Ejercicio Corriente	(649,209.14)	0.00	649,209.14	0.00
81113	Superávit por Revaluaciones	9,210,708.26	0.00	0.00	9,210,708.26
83	Gastos de Gestión	0.00	4,492,145.99	0.00	4,492,145.99
833	Gastos en Personal	0.00	3,349,278.66	0.00	3,349,278.66
83301	Remuneraciones Personal Permanente	0.00	2,933,176.55	0.00	2,933,176.55
83307	Contrib. Patronales a Inst. de Seguridad Social Pública	0.00	145,531.62	0.00	145,531.62
83309	Contrib. Patronales a Inst de Seguridad Social Privadas	0.00	158,635.56	0.00	158,635.56
83313	Indemnizaciones	0.00	111,934.93	0.00	111,934.93
834	Gastos en Bienes de Consumo y Servicios	0.00	1,052,155.26	0.00	1,052,155.26
83401	Productos Alimenticios, Agropecuarios y Forestales	0.00	40,401.55	0.00	40,401.55
83403	Productos Textiles y Vestuarios	0.00	42,248.57	0.00	42,248.57
83405	Materiales de Oficina, Productos de Papel e Impresos	0.00	10,154.77	0.00	10,154.77
83407	Productos de Cuero y Caucho	0.00	94.00	0.00	94.00
83409	Productos Químicos, Combustibles y Lubricantes	0.00	462,784.42	0.00	462,784.42
83411	Minerales y Productos Derivados	0.00	3,857.04	0.00	3,857.04
83413	Materiales de Uso o Consumo	0.00	134,424.61	0.00	134,424.61
83415	Bienes de Uso y Consumo Diverso	0.00	31,958.45	0.00	31,958.45
83417	Servicios Básicos	0.00	172,965.92	0.00	172,965.92
83419	Mantenimiento y Reparación	0.00	14,112.59	0.00	14,112.59
83421	Servicios Comerciales	0.00	44,125.03	0.00	44,125.03
83423	Otros Servicios y Arrendamientos Diversos	0.00	5,898.62	0.00	5,898.62
83425	Arrendamientos y Derechos	0.00	41,055.88	0.00	41,055.88
83427	Pasajes y Viáticos	0.00	554.00	0.00	554.00
83429	Servicios Técnicos y Profesionales	0.00	47,519.81	0.00	47,519.81
835	Gastos en Bienes Capitalizables	0.00	4,046.82	0.00	4,046.82
83507	Maquinaria, Equipo y Mobiliario Diverso	0.00	4,046.82	0.00	4,046.82
836	Gastos Financieros y Otros	0.00	1,163.46	0.00	1,163.46
83603	Impuestos, Tasas y Derechos	0.00	1,163.46	0.00	1,163.46
837	Gastos en Transferencias Otorgadas	0.00	6,941.85	0.00	6,941.85
83799	Transferencias entre Dependencias Institucionales	0.00	6,941.85	0.00	6,941.85
838	Costos de Ventas y Cargos Calculados	0.00	62,631.98	0.00	62,631.98
83806	Gastos por Descargo de Bienes de Larga Duración	0.00	12,945.91	0.00	12,945.91
83815	Depreciación de Bienes de Uso	0.00	49,686.07	0.00	49,686.07
839	Gastos de Actualizaciones y Ajustes	0.00	15,927.96	0.00	15,927.96

Hospital Nacional "San Pedro", Usulután
BALANCE DE COMPROBACION
Del 1 de Enero al 30 de Junio del 2015
(EN DOLARES)

07/07/2015

Pag. 4 de 4

CODIGO	CONCEPTO	SALDO ANTERIOR	DEBE	HABER	SALDO ACUMULADO
83951	Corrección de Obligaciones con Terceros	0.00	13,484.28	0.00	13,484.28
83955	Ajustes de Ejercicios Anteriores	0.00	2,443.68	0.00	2,443.68
85	Ingresos de Gestión	0.00	0.00	4,646,547.27	4,646,547.27
855	Ingresos Financieros y Otros	0.00	0.00	7,728.00	7,728.00
85509	Arrendamiento de Bienes	0.00	0.00	7,728.00	7,728.00
856	Ingresos por Transferencias Corrientes Recibidas	0.00	0.00	4,620,818.00	4,620,818.00
85605	Transferencias Corrientes del Sector Público	0.00	0.00	4,106,597.21	4,106,597.21
85607	Transferencias Corrientes del Sector Privado	0.00	0.00	4,000.00	4,000.00
85699	Transferencias entre Dependencias Institucionales	0.00	0.00	510,220.79	510,220.79
857	Ingresos por Transferencias de Capital Recibidas	0.00	0.00	0.00	0.00
85703	Transferencias de Capital del Sector Público	0.00	0.00	0.00	0.00
859	Ingresos por Actualizaciones y Ajustes	0.00	0.00	18,001.27	18,001.27
85909	Ingresos Diversos	0.00	0.00	9,376.05	9,376.05
85951	Corrección de Recursos	0.00	0.00	5,798.06	5,798.06
85955	Ajustes de Ejercicios Anteriores	0.00	0.00	2,827.16	2,827.16
Sub Total Título		10,791,654.96	5,141,355.13	5,295,756.41	10,946,056.24
Total		0.00	22,106,790.07	22,106,790.07	(0.00)


 JEFE DE LA UNIDAD FINANCIERA INSTITUCIONAL
 HOSPITAL NACIONAL SAN PEDRO
 USULUTAN


 CONTADOR
 HOSPITAL SAN PEDRO
 USULUTAN
 SALVADOR, C.A.

HOSPITAL NACIONAL "SAN PEDRO", USULUTÁN
ESTADO DE EJECUCION PRESUPUESTARIA DE EGRESOS
Reporte Acumulado Del 1 de Enero al 30 de Junio del 2015
(EN DOLARES)

CODIGO	CONCEPTO	CREDITO PRESUPUESTARIO	DEVENGADO	SALDO PRESUPUESTARIO
51	Remuneraciones	6,958,617.00	3,349,278.66	3,609,338.34
511	Remuneraciones Permanentes	6,165,932.38	2,933,176.55	3,232,755.83
51101	Sueldos	5,978,457.38	2,933,176.55	3,045,280.83
51103	Aguinaldos	187,475.00	0.00	187,475.00
514	Contribuciones Patronales a Inst de Seg Social Públicas	359,590.71	145,531.62	214,059.09
51401	Por Remuneraciones Permanentes	359,590.71	145,531.62	214,059.09
515	Contribuciones Patronales a Inst de Seg Social Privadas	321,158.98	158,635.56	162,523.42
51501	Por Remuneraciones Permanentes	321,158.98	158,635.56	162,523.42
517	Indemnizaciones	111,934.93	111,934.93	0.00
51701	Al Personal de Servicios Permanentes	111,934.93	111,934.93	0.00
54	Adquisiciones de Bienes y Servicios	1,588,906.18	821,312.92	767,593.26
541	Bienes de Uso y Consumo	1,042,916.89	495,081.07	547,835.82
54101	Productos Alimenticios para Personas	117,152.65	38,901.95	78,250.70
54103	Productos Agropecuarios y Forestales	1,499.60	1,499.60	0.00
54104	Productos Textiles y Vestuarios	42,248.57	42,248.57	0.00
54105	Productos de Papel y Cartón	16,543.50	9,114.84	7,428.66
54107	Productos Químicos	128,542.83	36,118.62	92,424.21
54108	Productos Farmacéuticos y Medicinales	40,355.54	27,582.90	12,772.64
54109	Llantas y Neumáticos	94.00	94.00	0.00
54110	Combustibles y Lubricantes	94,879.57	35,056.47	59,823.10
54111	Minerales no Metálicos y Productos Derivados	856.45	856.45	0.00
54112	Minerales Metálicos y Productos Derivados	3,000.59	3,000.59	0.00
54113	Materiales e Instrumental de Laboratorios y uso Médico	477,742.02	216,154.74	261,587.28
54114	Materiales de Oficina	2,122.60	1,175.90	946.70
54115	Materiales Informáticos	1,082.19	1,025.24	56.95
54118	Herramientas, Repuestos y Accesorios	9,036.50	7,236.92	1,799.58
54119	Materiales Eléctricos	3,465.23	2,965.23	500.00
54123	Oxígeno	68,220.30	45,830.97	22,389.33
54199	Bienes de Uso y Consumo Diversos	36,074.75	26,218.08	9,856.67
542	Servicios Básicos	262,550.00	172,965.92	89,584.08
54201	Servicios de Energía Eléctrica	244,850.00	167,029.47	77,820.53
54202	Servicios de Agua	7,700.00	1,925.73	5,774.27
54203	Servicios de Telecomunicaciones	10,000.00	4,010.72	5,989.28
543	Servicios Generales y Arrendamientos	235,365.48	105,192.12	130,173.36
54301	Mantenimientos y Reparaciones de Bienes Muebles	30,512.59	13,473.09	17,039.50
54302	Mantenimientos y Reparaciones de Vehículos	639.50	639.50	0.00
54304	Transportes, Fletes y Almacenamientos	30,000.00	7,020.02	22,979.98

HOSPITAL NACIONAL "SAN PEDRO", USULUTÁN
ESTADO DE EJECUCION PRESUPUESTARIA DE EGRESOS
Reporte Acumulado Del 1 de Enero al 30 de Junio del 2015
(EN DOLARES)

CODIGO	CONCEPTO	CREDITO PRESUPUESTARIO	DEVENGADO	SALDO PRESUPUESTARIO
54305	Servicios de Publicidad	974.64	974.64	0.00
54306	Servicios de Vigilancia	57,500.00	23,900.00	33,600.00
54307	Servicios de Limpiezas y Fumigaciones	9,332.93	9,332.93	0.00
54313	Impresiones, Publicaciones y Reproducciones	4,803.00	2,897.44	1,905.56
54316	Arrendamiento de Bienes Muebles	95,704.20	41,055.88	54,648.32
54399	Servicios Generales y Arrendamientos Diversos	5,898.62	5,898.62	0.00
544	Pasajes y Viáticos	554.00	554.00	0.00
54403	Viáticos por Comisión Interna	554.00	554.00	0.00
545	Consultorías, Estudios e Investigaciones	47,519.81	47,519.81	0.00
54501	Servicios Médicos	40,154.13	40,154.13	0.00
54503	Servicios Jurídicos	7,063.76	7,063.76	0.00
54508	Estudios e Investigaciones	301.92	301.92	0.00
55	Gastos Financieros y Otros	2,400.00	1,163.46	1,236.54
555	Impuestos, Tasas y Derechos	2,400.00	1,163.46	1,236.54
55599	Impuestos, Tasas y Derechos Diversos	2,400.00	1,163.46	1,236.54
61	Inversiones en Activos Fijos	12,561.82	4,046.82	8,515.00
611	Bienes Muebles	12,561.82	4,046.82	8,515.00
61108	Herramientas y Repuestos Principales	12,561.82	4,046.82	8,515.00
Total Rubro		8,562,485.00	4,175,801.86	4,386,683.14
Total Cuenta		8,562,485.00	4,175,801.86	4,386,683.14
Total Especifico		8,562,485.00	4,175,801.86	4,386,683.14

F.

JEFE UFI



F.

CONTADOR

HOSPITAL NACIONAL "SAN PEDRO", USULUTÁN
ESTADO DE EJECUCION PRESUPUESTARIA DE INGRESOS
Reporte Mensual Del 1 de Junio al 30 de Junio del 2015
(EN DOLARES)

CODIGO	CONCEPTO	PRESUPUESTO	DEVENGADO	SALDO PRESUPUESTARIO
15	INGRESOS FINANCIEROS Y OTROS	27,000.00	1,635.50	25,364.50
154	Arrendamientos de Bienes	15,000.00	1,164.00	13,836.00
15402	Arrendamientos de Bienes Inmuebles	15,000.00	1,164.00	13,836.00
157	Otros Ingresos no Clasificados	12,000.00	471.50	11,528.50
15799	Ingresos Diversos	12,000.00	471.50	11,528.50
16	TRANSFERENCIAS CORRIENTES	8,535,485.00	819,468.14	7,716,016.86
162	Transferencias Corrientes del Sector Público	8,535,485.00	815,468.14	7,720,016.86
1623200	Ramo de Salud Pública y Asistencia Social	8,535,485.00	815,468.14	7,720,016.86
163	Transferencias Corrientes del Sector Privado	0.00	4,000.00	-4,000.00
16303	De Organismos sin Fines de Lucro	0.00	4,000.00	-4,000.00
Total Rubro		8,562,485.00	821,103.64	7,741,381.36
Total Cuenta		8,562,485.00	821,103.64	7,741,381.36
Total Especifico		8,562,485.00	821,103.64	7,741,381.36

F.

JEFE UFI



F.

CONTADOR

Hospital Nacional "San Pedro", Usulután
 ESTADO DE FLUJO DE FONDOS
 Del 1 de Enero al 30 de Junio del 2015
 (EN DOLARES)

ESTRUCTURA	CORRIENTE	ANTERIOR
DISPONIBILIDADES INICIALES	34,464.99	0.00
DISPONIBILIDADES INICIALES	34,464.99	0.00
RESULTADO OPERACIONAL NETO	82,893.46	0.00
FUENTES OPERACIONALES	3,994,290.19	0.00
USOS OPERACIONALES	3,911,396.73	0.00
RESULTADO NO OPERACIONAL NETO	12,013.21	0.00
FUENTES NO OPERACIONALES	12,286.67	0.00
USOS NO OPERACIONALES	273.46	0.00
DISPONIBILIDAD FINAL	129,371.66	0.00

F.

JEFE UFI



F.

CONTADOR

Hospital Nacional "San Pedro", Usulután
ESTADO DE RENDIMIENTO ECONOMICO
 Del 1 de Enero al 30 de Junio del 2015
 (EN DOLARES)

07/07/2015

Pag. 1 de 2

GASTOS DE GESTION	CORRIENTE	ANTERIOR	INGRESOS DE GESTION	CORRIENTE	ANTERIOR
Gastos en Personal	3,349,278.66	0.00	Ingresos Financieros y Otros	7,728.00	0.00
Remuneraciones Personal Permanente	2,933,176.55	0.00	Arrendamiento de Bienes	7,728.00	0.00
Contrib. Patronales a Inst. de Seguridad Social Pública	145,531.62	0.00	Ingresos por Transferencias Corrientes Recibidas	4,620,818.00	0.00
Contrib. Patronales a Inst de Seguridad Social Privadas	158,635.56	0.00	Transferencias Corrientes del Sector Público	4,106,597.21	0.00
Indemnizaciones	111,934.93	0.00	Transferencias Corrientes del Sector Privado	4,000.00	0.00
Gastos en Bienes de Consumo y Servicios	1,052,155.26	0.00	Transferencias entre Dependencias Institucionales	510,220.79	0.00
Productos Alimenticios, Agropecuarios y Forestales	40,401.55	0.00	Ingresos por Actualizaciones y Ajustes	18,001.27	0.00
Productos Textiles y Vestuarios	42,248.57	0.00	Ingresos Diversos	9,376.05	0.00
Materiales de Oficina, Productos de Papel e Impresos	10,154.77	0.00	Corrección de Recursos	5,798.06	0.00
Productos de Cuero y Caucho	94.00	0.00	Ajustes de Ejercicios Anteriores	2,827.16	0.00
Productos Químicos, Combustibles y Lubricantes	462,784.42	0.00	SUB TOTAL INGRESOS	4,646,547.27	0.00
Minerales y Productos Derivados	3,857.04	0.00			
Materiales de Uso o Consumo	134,424.61	0.00			
Bienes de Uso y Consumo Diverso	31,958.45	0.00			
Servicios Básicos	172,965.92	0.00			
Mantenimiento y Reparación	14,112.59	0.00			
Servicios Comerciales	44,125.03	0.00			
Otros Servicios y Arrendamientos Diversos	5,898.62	0.00			
Arrendamientos y Derechos	41,055.88	0.00			
Pasajes y Viáticos	554.00	0.00			
Servicios Técnicos y Profesionales	47,519.81	0.00			
Gastos en Bienes Capitalizables	4,046.82	0.00			
Maquinaria, Equipo y Mobiliario Diverso	4,046.82	0.00			
Gastos Financieros y Otros	1,163.46	0.00			
Impuestos, Tasas y Derechos	1,163.46	0.00			
Gastos en Transferencias Otorgadas	6,941.85	0.00			
Transferencias entre Dependencias Institucionales	6,941.85	0.00			
Costos de Ventas y Cargos Calculados	62,631.98	0.00			
Gastos por Descargo de Bienes de Larga Duración	12,945.91	0.00			
Depreciación de Bienes de Uso	49,686.07	0.00			
Gastos de Actualizaciones y Ajustes	15,927.96	0.00			
Corrección de Obligaciones con Terceros	13,484.28	0.00			
Ajustes de Ejercicios Anteriores	2,443.68	0.00			
SUB TOTAL GASTOS	4,492,145.99	0.00			
RESULTADO DEL EJERCICIO	154,401.28	0.00			
TOTAL DE GASTOS DE GESTION	4,646,547.27	0.00			

Hospital Nacional "San Pedro", Usulután
ESTADO DE RENDIMIENTO ECONOMICO
Del 1 de Enero al 30 de Junio del 2015
(EN DOLARES)

07/07/2015

Pag. 2 de 2

F. 
JEFE UFI



F. 
CONTADOR



Hospital Nacional "San Pedro", Usulután
 ESTADO DE SITUACION FINANCIERA
 al 30 de Junio del 2015
 (EN DOLARES)

07/07/2015


Pag. 1 de 2


RECURSOS	Parcial	Total
Fondos		567,293.71
Disponibilidades	129,371.66	
Bancos Comerciales M/D	84,430.17	
Fondos Depósitos en Tesoro Público	44,941.49	
Anticipos de Fondos	2,908.57	
Anticipos a Empleados	2,908.57	
Deudores Monetarios	435,013.48	
D.M. x Transferencias Corrientes Recibidas	435,013.48	
Inversiones en Existencias		872,128.50
Existencias Institucionales	872,128.50	
Materiales de Oficina, Productos de Papel e Impresos	1,612.57	
Productos Químicos, Combustibles y Lubricantes	494,008.52	
Materiales de Uso o Consumo	375,010.86	
Bienes de Uso y Consumo Diversos	1,496.55	
Inversiones en Bienes de Uso		10,119,053.32
Bienes Depreciables	8,504,198.99	
Bienes Inmuebles	7,892,595.74	
Equipos Médicos y de Laboratorios	3,179,538.68	
Equipo de Transporte, Tracción y Elevación	132,994.65	
Maquinaria, Equipo y Mobiliario Diverso	1,656,958.14	
Depreciación Acumulada	(4,357,888.22)	
Bienes no Depreciables	1,614,854.33	
Bienes Inmuebles	1,614,854.33	
TOTAL RECURSOS		11,558,475.53

Hospital Nacional "San Pedro", Usulután
ESTADO DE SITUACION FINANCIERA
 al 30 de Junio del 2015
 (EN DOLARES)

07/07/2015
 Pag. 2 de 2

OBLIGACIONES	Parcial	Total
Deuda Corriente		612,419.29
Depósitos de Terceros	45,174.67	
Depósitos Ajenos	45,174.67	
Acreeedores Monetarios	567,244.62	
A. M. x Remuneraciones	79,863.52	
A.M. x Adquisiciones de Bienes y Servicios	483,934.28	
A.M. x Inversiones en Activos Fijos	3,446.82	
Patrimonio Estatal		10,791,654.96
Patrimonio	10,791,654.96	
Patrimonio Instituciones Descentralizadas	1,726,656.29	
Donaciones y Legados Bienes Corporales	680,665.31	
Resultado Ejercicios Anteriores	(826,374.90)	
Superávit por Revaluaciones	9,210,708.26	
RESULTADO DEL EJERCICIO	154,401.28	154,401.28
TOTAL OBLIGACIONES		11,558,475.53

F. 
JEFE UI



F. 
CONTADOR

