

Hospital Nacional "San Pedro", Usulután
 ESTADO DE SITUACION FINANCIERA
 al 30 de Junio del 2016
 (EN DOLARES)

28/07/2016

Pag. 1 de 4

RECURSOS	Parcial	Total
Fondos		564,541.74
Disponibilidades	55,381.94	
Bancos Comerciales M/D	1,687.76	
Banco Comerciales M	1,687.76	
Fondos Depósitos en Tesoro Público	53,694.18	
Dirección General de Tesorería	53,694.18	
Anticipos de Fondos	2,908.57	
Anticipos a Empleados	2,908.57	
Anticipos a Empleados	2,908.57	
Deudores Monetarios	506,251.23	
D.M. x Transferencias Corrientes Recibidas	506,251.23	
Ministerio de Salud Pública y Asistencia Social	506,251.23	
Inversiones en Existencias		1,333,285.91
Existencias Institucionales	1,333,285.91	
Materiales de Oficina, Productos de Papel e Impresos	8,267.70	
Productos de Papel y Cartón	6,820.67	
Materiales de Oficina	1,447.03	
Productos Químicos, Combustibles y Lubricantes	545,570.68	
Productos Farmacéuticos y Medicinales	531,968.59	
Combustibles y Lubricantes	13,602.09	
Materiales de Uso o Consumo	772,772.53	
Materiales e Instrumental de Laboratorios y Uso Médico	772,648.57	
Materiales Informáticos	123.96	
Bienes de Uso y Consumo Diversos	6,675.00	
Bienes de Uso y Consumo Diversos	6,675.00	
Inversiones en Bienes de Uso		9,494,325.00
Bienes Depreciables	7,879,470.67	
Bienes Inmuebles	7,892,595.74	
Edificios e Instalaciones	7,892,595.74	
Equipos Médicos y de Laboratorios	3,057,069.68	
Equipos Médicos y de Laboratorios	3,057,069.68	
Equipo de Transporte, Tracción y Elevación	132,994.65	
Vehículos de Transporte	132,994.65	
Maquinaria, Equipo y Mobiliario Diverso	1,648,615.22	
Maquinarias y Equipos	1,377,231.82	
Equipos Informáticos	148,489.90	
Bienes Muebles Diversos	122,893.50	
Depreciación Acumulada	(4,851,804.62)	
Bienes Inmuebles	(799,125.30)	
Equipos Médicos y de Laboratorios	(2,655,393.82)	
Equipo de Transporte, Tracción y Elevación	(100,280.38)	
Maquinaria, Equipo y Mobiliario Diverso	(1,297,005.12)	
Bienes no Depreciables	1,614,854.33	
Bienes Inmuebles	1,614,854.33	

Hospital Nacional "San Pedro", Usulután
ESTADO DE SITUACION FINANCIERA
al 30 de Junio del 2016
(EN DOLARES)

28/07/2016

Pag. 2 de 4

RECURSOS	Parcial	Total
Terrenos	1,614,854.33	
TOTAL RECURSOS		11,392,152.65

Hospital Nacional "San Pedro", Usulután
 ESTADO DE SITUACION FINANCIERA
 al 30 de Junio del 2016
 (EN DOLARES)

28/07/2016

Pag. 3 de 4

OBLIGACIONES	Parcial	Total
Deuda Corriente		600,569.25
Depósitos de Terceros	53,729.14	
Depósitos Ajenos	53,729.14	
Depósitos a tesorería central por intereses	34.96	
Embargos Judiciales	53,694.18	
Acreedores Monetarios	546,840.11	
A. M. x Remuneraciones	88,901.07	
Remuneraciones	52,870.95	
Instituto Salvadoreño del Seguro Social (ISSS)	36,030.12	
A.M. x Adquisiciones de Bienes y Servicios	457,939.04	
Adquisiciones de Bienes y Servicios	452,037.50	
Administración Nacional de Acueductos y Alcantarillados (ANDA)	1,888.24	
Tesoro Público (DGT)	4,013.30	
Patrimonio Estatal		10,597,764.48
Patrimonio	10,597,764.48	
Patrimonio Instituciones Descentralizadas	1,726,656.29	
Bienes Inmuebles	1,457,770.00	
patrimonio de instituciones descent.	268,886.29	
Donaciones y Legados Bienes Corporales	680,665.31	
Hospital Nacional San Pedro, Usulután	680,665.31	
Resultado Ejercicios Anteriores	(1,020,265.38)	
Resultado Ejercicio 2005	179,341.46	
Resultado de Ejercicios Anteriores año 2007	(31,753.18)	
Resultados de Ejercicios Anteriores año 2008	(108,343.47)	
Resultados de Ejercicios Anteriores año 2009	115,836.85	
Resultado del ejercicio del año 2010	(171,061.94)	
Resultado del ejercicio del año 2011	(491,577.12)	
Resultado del ejercicio del año 2012	1,466,937.20	
Resultado del ejercicio del año 2013	(1,136,545.56)	
Resultado del ejercicio del año 2014	(649,209.14)	
Resultado del ejercicio del año 2015	(193,890.48)	
Superávit por Revaluaciones	9,210,708.26	
Superávit por Revaluaciones	9,210,708.26	

Hospital Nacional "San Pedro", Usulután
ESTADO DE SITUACION FINANCIERA
al 30 de Junio del 2016
(EN DOLARES)

28/07/2016

Pag. 4 de 4

OBLIGACIONES	Parcial	Total
RESULTADO DEL EJERCICIO	193,818.92	193,818.92
TOTAL OBLIGACIONES		11,392,152.65

F.

JEFE UFI



F.

CONTADOR

Hospital Nacional "San Pedro", Usulután
ESTADO DE RENDIMIENTO ECONOMICO
 Del 1 de Enero al 30 de Junio del 2016
 (EN DOLARES)

28/07/2016

Pag. 1 de 3

GASTOS DE GESTION	CORRIENTE	ANTERIOR	INGRESOS DE GESTION	CORRIENTE	ANTERIOR
Gastos en Personal	3,580,509.55	0.00	Ingresos Financieros y Otros	9,164.00	0.00
Remuneraciones Personal Permanente	3,058,700.48	0.00	Arrendamiento de Bienes	9,164.00	0.00
Sueldos	3,058,700.48	0.00	Arrendamientos de Bienes Inmuebles	9,164.00	0.00
Remuneraciones Personal Eventual	11,584.38	0.00	Ingresos por Transferencias Corrientes Recibidas	4,861,304.45	0.00
Sueldos	11,584.38	0.00	Transferencias Corrientes del Sector Público	4,281,512.53	0.00
Contrib. Patronales a Inst. de Seguridad Social Pública	171,185.57	0.00	Ministerio de Salud Pública y Asistencia Social	4,281,512.53	0.00
Por Remuneraciones Permanentes	170,735.57	0.00	Transferencias entre Dependencias Institucionales	579,791.92	0.00
Por Remuneraciones Eventuales	450.00	0.00	Transferencias entre Dependencias Institucionales	579,791.92	0.00
Contrib. Patronales a Inst de Seguridad Social Privadas	171,130.21	0.00	Ingresos por Actualizaciones y Ajustes	79,030.29	0.00
Por Remuneraciones Permanentes	170,348.29	0.00	Ingresos Diversos	1,883.50	0.00
Por Remuneraciones Eventuales	781.92	0.00	Ingresos Diversos	1,883.50	0.00
Indemnizaciones	167,908.91	0.00	Corrección de Recursos	76,096.88	0.00
Al Personal de Servicios Permanentes	167,908.91	0.00	Corrección de Recursos	76,096.88	0.00
Gastos en Bienes de Consumo y Servicios	1,154,330.86	0.00	Ajustes de Ejercicios Anteriores	1,049.91	0.00
Productos Alimenticios, Agropecuarios y Forestales	62,159.45	0.00	Ajustes de Ejercicios Anteriores	1,049.91	0.00
Productos Alimenticios para Personas	62,157.20	0.00	SUB TOTAL INGRESOS	4,949,498.74	0.00
Productos Agropecuarios y Forestales	2.25	0.00			
Productos Textiles y Vestuarios	24,890.85	0.00			
Productos Textiles y Vestuarios	24,890.85	0.00			
Materiales de Oficina, Productos de Papel e Impresos	7,922.23	0.00			
Productos de Papel y Cartón	6,681.50	0.00			
Materiales de Oficina	1,240.73	0.00			
Productos de Cuero y Caucho	689.85	0.00			
Productos de Cuero y Caucho	569.85	0.00			
Llantas y Neumáticos	120.00	0.00			
Productos Químicos, Combustibles y Lubricantes	354,522.38	0.00			
Productos Químicos	67,596.19	0.00			
Productos Farmacéuticos y Medicinales	255,411.03	0.00			
Combustibles y Lubricantes	31,515.16	0.00			
Minerales y Productos Derivados	865.84	0.00			
Minerales no Metálicos y Productos Derivados	215.15	0.00			
Minerales Metálicos y Productos Derivados	650.69	0.00			
Materiales de Uso o Consumo	388,037.82	0.00			
Materiales e Instrumental de Laboratorios y Uso Médico	381,190.57	0.00			
Materiales Informáticos	2,326.97	0.00			
Materiales Eléctricos	4,520.28	0.00			

Hospital Nacional "San Pedro", Usulután
ESTADO DE RENDIMIENTO ECONOMICO
Del 1 de Enero al 30 de Junio del 2016
(EN DOLARES)


GASTOS DE GESTION	CORRIENTE	ANTERIOR
Bienes de Uso y Consumo Diverso	26,531.56	0.00
Herramientas, Repuestos y Accesorios	10,146.14	0.00
Bienes de Uso y Consumo Diversos	16,385.42	0.00
Servicios Básicos	148,752.60	0.00
Servicios de Energía Eléctrica	134,340.08	0.00
Servicios de Agua	9,441.20	0.00
Servicios de Telecomunicaciones	4,971.32	0.00
Mantenimiento y Reparación	6,164.60	0.00
Mantenimientos y Reparaciones de Bienes Muebles	6,164.60	0.00
Servicios Comerciales	44,682.27	0.00
Servicios de Publicidad	1,398.38	0.00
Servicios de Vigilancia	28,380.00	0.00
Servicios de Limpiezas y Fumigaciones	14,903.89	0.00
Otros Servicios y Arrendamientos Diversos	554.00	0.00
Servicios Generales y Arrendamientos Diversos	554.00	0.00
Arrendamientos y Derechos	26,581.10	0.00
De Bienes Muebles	26,581.10	0.00
Pasajes y Viáticos	1,635.00	0.00
Viáticos por Comisión Interna	1,635.00	0.00
Servicios Técnicos y Profesionales	60,341.31	0.00
Servicios Médicos	52,635.58	0.00
Servicios Jurídicos	7,101.89	0.00
Estudios e Investigaciones	603.84	0.00
Gastos Financieros y Otros	1,163.46	0.00
Impuestos, Tasas y Derechos	1,163.46	0.00
Impuestos, Tasas y Derechos Diversos	1,163.46	0.00
Gastos en Transferencias Otorgadas	13,759.81	0.00
Transferencias entre Dependencias Institucionales	13,759.81	0.00
Transferencias entre Dependencias Institucionales	13,759.81	0.00
Costos de Ventas y Cargos Calculados	3,386.57	0.00
Gastos por Descargo de Bienes de Larga Duración	2,864.50	0.00
Gastos por Descargo de Bienes de Larga Duración	2,864.50	0.00
Depreciación de Bienes de Uso	522.07	0.00
Depreciación de Bienes de Uso	522.07	0.00
Gastos de Actualizaciones y Ajustes	2,529.57	0.00
Corrección de Obligaciones con Terceros	1,399.19	0.00
Corrección de Obligaciones con Terceros	1,399.19	0.00


Hospital Nacional "San Pedro", Usulután
ESTADO DE RENDIMIENTO ECONOMICO
 Del 1 de Enero al 30 de Junio del 2016
 (EN DOLARES)

28/07/2016


Pag. 3 de 3

GASTOS DE GESTION	CORRIENTE	ANTERIOR
Ajustes de Ejercicios Anteriores	1,130.38	0.00
Ajustes de Ejercicios Anteriores	1,130.38	0.00
SUB TOTAL GASTOS	4,755,679.82	0.00
RESULTADO DEL EJERCICIO	193,818.92	0.00
TOTAL DE GASTOS DE GESTION	4,949,498.74	0.00

F. 
 JEFE UFI





F. 
 CONTADOR



Hospital Nacional "San Pedro", Usulután
 ESTADO DE FLUJO DE FONDOS
 Del 1 de Enero al 30 de Junio del 2016
 (EN DOLARES)

ESTRUCTURA	CORRIENTE	ANTERIOR
DISPONIBILIDADES INICIALES	58,060.36	0.00
DISPONIBILIDADES INICIALES	58,060.36	0.00
RESULTADO OPERACIONAL NETO	344.01	0.00
FUENTES OPERACIONALES	4,304,722.72	0.00
USOS OPERACIONALES	4,304,378.71	0.00
RESULTADO NO OPERACIONAL NETO	(3,022.43)	0.00
FUENTES NO OPERACIONALES	17,094.63	0.00
USOS NO OPERACIONALES	20,117.06	0.00
DISPONIBILIDAD FINAL	55,381.94	0.00

F. 
 JEFE UFI





F. 
 CONTADOR

Hospital Nacional "San Pedro", Usulután
FLUJO DE FONDOS -COMPOSICION-
 Del 1 de Enero al 30 de Junio del 2016
 (EN DOLARES)

FUENTES	CORRIENTE	ANTERIOR	USOS	CORRIENTE	ANTERIOR
OPERACIONAL	4,304,722.72	0.00	OPERACIONAL	4,304,378.71	0.00
D.M. x Ingresos Financieros y Otros	11,047.50	0.00	A. M. x Remuneraciones	3,491,608.48	0.00
D.M. x Transferencias Corrientes Recibidas	3,775,261.30	0.00	A.M. x Adquisiciones de Bienes y Servicios	291,954.26	0.00
D.M. x Operaciones de Ejercicios Anteriores	518,413.92	0.00	A.M. x Gastos Financieros y Otros	1,163.46	0.00
			A.M. x Operaciones de Ejercicios Anteriores	519,652.51	0.00
NO OPERACIONAL	17,094.63	0.00	NO OPERACIONAL	20,117.06	0.00
Depósitos Ajenos	17,094.63	0.00	Depósitos Ajenos	20,117.06	0.00
DISMINUCION NETA DE DISPONIBILIDADES	2,678.42				
- TOTAL FUENTES -	4,324,495.77	0.00	- TOTAL USOS -	4,324,495.77	0.00







HOSPITAL NACIONAL "SAN PEDRO", USULUTÁN
ESTADO DE EJECUCION PRESUPUESTARIA DE INGRESOS
Reporte Acumulado Del 1 de Enero al 30 de Junio del 2016
(EN DOLARES)

CODIGO	CONCEPTO	PRESUPUESTO	DEVENGADO	SALDO PRESUPUESTARIO
15	INGRESOS FINANCIEROS Y OTROS	36,972.69	11,047.50	25,925.19
154	Arrendamientos de Bienes	22,472.69	9,164.00	13,308.69
15402	Arrendamientos de Bienes Inmuebles	22,472.69	9,164.00	13,308.69
157	Otros Ingresos no Clasificados	14,500.00	1,883.50	12,616.50
15799	Ingresos Diversos	14,500.00	1,883.50	12,616.50
16	TRANSFERENCIAS CORRIENTES	8,884,025.31	4,281,512.53	4,602,512.78
162	Transferencias Corrientes del Sector Público	8,884,025.31	4,281,512.53	4,602,512.78
1623200	Ramo de Salud Pública y Asistencia Social	8,884,025.31	4,281,512.53	4,602,512.78
Total Rubro		8,920,998.00	4,292,560.03	4,628,437.97
Total Cuenta		8,920,998.00	4,292,560.03	4,628,437.97
Total Especifico		8,920,998.00	4,292,560.03	4,628,437.97

F.

JEFE UFI



F.

CONTADOR

HOSPITAL NACIONAL "SAN PEDRO", USULUTÁN
ESTADO DE EJECUCION PRESUPUESTARIA DE EGRESOS
Reporte Acumulado Del 1 de Enero al 30 de Junio del 2016
(EN DOLARES)

CODIGO	CONCEPTO	CREDITO PRESUPUESTARIO	DEVENGADO	SALDO PRESUPUESTARIO
51	Remuneraciones	7,390,510.00	3,580,509.55	3,810,000.45
511	Remuneraciones Permanentes	6,487,490.56	3,058,700.48	3,428,790.08
51101	Sueldos	6,292,740.56	3,058,700.48	3,234,040.08
51103	Aguinaldos	194,750.00	0.00	194,750.00
512	Remuneraciones Eventuales	23,158.00	11,584.38	11,573.62
51201	Sueldos	22,778.00	11,584.38	11,193.62
51203	Aguinaldos	380.00	0.00	380.00
514	Contribuciones Patronales a Inst de Seg Social Públicas	365,624.45	171,185.57	194,438.88
51401	Por Remuneraciones Permanentes	364,932.45	170,735.57	194,196.88
51402	Por Remuneraciones Eventuales	692.00	450.00	242.00
515	Contribuciones Patronales a Inst de Seg Social Privadas	345,251.23	171,130.21	174,121.02
51501	Por Remuneraciones Permanentes	343,706.23	170,348.29	173,357.94
51502	Por Remuneraciones Eventuales	1,545.00	781.92	763.08
517	Indemnizaciones	168,985.76	167,908.91	1,076.85
51701	Al Personal de Servicios Permanentes	168,985.76	167,908.91	1,076.85
54	Adquisiciones de Bienes y Servicios	1,521,558.00	749,893.30	771,664.70
541	Bienes de Uso y Consumo	853,986.67	461,182.42	392,804.25
54101	Productos Alimenticios para Personas	142,583.94	62,157.20	80,426.74
54103	Productos Agropecuarios y Forestales	2.25	2.25	0.00
54104	Productos Textiles y Vestuarios	42,068.67	24,890.85	17,177.82
54105	Productos de Papel y Cartón	9,749.69	9,744.93	4.76
54106	Productos de Cuero y Caucho	580.35	569.85	10.50
54107	Productos Químicos	82,655.02	67,596.19	15,058.83
54108	Productos Farmacéuticos y Medicinales	23,592.04	23,589.04	3.00
54109	Llantas y Neumáticos	120.00	120.00	0.00
54110	Combustibles y Lubricantes	49,858.70	23,468.45	26,390.25
54111	Minerales no Metálicos y Productos Derivados	215.15	215.15	0.00
54112	Minerales Metálicos y Productos Derivados	678.94	650.69	28.25
54113	Materiales e Instrumental de Laboratorios y uso Médico	359,351.78	207,307.72	152,044.06
54114	Materiales de Oficina	2,580.09	2,418.39	161.70
54115	Materiales Informáticos	1,609.24	1,580.57	28.67
54118	Herramientas, Repuestos y Accesorios	16,852.41	10,146.14	6,706.27
54119	Materiales Eléctricos	4,574.15	4,520.28	53.87
54123	Oxígeno	68,274.02	0.00	68,274.02
54199	Bienes de Uso y Consumo Diversos	48,640.23	22,204.72	26,435.51
542	Servicios Básicos	263,240.52	148,752.60	114,487.92
54201	Servicios de Energía Eléctrica	239,238.23	134,340.08	104,898.15

HOSPITAL NACIONAL "SAN PEDRO", USULUTÁN
ESTADO DE EJECUCION PRESUPUESTARIA DE EGRESOS
Reporte Acumulado Del 1 de Enero al 30 de Junio del 2016
(EN DOLARES)

CODIGO	CONCEPTO	CREDITO PRESUPUESTARIO	DEVENGADO	SALDO PRESUPUESTARIO
54202	Servicios de Agua	13,021.20	9,441.20	3,580.00
54203	Servicios de Telecomunicaciones	10,981.09	4,971.32	6,009.77
543	Servicios Generales y Arrendamientos	276,461.08	77,981.97	198,479.11
54301	Mantenimientos y Reparaciones de Bienes Muebles	65,124.26	6,164.60	58,959.66
54304	Transportes, Fletes y Almacenamientos	1,133.30	0.00	1,133.30
54305	Servicios de Publicidad	1,398.38	1,398.38	0.00
54306	Servicios de Vigilancia	68,805.00	28,380.00	40,425.00
54307	Servicios de Limpiezas y Fumigaciones	23,129.94	14,903.89	8,226.05
54316	Arrendamiento de Bienes Muebles	116,301.20	26,581.10	89,720.10
54399	Servicios Generales y Arrendamientos Diversos	569.00	554.00	15.00
544	Pasajes y Viáticos	6,747.00	1,635.00	5,112.00
54403	Viáticos por Comisión Interna	6,747.00	1,635.00	5,112.00
545	Consultorías, Estudios e Investigaciones	121,122.73	60,341.31	60,781.42
54501	Servicios Médicos	104,025.89	52,635.58	51,390.31
54503	Servicios Jurídicos	14,400.00	7,101.89	7,298.11
54508	Estudios e Investigaciones	2,696.84	603.84	2,093.00
55	Gastos Financieros y Otros	2,330.00	1,163.46	1,166.54
555	Impuestos, Tasas y Derechos	2,330.00	1,163.46	1,166.54
55599	Impuestos, Tasas y Derechos Diversos	2,330.00	1,163.46	1,166.54
61	Inversiones en Activos Fijos	6,600.00	0.00	6,600.00
611	Bienes Muebles	6,600.00	0.00	6,600.00
61103	Equipos Médicos y de Laboratorios	6,600.00	0.00	6,600.00
Total Rubro		8,920,998.00	4,331,566.31	4,589,431.69
Total Cuenta		8,920,998.00	4,331,566.31	4,589,431.69
Total Especifico		8,920,998.00	4,331,566.31	4,589,431.69

F.

JEFE UFI



CONTADOR