

Hospital Nacional "San Pedro", Usulután  
**ESTADO DE SITUACION FINANCIERA**  
 al 30 de Septiembre del 2016  
 (EN DOLARES)

19/10/2016

Pag. 1 de 4


<b>RECURSOS</b>	<b>Parcial</b>	<b>Total</b>
<b>Fondos</b>		<b>677,301.32</b>
<b>Disponibilidades</b>	<b>58,649.36</b>	
<b>Bancos Comerciales M/D</b>	<b>1,727.91</b>	
Banco Comerciales M	1,727.91	
<b>Fondos Depósitos en Tesoro Público</b>	<b>56,921.45</b>	
Dirección General de Tesorería	56,921.45	
<b>Anticipos de Fondos</b>	<b>2,908.57</b>	
<b>Anticipos a Empleados</b>	<b>2,908.57</b>	
Anticipos a Empleados	2,908.57	
<b>Deudores Monetarios</b>	<b>615,743.39</b>	
<b>D.M. x Transferencias Corrientes Recibidas</b>	<b>615,743.39</b>	
Ministerio de Salud Pública y Asistencia Social	615,743.39	
<b>Inversiones en Existencias</b>		<b>1,224,381.30</b>
<b>Existencias Institucionales</b>	<b>1,224,381.30</b>	
<b>Productos Alimenticios Agropecuarios y Forestales</b>	<b>14,014.20</b>	
Productos Alimenticios para Personas	14,014.20	
<b>Materiales de Oficina, Productos de Papel e Impresos</b>	<b>3,149.29</b>	
Productos de Papel y Cartón	2,150.23	
Materiales de Oficina	999.06	
<b>Productos Químicos, Combustibles y Lubricantes</b>	<b>499,660.39</b>	
Productos Farmacéuticos y Medicinales	494,821.08	
Combustibles y Lubricantes	4,839.31	
<b>Materiales de Uso o Consumo</b>	<b>726,901.46</b>	
Materiales e Instrumental de Laboratorios y Uso Médico	726,777.50	
Materiales Informáticos	123.96	
<b>Bienes de Uso y Consumo Diversos</b>	<b>4,565.80</b>	
Herramientas, Repuestos y Accesorios	1,750.00	
Bienes de Uso y Consumo Diversos	2,815.80	
<b>Provisión por Perdida, Obsolescencia, Mermas y Deteriados</b>	<b>(23,909.84)</b>	
Medicamento	(23,909.84)	
<b>Inversiones en Bienes de Uso</b>		<b>9,500,925.00</b>
<b>Bienes Depreciables</b>	<b>7,886,070.67</b>	
<b>Bienes Inmuebles</b>	<b>7,892,595.74</b>	
Edificios e Instalaciones	7,892,595.74	
<b>Equipos Médicos y de Laboratorios</b>	<b>3,063,669.68</b>	
Equipos Médicos y de Laboratorios	3,063,669.68	
<b>Equipo de Transporte, Tracción y Elevación</b>	<b>132,994.65</b>	
Vehículos de Transporte	132,994.65	
<b>Maquinaria, Equipo y Mobiliario Diverso</b>	<b>1,648,615.22</b>	
Maquinarias y Equipos	1,377,231.82	
Equipos Informáticos	148,489.90	
Bienes Muebles Diversos	122,893.50	
<b>Depreciación Acumulada</b>	<b>(4,851,804.62)</b>	
Bienes Inmuebles	(799,125.30)	
Equipos Médicos y de Laboratorios	(2,655,393.82)	


Hospital Nacional "San Pedro", Usulután  
**ESTADO DE SITUACION FINANCIERA**  
 al 30 de Septiembre del 2016  
 (EN DOLARES)

<b>RECURSOS</b>	<b>Parcial</b>	<b>Total</b>
Equipo de Transporte, Tracción y Elevación	(100,280.38)	
Maquinaria, Equipo y Mobiliario Diverso	(1,297,005.12)	
<b>Bienes no Depreciables</b>	<b>1,614,854.33</b>	
<b>Bienes Inmuebles</b>	<b>1,614,854.33</b>	
Terrenos	1,614,854.33	
<b>TOTAL RECURSOS</b>		<b>11,402,607.62</b>

Hospital Nacional "San Pedro", Usulután  
ESTADO DE SITUACION FINANCIERA  
al 30 de Septiembre del 2016  
(EN DOLARES)

OBLIGACIONES	Parcial	Total
RESULTADO DEL EJERCICIO	131,414.48	131,414.48
TOTAL OBLIGACIONES		11,402,607.62

F.   
JEFE UFI



E.   
CONTADOR



**Hospital Nacional "San Pedro", Usulután**  
**ESTADO DE RENDIMIENTO ECONOMICO**  
**Del 1 de Enero al 30 de Septiembre del 2016**  
**(EN DOLARES)**

19/10/2016

Pag. 1 de 3

<b>GASTOS DE GESTIÓN</b>	<b>CORRIENTE</b>	<b>ANTERIOR</b>	<b>INGRESOS DE GESTIÓN</b>	<b>CORRIENTE</b>	<b>ANTERIOR</b>
<b>Gastos en Personal</b>	<b>5,266,022.91</b>	<b>0.00</b>	<b>Ingresos Financieros y Otros</b>	<b>12,392.00</b>	<b>0.00</b>
Remuneraciones Personal Permanente	4,573,560.86	0.00	Arrendamiento de Bienes	12,392.00	0.00
Sueldos	4,573,560.86	0.00	Arrendamientos de Bienes Inmuebles	12,392.00	0.00
Remuneraciones Personal Eventual	17,376.57	0.00	<b>Ingresos por Transferencias Corrientes Recibidas</b>	<b>7,295,430.91</b>	<b>0.00</b>
Sueldos	17,376.57	0.00	Transferencias Corrientes del Sector Público	6,481,486.45	0.00
Contrib. Patronales a Inst. de Seguridad Social Pública	255,325.43	0.00	Ministerio de Salud Pública y Asistencia Social	6,481,486.45	0.00
Por Remuneraciones Permanentes	254,650.43	0.00	Transferencias entre Dependencias Institucionales	813,944.46	0.00
Por Remuneraciones Eventuales	675.00	0.00	Transferencias entre Dependencias Institucionales	813,944.46	0.00
Contrib. Patronales a Inst de Seguridad Social Privadas	251,851.14	0.00	<b>Ingresos por Actualizaciones y Ajustes</b>	<b>81,160.02</b>	<b>0.00</b>
Por Remuneraciones Permanentes	250,678.26	0.00	Ingresos Diversos	3,138.23	0.00
Por Remuneraciones Eventuales	1,172.88	0.00	Ingresos Diversos	3,138.23	0.00
Indemnizaciones	167,908.91	0.00	Corrección de Recursos	76,971.88	0.00
Al Personal de Servicios Permanentes	167,908.91	0.00	Corrección de Recursos	76,971.88	0.00
<b>Gastos en Bienes de Consumo y Servicios</b>	<b>1,897,551.13</b>	<b>0.00</b>	Ajustes de Ejercicios Anteriores	1,049.91	0.00
Productos Alimenticios, Agropecuarios y Forestales	84,232.76	0.00	Ajustes de Ejercicios Anteriores	1,049.91	0.00
Productos Alimenticios para Personas	84,155.24	0.00	<b>SUB TOTAL INGRESOS</b>	<b>7,388,982.93</b>	<b>0.00</b>
Productos Agropecuarios y Forestales	77.52	0.00			
Productos Textiles y Vestuarios	42,192.01	0.00			
Productos Textiles y Vestuarios	42,192.01	0.00			
Materiales de Oficina, Productos de Papel e Impresos	16,126.45	0.00			
Productos de Papel y Cartón	14,201.70	0.00			
Materiales de Oficina	1,924.75	0.00			
Productos de Cuero y Caucho	1,352.85	0.00			
Productos de Cuero y Caucho	1,232.85	0.00			
Llantas y Neumáticos	120.00	0.00			
Productos Químicos, Combustibles y Lubricantes	658,805.34	0.00			
Productos Químicos	71,053.89	0.00			
Productos Farmacéuticos y Medicinales	476,854.40	0.00			
Combustibles y Lubricantes	47,643.82	0.00			
Oxígeno	63,253.23	0.00			
Minerales y Productos Derivados	1,588.13	0.00			
Minerales no Metálicos y Productos Derivados	215.15	0.00			
Minerales Metálicos y Productos Derivados	1,372.98	0.00			
Materiales de Uso o Consumo	567,463.39	0.00			
Materiales e Instrumental de Laboratorios y Uso Médico	560,355.06	0.00			
Materiales Informáticos	2,378.13	0.00			

**Hospital Nacional "San Pedro", Usulután**  
**ESTADO DE RENDIMIENTO ECONOMICO**  
**Del 1 de Enero al 30 de Septiembre del 2016**  
**(EN DOLARES)**



<b>GASTOS DE GESTION</b>	<b>CORRIENTE</b>	<b>ANTERIOR</b>
Materiales Eléctricos	4,730.20	0.00
Bienes de Uso y Consumo Diverso	44,228.25	0.00
Herramientas, Repuestos y Accesorios	16,046.61	0.00
Bienes de Uso y Consumo Diversos	28,181.64	0.00
Servicios Básicos	218,845.38	0.00
Servicios de Energía Eléctrica	199,137.48	0.00
Servicios de Agua	13,217.68	0.00
Servicios de Telecomunicaciones	6,490.22	0.00
Mantenimiento y Reparación	29,157.84	0.00
Mantenimientos y Reparaciones de Bienes Muebles	29,032.84	0.00
Mantenimientos y Reparaciones de Vehículos	125.00	0.00
Servicios Comerciales	71,412.78	0.00
Servicios de Publicidad	1,398.38	0.00
Servicios de Vigilancia	45,705.00	0.00
Servicios de Limpiezas y Fumigaciones	24,309.40	0.00
Otros Servicios y Arrendamientos Diversos	691.56	0.00
Servicios Generales y Arrendamientos Diversos	691.56	0.00
Arrendamientos y Derechos	60,205.40	0.00
De Bienes Muebles	60,205.40	0.00
Pasajes y Viáticos	3,371.00	0.00
Viáticos por Comisión Interna	3,371.00	0.00
Servicios Técnicos y Profesionales	97,877.99	0.00
Servicios Médicos	85,076.11	0.00
Servicios Jurídicos	10,761.64	0.00
Estudios e Investigaciones	2,040.24	0.00
<b>Gastos en Bienes Capitalizables</b>	<b>425.00</b>	<b>0.00</b>
Maquinaria, Equipo y Mobiliario Diverso	425.00	0.00
Equipos Informáticos	425.00	0.00
<b>Gastos Financieros y Otros</b>	<b>1,745.19</b>	<b>0.00</b>
Impuestos, Tasas y Derechos	1,745.19	0.00
Impuestos, Tasas y Derechos Diversos	1,745.19	0.00
<b>Gastos en Transferencias Otorgadas</b>	<b>50,758.91</b>	<b>0.00</b>
Transferencias entre Dependencias Institucionales	50,758.91	0.00
Transferencias entre Dependencias Institucionales	50,758.91	0.00
<b>Costos de Ventas y Cargos Calculados</b>	<b>38,535.74</b>	<b>0.00</b>
Gastos por Descargo de Bienes de Larga Duración	2,864.50	0.00
Gastos por Descargo de Bienes de Larga Duración	2,864.50	0.00

**Hospital Nacional "San Pedro", Usulután**  
**ESTADO DE RENDIMIENTO ECONOMICO**  
**Del 1 de Enero al 30 de Septiembre del 2016**  
**(EN DOLARES)**

19/10/2016

Pag. 3 de 3

<b>GASTOS DE GESTION</b>	<b>CORRIENTE</b>	<b>ANTERIOR</b>
Depreciación de Bienes de Uso	522.07	0.00
Depreciación de Bienes de Uso	522.07	0.00
Gastos por Obsolescencia, Mermas y Deterioro de Exstencias	35,149.17	0.00
Gastos por Obsoles.Mermas y Deterioro de Exlst.	35,149.17	0.00
<b>Gastos de Actualizaciones y Ajustes</b>	<b>2,529.57</b>	<b>0.00</b>
Corrección de Obligaciones con Terceros	1,399.19	0.00
Corrección de Obligaciones con Terceros	1,399.19	0.00
Ajustes de Ejercicios Anteriores	1,130.38	0.00
Ajustes de Ejercicios Anteriores	1,130.38	0.00
<b>SUB TOTAL GASTOS</b>	<b>7,257,568.45</b>	<b>0.00</b>
<b>RESULTADO DEL EJERCICIO</b>	<b>131,414.48</b>	<b>0.00</b>
<b>TOTAL DE GASTOS DE GESTION</b>	<b>7,388,982.93</b>	<b>0.00</b>

F.   
**JEFE UFI**  


F.   
**CONTADOR**



Hospital Nacional "San Pedro", Usulután  
 ESTADO DE FLUJO DE FONDOS  
 Del 1 de Enero al 30 de Septiembre del 2016  
 (EN DOLARES)

ESTRUCTURA	CORRIENTE	ANTERIOR
<b>DISPONIBILIDADES INICIALES</b>	<b>58,060.36</b>	<b>0.00</b>
DISPONIBILIDADES INICIALES	58,060.36	0.00
<b>RESULTADO OPERACIONAL NETO</b>	<b>326.80</b>	<b>0.00</b>
FUENTES OPERACIONALES	6,399,687.21	0.00
USOS OPERACIONALES	6,399,360.41	0.00
<b>RESULTADO NO OPERACIONAL NETO</b>	<b>262.20</b>	<b>0.00</b>
FUENTES NO OPERACIONALES	25,684.95	0.00
USOS NO OPERACIONALES	25,422.75	0.00
<b>DISPONIBILIDAD FINAL</b>	<b>58,649.36</b>	<b>0.00</b>

F.

*[Handwritten Signature]*  
 JEFE UEL  
 HOSPITAL NACIONAL SAN PEDRO  
 JEFE DE LA UNIDAD  
 FINANCIERA  
 INSTITUCIONAL  
 USULUTÁN

HOSPITAL SAN PEDRO  
 CONTADOR  
 USULUTÁN  
 EL SALVADOR, C.A.



F.

*[Handwritten Signature]*  
 CONTADOR

**Hospital Nacional "San Pedro", Usulután**  
**FLUJO DE FONDOS -COMPOSICION-**  
**Del 1 de Enero al 30 de Septiembre del 2016**  
**(EN DOLARES)**

FUENTES	CORRIENTE	ANTERIOR
<b>OPERACIONAL</b>	<b>6,399,687.21</b>	<b>0.00</b>
D.M. x Ingresos Financieros y Otros	15,530.23	0.00
D.M. x Transferencias Corrientes Recibidas	5,865,743.06	0.00
D.M. x Operaciones de Ejercicios Anteriores	518,413.92	0.00
<b>NO OPERACIONAL</b>	<b>25,684.95</b>	<b>0.00</b>
Depósitos Ajenos	25,684.95	0.00
<b>TOTAL FUENTES</b>	<b>6,425,372.16</b>	<b>0.00</b>

USOS	CORRIENTE	ANTERIOR
<b>OPERACIONAL</b>	<b>6,399,260.41</b>	<b>0.00</b>
A. M. x Remuneraciones	5,177,284.57	0.00
A.M. x Adquisiciones de Bienes y Servicios	700,253.14	0.00
A.M. x Gastos Financieros y Otros	1,745.19	0.00
A.M. x Inversiones en Activos Fijos	425.00	0.00
A.M. x Operaciones de Ejercicios Anteriores	519,652.51	0.00
<b>NO OPERACIONAL</b>	<b>25,422.75</b>	<b>0.00</b>
Depósitos Ajenos	25,422.75	0.00
<b>AUMENTO NETO DE DISPONIBILIDADES</b>	<b>589.00</b>	<b>0.00</b>
<b>TOTAL USOS</b>	<b>6,425,372.16</b>	<b>0.00</b>


 


 




**HOSPITAL NACIONAL "SAN PEDRO", USULUTÁN**  
**ESTADO DE EJECUCION PRESUPUESTARIA DE INGRESOS**  
**Reporte Acumulado Del 1 de Enero al 30 de Septiembre del 2016**  
**(EN DOLARES)**

CODIGO	CONCEPTO	PRESUPUESTO	DEVENGADO	SALDO PRESUPUESTARIO
15	INGRESOS FINANCIEROS Y OTROS	36,972.69	15,530.23	21,442.46
154	Arrendamientos de Bienes	22,472.69	12,392.00	10,080.69
15402	Arrendamientos de Bienes Inmuebles	22,472.69	12,392.00	10,080.69
157	Otros Ingresos no Clasificados	14,500.00	3,138.23	11,361.77
15799	Ingresos Diversos	14,500.00	3,138.23	11,361.77
16	TRANSFERENCIAS CORRIENTES	9,117,358.31	6,481,486.45	2,635,871.86
162	Transferencias Corrientes del Sector Público	9,117,358.31	6,481,486.45	2,635,871.86
1623200	Ramo de Salud Pública y Asistencia Social	9,117,358.31	6,481,486.45	2,635,871.86
<b>Total Rubro</b>		<b>9,154,331.00</b>	<b>6,497,016.68</b>	<b>2,657,314.32</b>
<b>Total Cuenta</b>		<b>9,154,331.00</b>	<b>6,497,016.68</b>	<b>2,657,314.32</b>
<b>Total Especifico</b>		<b>9,154,331.00</b>	<b>6,497,016.68</b>	<b>2,657,314.32</b>

F.   
**JEFE UFI**





F.   
**CONTADOR**

**HOSPITAL NACIONAL "SAN PEDRO", USULUTÁN**  
**ESTADO DE EJECUCION PRESUPUESTARIA DE EGRESOS**  
**Reporte Acumulado Del 1 de Enero al 30 de Septiembre del 2016**  
**(EN DOLARES)**


<b>CODIGO</b>	<b>CONCEPTO</b>	<b>CREDITO PRESUPUESTARIO</b>	<b>DEVENGADO</b>	<b>SALDO PRESUPUESTARIO</b>
51	Remuneraciones	7,302,784.58	5,266,022.91	2,036,761.67
511	Remuneraciones Permanentes	6,393,667.01	4,573,560.86	1,820,106.15
51101	Sueldos	6,198,917.01	4,573,560.86	1,625,356.15
51103	Aguinaldos	194,750.00	0.00	194,750.00
512	Remuneraciones Eventuales	40,946.00	17,376.57	23,569.43
51201	Sueldos	39,056.00	17,376.57	21,679.43
51203	Aguinaldos	1,890.00	0.00	1,890.00
514	Contribuciones Patronales a Inst de Seg Social Públicas	353,371.61	255,325.43	98,046.18
51401	Por Remuneraciones Permanentes	351,664.61	254,650.43	97,014.18
51402	Por Remuneraciones Eventuales	1,707.00	675.00	1,032.00
515	Contribuciones Patronales a Inst de Seg Social Privadas	341,623.89	251,851.14	89,772.75
51501	Por Remuneraciones Permanentes	338,773.89	250,678.26	88,095.63
51502	Por Remuneraciones Eventuales	2,850.00	1,172.88	1,677.12
517	Indemnizaciones	173,176.07	167,908.91	5,267.16
51701	Al Personal de Servicios Permanentes	173,176.07	167,908.91	5,267.16
54	Adquisiciones de Bienes y Servicios	1,664,742.12	1,221,329.69	443,412.43
541	Bienes de Uso y Consumo	914,390.84	739,767.74	174,623.10
54101	Productos Alimenticios para Personas	144,674.94	98,169.44	46,505.50
54103	Productos Agropecuarios y Forestales	77.52	77.52	0.00
54104	Productos Textiles y Vestuarios	42,521.27	42,192.01	329.26
54105	Productos de Papel y Cartón	27,043.59	12,594.69	14,448.90
54106	Productos de Cuero y Caucho	1,232.85	1,232.85	0.00
54107	Productos Químicos	82,879.12	71,053.89	11,825.23
54108	Productos Farmacéuticos y Medicinales	23,592.04	23,589.04	3.00
54109	Llantas y Neumáticos	120.00	120.00	0.00
54110	Combustibles y Lubricantes	50,752.91	42,073.66	8,679.25
54111	Minerales no Metálicos y Productos Derivados	215.15	215.15	0.00
54112	Minerales Metálicos y Productos Derivados	1,372.98	1,372.98	0.00
54113	Materiales e Instrumental de Laboratorios y uso Médico	377,089.33	327,743.56	49,345.77
54114	Materiales de Oficina	4,718.44	2,654.44	2,064.00
54115	Materiales Informáticos	1,947.73	1,631.73	316.00
54118	Herramientas, Repuestos y Accesorios	18,572.50	16,921.61	1,650.89
54119	Materiales Eléctricos	4,730.20	4,730.20	0.00
54123	Oxígeno	68,274.02	63,253.23	5,020.79
54199	Bienes de Uso y Consumo Diversos	64,576.25	30,141.74	34,434.51
542	Servicios Básicos	290,246.19	218,845.38	71,400.81
54201	Servicios de Energía Eléctrica	264,355.66	199,137.48	65,218.18



**HOSPITAL NACIONAL "SAN PEDRO", USULUTÁN**  
**ESTADO DE EJECUCION PRESUPUESTARIA DE EGRESOS**  
**Reporte Acumulado Del 1 de Enero al 30 de Septiembre del 2016**  
**(EN DOLARES)**

<b>CODIGO</b>	<b>CONCEPTO</b>	<b>CREDITO PRESUPUESTARIO</b>	<b>DEVENGADO</b>	<b>SALDO PRESUPUESTARIO</b>
54202	Servicios de Agua	15,105.92	13,217.68	1,888.24
54203	Servicios de Telecomunicaciones	10,784.61	6,490.22	4,294.39
543	Servicios Generales y Arrendamientos	310,953.19	161,467.58	149,485.61
54301	Mantenimientos y Reparaciones de Bienes Muebles	50,834.26	29,032.84	21,801.42
54302	Mantenimientos y Reparaciones de Vehículos	1,311.50	125.00	1,186.50
54304	Transportes, Fletes y Almacenamientos	23,129.30	0.00	23,129.30
54305	Servicios de Publicidad	1,567.88	1,398.38	169.50
54306	Servicios de Vigilancia	68,805.00	45,705.00	23,100.00
54307	Servicios de Limpiezas y Fumigaciones	36,932.37	24,309.40	12,622.97
54313	Impresiones, Publicaciones y Reproducciones	982.90	0.00	982.90
54316	Arrendamiento de Bienes Muebles	126,698.42	60,205.40	66,493.02
54399	Servicios Generales y Arrendamientos Diversos	691.56	691.56	0.00
544	Pasajes y Viáticos	6,747.00	3,371.00	3,376.00
54403	Viáticos por Comisión Interna	6,747.00	3,371.00	3,376.00
545	Consultorías, Estudios e Investigaciones	142,404.90	97,877.99	44,526.91
54501	Servicios Médicos	116,377.16	85,076.11	31,301.05
54503	Servicios Jurídicos	14,520.00	10,761.64	3,758.36
54505	Servicios de Capacitación	8,433.50	0.00	8,433.50
54508	Estudios e Investigaciones	3,074.24	2,040.24	1,034.00
55	Gastos Financieros y Otros	2,876.30	1,745.19	1,131.11
555	Impuestos, Tasas y Derechos	2,330.00	1,745.19	584.81
55599	Impuestos, Tasas y Derechos Diversos	2,330.00	1,745.19	584.81
556	Seguros, Comisiones y Gastos Bancarios	546.30	0.00	546.30
55602	Primas y Gastos de Seguros de Bienes	546.30	0.00	546.30
61	Inversiones en Activos Fijos	183,928.00	7,025.00	176,903.00
611	Bienes Muebles	29,156.00	7,025.00	22,131.00
61101	Mobiliarios	18,490.10	0.00	18,490.10
61103	Equipos Médicos y de Laboratorios	8,380.90	6,600.00	1,780.90
61104	Equipos Informáticos	425.00	425.00	0.00
61108	Herramientas y Repuestos Principales	1,860.00	0.00	1,860.00
616	Infraestructuras	154,772.00	0.00	154,772.00

**HOSPITAL NACIONAL "SAN PEDRO", USULUTÁN**  
**ESTADO DE EJECUCION PRESUPUESTARIA DE EGRESOS**  
**Reporte Acumulado Del 1 de Enero al 30 de Septiembre del 2016**  
**(EN DOLARES)**

CODIGO	CONCEPTO	CREDITO PRESUPUESTARIO	DEVENGADO	SALDO PRESUPUESTARIO
61602	De Salud y Saneamiento Ambiental	154,772.00	0.00	154,772.00
<b>Total Rubro</b>		<b>9,154,331.00</b>	<b>6,496,122.79</b>	<b>2,658,208.21</b>
<b>Total Cuenta</b>		<b>9,154,331.00</b>	<b>6,496,122.79</b>	<b>2,658,208.21</b>
<b>Total Especifico</b>		<b>9,154,331.00</b>	<b>6,496,122.79</b>	<b>2,658,208.21</b>

F.   
**JEFE DEI**

 F.   
**CONTADOR**

**Hospital Nacional "San Pedro", Usulután**  
**BALANCE DE COMPROBACION**  
**Del 1 de Enero al 30 de Septiembre del 2016**  
**(EN DOLARES)**

04/11/2016

Pag. 1 de 7

<b>CODIGO</b>	<b>CONCEPTO</b>	<b>SALDO ANTERIOR</b>	<b>DEBE</b>	<b>HABER</b>	<b>SALDO ACUMULADO</b>
<b>2</b>	<b>Recursos</b>	<b>11,173,038.18</b>	<b>20,473,792.22</b>	<b>20,244,222.78</b>	<b>11,402,607.62</b>
<b>21</b>	<b>Fondos</b>	<b>60,968.93</b>	<b>18,943,707.25</b>	<b>18,327,374.86</b>	<b>677,301.32</b>
<b>211</b>	<b>Disponibilidades</b>	<b>58,060.36</b>	<b>11,928,276.65</b>	<b>11,927,687.65</b>	<b>58,649.36</b>
21109	Bancos Comerciales M/D	1,490.57	11,903,008.92	11,902,771.58	1,727.91
21109001	Banco Comerciales M	1,490.57	11,903,008.92	11,902,771.58	1,727.91
21151	Fondos Depósitos en Tesoro Público	56,569.79	25,267.73	24,916.07	56,921.45
21151935	Dirección General de Tesorería	56,569.79	25,267.73	24,916.07	56,921.45
<b>212</b>	<b>Anticipos de Fondos</b>	<b>2,908.57</b>	<b>0.00</b>	<b>0.00</b>	<b>2,908.57</b>
21201	Anticipos a Empleados	2,908.57	0.00	0.00	2,908.57
21201001	Anticipos a Empleados	2,908.57	0.00	0.00	2,908.57
<b>213</b>	<b>Deudores Monetarios</b>	<b>0.00</b>	<b>7,015,430.60</b>	<b>6,399,687.21</b>	<b>615,743.39</b>
21315	D.M. x Ingresos Financieros y Otros	0.00	15,530.23	15,530.23	0.00
21315001	D.M. x Ingresos Financieros y Otros	0.00	15,530.23	15,530.23	0.00
21316	D.M. x Transferencias Corrientes Recibidas	0.00	6,481,486.45	5,865,743.06	615,743.39
21316853	Ministerio de Salud Pública y Asistencia Social	0.00	6,481,486.45	5,865,743.06	615,743.39
21322	D.M. x Transferencias de Capital Recibidas	0.00	0.00	0.00	0.00
21322853	Ministerio de Salud Pública y Asistencia Social	0.00	0.00	0.00	0.00
21389	D.M. x Operaciones de Ejercicios Anteriores	0.00	518,413.92	518,413.92	0.00
21389001	D.M. x Operaciones de Ejercicios Anteriores	0.00	518,413.92	518,413.92	0.00
<b>22</b>	<b>Inversiones Financieras</b>	<b>517,364.01</b>	<b>0.00</b>	<b>517,364.01</b>	<b>0.00</b>
<b>225</b>	<b>Deudores Financieros</b>	<b>517,364.01</b>	<b>0.00</b>	<b>517,364.01</b>	<b>0.00</b>
22551	Deudores Monetarios por Percibir	517,364.01	0.00	517,364.01	0.00
22551516	DMP x D.M. x Transferencias Corrientes Recibidas	517,364.01	0.00	517,364.01	0.00
<b>23</b>	<b>Inversiones en Existencias</b>	<b>1,100,383.67</b>	<b>1,507,625.22</b>	<b>1,383,627.59</b>	<b>1,224,381.30</b>
<b>231</b>	<b>Existencias Institucionales</b>	<b>1,100,383.67</b>	<b>1,507,625.22</b>	<b>1,383,627.59</b>	<b>1,224,381.30</b>
23101	Productos Alimenticios Agropecuarios y Forestales	0.00	95,807.64	81,793.44	14,014.20
23101001	Productos Alimenticios para Personas	0.00	95,807.64	81,793.44	14,014.20
23105	Materiales de Oficina, Productos de Papel e Impresos	1,764.51	15,868.71	14,483.93	3,149.29
23105001	Productos de Papel y Cartón	1,495.14	13,742.78	13,067.69	2,150.23
23105002	Materiales de Oficina	269.37	2,125.93	1,396.24	999.06
23107	Productos de Cuero y Caucho	0.00	630.00	630.00	0.00
23107001	Productos de Cuero y Caucho	0.00	630.00	630.00	0.00
23109	Productos Químicos, Combustibles y Lubricantes	372,246.73	717,154.19	589,740.53	499,660.39
23109001	Productos Químicos	0.00	2,261.85	2,261.85	0.00
23109002	Productos Farmacéuticos y Medicinales	352,669.13	655,861.63	513,709.68	494,821.08
23109003	Combustibles y Lubricantes	19,577.60	52,100.53	66,838.82	4,839.31
23109005	Oxígeno	0.00	6,930.18	6,930.18	0.00
23113	Materiales de Uso o Consumo	725,982.43	585,365.74	584,446.71	726,901.46
23113001	Materiales e Instrumental de Laboratorios y Uso Médico	725,538.97	583,910.64	582,672.11	726,777.50
23113002	Materiales Informáticos	443.46	1,455.10	1,774.60	123.96

**Hospital Nacional "San Pedro", Usulután**  
**BALANCE DE COMPROBACION**  
**Del 1 de Enero al 30 de Septiembre del 2016**  
**(EN DOLARES)**

04/11/2016

Pag. 2 de 7

<b>CODIGO</b>	<b>CONCEPTO</b>	<b>SALDO ANTERIOR</b>	<b>DEBE</b>	<b>HABER</b>	<b>SALDO ACUMULADO</b>
23115	Bienes de Uso y Consumo Diversos	390.00	23,505.49	19,329.69	4,565.80
23115001	Herramientas, Repuestos y Accesorios	0.00	7,510.00	5,760.00	1,750.00
23115099	Bienes de Uso y Consumo Diversos	390.00	15,995.49	13,569.69	2,815.80
23199	Provisión por Perdida, Obsolescencia, Mermas y Deteriados	0.00	69,293.45	93,203.29	23,909.84
23199001	Provisión por Perdida, Obsolescencia, Mermas y Deteriados	0.00	23,290.71	23,290.71	0.00
23199002	Medicamento	0.00	23,524.08	47,433.92	23,909.84
23199003	Combustible y lubricantes	0.00	22,478.66	22,478.66	0.00
<b>24</b>	<b>Inversiones en Bienes de Uso</b>	<b>9,494,321.57</b>	<b>22,459.75</b>	<b>15,856.32</b>	<b>9,500,925.00</b>
<b>241</b>	<b>Bienes Depreciables</b>	<b>7,879,467.24</b>	<b>22,459.75</b>	<b>15,856.32</b>	<b>7,886,070.67</b>
24101	Bienes Inmuebles	7,892,595.74	0.00	0.00	7,892,595.74
24101001	Edificios e Instalaciones	7,892,595.74	0.00	0.00	7,892,595.74
24115	Equipos Médicos y de Laboratorios	3,053,679.68	9,990.00	0.00	3,063,669.68
24115001	Equipos Médicos y de Laboratorios	3,053,679.68	9,990.00	0.00	3,063,669.68
24117	Equipo de Transporte, Tracción y Elevación	132,994.65	0.00	0.00	132,994.65
24117001	Vehículos de Transporte	132,994.65	0.00	0.00	132,994.65
24119	Maquinaria, Equipo y Mobiliario Diverso	1,660,073.22	2,215.00	13,673.00	1,648,615.22
24119002	Maquinarias y Equipos	1,388,689.82	2,215.00	13,673.00	1,377,231.82
24119004	Equipos Informáticos	148,489.90	0.00	0.00	148,489.90
24119099	Bienes Muebles Diversos	122,893.50	0.00	0.00	122,893.50
24199	Depreciación Acumulada	4,859,876.05	10,254.75	2,183.32	4,851,804.62
24199001	Bienes Inmuebles	799,125.30	0.00	0.00	799,125.30
24199015	Equipos Médicos y de Laboratorios	2,655,037.87	0.00	355.95	2,655,393.82
24199017	Equipo de Transporte, Tracción y Elevación	100,280.38	0.00	0.00	100,280.38
24199019	Maquinaria, Equipo y Mobiliario Diverso	1,305,432.50	10,254.75	1,827.37	1,297,005.12
<b>243</b>	<b>Bienes no Depreciables</b>	<b>1,614,854.33</b>	<b>0.00</b>	<b>0.00</b>	<b>1,614,854.33</b>
24301	Bienes Inmuebles	1,614,854.33	0.00	0.00	1,614,854.33
24301001	Terrenos	1,614,854.33	0.00	0.00	1,614,854.33
<b>Sub Total Título</b>		<b>11,173,038.18</b>	<b>20,473,792.22</b>	<b>20,244,222.78</b>	<b>11,402,607.62</b>

**Hospital Nacional "San Pedro", Usulután**  
**BALANCE DE COMPROBACION**  
**Del 1 de Enero al 30 de Septiembre del 2016**  
**(EN DOLARES)**

04/11/2016

Pag. 3 de 7

<b>CODIGO</b>	<b>CONCEPTO</b>	<b>SALDO ANTERIOR</b>	<b>DEBE</b>	<b>HABER</b>	<b>SALDO ACUMULADO</b>
<b>4</b>	<b>Obligaciones con Terceros</b>	<b>575,273.70</b>	<b>6,945,378.52</b>	<b>7,043,533.48</b>	<b>673,428.66</b>
<b>41</b>	<b>Deuda Corriente</b>	<b>56,751.57</b>	<b>6,424,783.16</b>	<b>7,041,460.25</b>	<b>673,428.66</b>
<b>412</b>	<b>Depósitos de Terceros</b>	<b>56,751.57</b>	<b>25,422.75</b>	<b>25,684.95</b>	<b>57,013.77</b>
41201	Depósitos Ajenos	56,751.57	25,422.75	25,684.95	57,013.77
41201003	Depósitos a tesorería central por intereses	41.63	366.53	417.22	92.32
41201777	Embargos Judiciales	56,709.94	25,056.22	25,267.73	56,921.45
<b>413</b>	<b>Acreeedores Monetarios</b>	<b>0.00</b>	<b>6,399,360.41</b>	<b>7,015,775.30</b>	<b>616,414.89</b>
41351	A. M. x Remuneraciones	0.00	5,177,284.57	5,266,022.91	88,738.34
41351001	Remuneraciones	0.00	4,386,458.88	4,439,255.03	52,796.15
41351814	Procuraduría General de la República	0.00	3,571.11	3,571.11	0.00
41351827	Instituto Nacional de Pensiones de los Empleados Públicos (INPEP)	0.00	35,033.88	35,033.88	0.00
41351837	Instituto de Previsión Social de la Fuerza Armada (IPSFA)	0.00	12,552.28	12,552.28	0.00
41351893	Instituto Salvadoreño del Seguro Social (ISSS)	0.00	288,303.06	324,245.25	35,942.19
41351921	Fondo Social para la Vivienda (FSV)	0.00	16,412.26	16,412.26	0.00
41351935	Tesoro Público (DGT)	0.00	434,953.10	434,953.10	0.00
41354	A.M. x Adquisiciones de Bienes y Servicios	0.00	700,253.14	1,221,329.69	521,076.55
41354001	Adquisiciones de Bienes y Servicios	0.00	665,174.35	1,176,426.11	511,251.76
41354848	Universidad de El Salvador (UES)	0.00	1,059.00	1,059.00	0.00
41354867	Hospital nacional san pedro, Usulután	0.00	7,578.33	9,085.62	1,507.29
41354920	Administración Nacional de Acueductos y Alcantarillados (ANDA)	0.00	9,441.20	13,217.68	3,776.48
41354935	Tesoro Público (DGT)	0.00	17,000.26	21,541.28	4,541.02
41355	A.M. x Gastos Financieros y Otros	0.00	1,745.19	1,745.19	0.00
41355001	Gastos Financieros y Otros	0.00	1,745.19	1,745.19	0.00
41361	A.M. x Inversiones en Activos Fijos	0.00	425.00	7,025.00	6,600.00
41361001	Inversiones en Activos Fijos	0.00	421.24	6,962.83	6,541.59
41361935	Tesoro Público (DGT)	0.00	3.76	62.17	58.41
41389	A.M. x Operaciones de Ejercicios Anteriores	0.00	519,652.51	519,652.51	0.00
41389001	Operaciones de Ejercicios Anteriores	0.00	519,652.51	519,652.51	0.00
<b>42</b>	<b>Financiamiento de Terceros</b>	<b>518,522.13</b>	<b>520,595.36</b>	<b>2,073.23</b>	<b>0.00</b>
<b>424</b>	<b>Acreeedores Financieros</b>	<b>518,522.13</b>	<b>520,595.36</b>	<b>2,073.23</b>	<b>0.00</b>
42451	Acreeedores Monetarios por Pagar	518,522.13	520,595.36	2,073.23	0.00
42451554	AMP X A.M. x Adquisiciones de Bienes y Servicios	0.00	1,861.82	1,861.82	0.00
42451561	AMP X A.M. x Inversiones en Activos Fijos	0.00	211.41	211.41	0.00
42451777	Acreeedores Monetarios por Pagar	518,522.13	518,522.13	0.00	0.00
<b>Sub Total Título</b>		<b>575,273.70</b>	<b>6,945,378.52</b>	<b>7,043,533.48</b>	<b>673,428.66</b>

**Hospital Nacional "San Pedro", Usulután**  
**BALANCE DE COMPROBACION**  
**Del 1 de Enero al 30 de Septiembre del 2016**  
**(EN DOLARES)**

04/11/2016

Pag. 4 de 7

<b>CODIGO</b>	<b>CONCEPTO</b>	<b>SALDO ANTERIOR</b>	<b>DEBE</b>	<b>HABER</b>	<b>SALDO ACUMULADO</b>
<b>8</b>	<b>Obligaciones Propias</b>	<b>10,597,764.48</b>	<b>7,452,012.68</b>	<b>7,583,427.16</b>	<b>10,729,178.96</b>
<b>81</b>	<b>Patrimonio Estatal</b>	<b>10,597,764.48</b>	<b>193,890.48</b>	<b>193,890.48</b>	<b>10,597,764.48</b>
<b>811</b>	<b>Patrimonio</b>	<b>10,597,764.48</b>	<b>193,890.48</b>	<b>193,890.48</b>	<b>10,597,764.48</b>
81103	Patrimonio Instituciones Descentralizadas	1,726,656.29	0.00	0.00	1,726,656.29
81103002	Bienes Inmuebles	1,457,770.00	0.00	0.00	1,457,770.00
81103999	patrimonio de instituciones descent.	268,886.29	0.00	0.00	268,886.29
81107	Donaciones y Legados Bienes Corporales	680,665.31	0.00	0.00	680,665.31
81107867	Hospital Nacional San Pedro, Usulután	680,665.31	0.00	0.00	680,665.31
81109	Resultado Ejercicios Anteriores	(826,374.90)	193,890.48	0.00	(1,020,265.38)
81109012	Resultado Ejercicio 2005	179,341.46	0.00	0.00	179,341.46
81109014	Resultado de Ejercicios Anteriores año 2007	(31,753.18)	0.00	0.00	(31,753.18)
81109015	Resultados de Ejercicios Anteriores año 2008	(108,343.47)	0.00	0.00	(108,343.47)
81109016	Resultados de Ejercicios Anteriores año 2009	115,836.85	0.00	0.00	115,836.85
81109017	Resultado del ejercicio del año 2010	(171,061.94)	0.00	0.00	(171,061.94)
81109018	Resultado del ejercicio del año 2011	(491,577.12)	0.00	0.00	(491,577.12)
81109019	Resultado del ejercicio del año 2012	1,466,937.20	0.00	0.00	1,466,937.20
81109020	Resultado del ejercicio del año 2013	(1,136,545.56)	0.00	0.00	(1,136,545.56)
81109021	Resultado del ejercicio del año 2014	(649,209.14)	0.00	0.00	(649,209.14)
81109022	Resultado del ejercicio del año 2015	0.00	193,890.48	0.00	(193,890.48)
81111	Resultado Ejercicio Corriente	(193,890.48)	0.00	193,890.48	0.00
81111999	Resultado Ejercicio Corriente	(193,890.48)	0.00	193,890.48	0.00
81113	Superávit por Revaluaciones	9,210,708.26	0.00	0.00	9,210,708.26
81113001	Superávit por Revaluaciones	9,210,708.26	0.00	0.00	9,210,708.26
<b>83</b>	<b>Gastos de Gestión</b>	<b>0.00</b>	<b>7,258,122.20</b>	<b>553.75</b>	<b>7,257,568.45</b>
<b>833</b>	<b>Gastos en Personal</b>	<b>0.00</b>	<b>5,266,022.91</b>	<b>0.00</b>	<b>5,266,022.91</b>
83301	Remuneraciones Personal Permanente	0.00	4,573,560.86	0.00	4,573,560.86
83301001	Sueldos	0.00	4,573,560.86	0.00	4,573,560.86
83303	Remuneraciones Personal Eventual	0.00	17,376.57	0.00	17,376.57
83303001	Sueldos	0.00	17,376.57	0.00	17,376.57
83307	Contrib. Patronales a Inst. de Seguridad Social Pública	0.00	255,325.43	0.00	255,325.43
83307001	Por Remuneraciones Permanentes	0.00	254,650.43	0.00	254,650.43
83307002	Por Remuneraciones Eventuales	0.00	675.00	0.00	675.00
83309	Contrib. Patronales a Inst de Seguridad Social Privadas	0.00	251,851.14	0.00	251,851.14
83309001	Por Remuneraciones Permanentes	0.00	250,678.26	0.00	250,678.26
83309002	Por Remuneraciones Eventuales	0.00	1,172.88	0.00	1,172.88
83313	Indemnizaciones	0.00	167,908.91	0.00	167,908.91
83313001	Al Personal de Servicios Permanentes	0.00	167,908.91	0.00	167,908.91
<b>834</b>	<b>Gastos en Bienes de Consumo y Servicios</b>	<b>0.00</b>	<b>1,897,551.13</b>	<b>0.00</b>	<b>1,897,551.13</b>
83401	Productos Alimenticios, Agropecuarios y Forestales	0.00	84,232.76	0.00	84,232.76
83401001	Productos Alimenticios para Personas	0.00	84,155.24	0.00	84,155.24



**Hospital Nacional "San Pedro", Usulután**  
**BALANCE DE COMPROBACION**  
**Del 1 de Enero al 30 de Septiembre del 2016**  
**(EN DOLARES)**

04/11/2016

Pag. 5 de 7

<b>CODIGO</b>	<b>CONCEPTO</b>	<b>SALDO ANTERIOR</b>	<b>DEBE</b>	<b>HABER</b>	<b>SALDO ACUMULADO</b>
83401003	Productos Agropecuarios y Forestales	0.00	77.52	0.00	77.52
83403	Productos Textiles y Vestuarios	0.00	42,192.01	0.00	42,192.01
83403001	Productos Textiles y Vestuarios	0.00	42,192.01	0.00	42,192.01
83405	Materiales de Oficina, Productos de Papel e Impresos	0.00	16,126.45	0.00	16,126.45
83405001	Productos de Papel y Cartón	0.00	14,201.70	0.00	14,201.70
83405002	Materiales de Oficina	0.00	1,924.75	0.00	1,924.75
83407	Productos de Cuero y Caucho	0.00	1,352.85	0.00	1,352.85
83407001	Productos de Cuero y Caucho	0.00	1,232.85	0.00	1,232.85
83407003	Llantas y Neumáticos	0.00	120.00	0.00	120.00
83409	Productos Químicos, Combustibles y Lubricantes	0.00	658,805.34	0.00	658,805.34
83409001	Productos Químicos	0.00	71,053.89	0.00	71,053.89
83409002	Productos Farmacéuticos y Medicinales	0.00	476,854.40	0.00	476,854.40
83409003	Combustibles y Lubricantes	0.00	47,643.82	0.00	47,643.82
83409005	Oxígeno	0.00	63,253.23	0.00	63,253.23
83411	Minerales y Productos Derivados	0.00	1,588.13	0.00	1,588.13
83411001	Minerales no Metálicos y Productos Derivados	0.00	215.15	0.00	215.15
83411002	Minerales Metálicos y Productos Derivados	0.00	1,372.98	0.00	1,372.98
83413	Materiales de Uso o Consumo	0.00	567,463.39	0.00	567,463.39
83413001	Materiales e Instrumental de Laboratorios y Uso Médico	0.00	560,355.06	0.00	560,355.06
83413002	Materiales Informáticos	0.00	2,378.13	0.00	2,378.13
83413004	Materiales Eléctricos	0.00	4,730.20	0.00	4,730.20
83415	Bienes de Uso y Consumo Diverso	0.00	44,228.25	0.00	44,228.25
83415001	Herramientas, Repuestos y Accesorios	0.00	16,046.61	0.00	16,046.61
83415099	Bienes de Uso y Consumo Diversos	0.00	28,181.64	0.00	28,181.64
83417	Servicios Básicos	0.00	218,845.38	0.00	218,845.38
83417001	Servicios de Energía Eléctrica	0.00	199,137.48	0.00	199,137.48
83417002	Servicios de Agua	0.00	13,217.68	0.00	13,217.68
83417003	Servicios de Telecomunicaciones	0.00	6,490.22	0.00	6,490.22
83419	Mantenimiento y Reparación	0.00	29,157.84	0.00	29,157.84
83419001	Mantenimientos y Reparaciones de Bienes Muebles	0.00	29,032.84	0.00	29,032.84
83419002	Mantenimientos y Reparaciones de Vehículos	0.00	125.00	0.00	125.00
83421	Servicios Comerciales	0.00	71,412.78	0.00	71,412.78
83421002	Servicios de Publicidad	0.00	1,398.38	0.00	1,398.38
83421003	Servicios de Vigilancia	0.00	45,705.00	0.00	45,705.00
83421004	Servicios de Limpiezas y Fumigaciones	0.00	24,309.40	0.00	24,309.40
83423	Otros Servicios y Arrendamientos Diversos	0.00	691.56	0.00	691.56
83423099	Servicios Generales y Arrendamientos Diversos	0.00	691.56	0.00	691.56
83425	Arrendamientos y Derechos	0.00	60,205.40	0.00	60,205.40
83425001	De Bienes Muebles	0.00	60,205.40	0.00	60,205.40
83427	Pasajes y Viáticos	0.00	3,371.00	0.00	3,371.00

**Hospital Nacional "San Pedro", Usulután**  
**BALANCE DE COMPROBACION**  
**Del 1 de Enero al 30 de Septiembre del 2016**  
**(EN DOLARES)**

04/11/2016

Pag. 6 de 7

<b>CODIGO</b>	<b>CONCEPTO</b>	<b>SALDO ANTERIOR</b>	<b>DEBE</b>	<b>HABER</b>	<b>SALDO ACUMULADO</b>
83427003	Viáticos por Comisión Interna	0.00	3,371.00	0.00	3,371.00
83429	Servicios Técnicos y Profesionales	0.00	97,877.99	0.00	97,877.99
83429001	Servicios Médicos	0.00	85,076.11	0.00	85,076.11
83429003	Servicios Jurídicos	0.00	10,761.64	0.00	10,761.64
83429008	Estudios e Investigaciones	0.00	2,040.24	0.00	2,040.24
<b>835</b>	<b>Gastos en Bienes Capitalizables</b>	<b>0.00</b>	<b>425.00</b>	<b>0.00</b>	<b>425.00</b>
83507	Maquinaria, Equipo y Mobiliario Diverso	0.00	425.00	0.00	425.00
83507002	Equipos Informáticos	0.00	425.00	0.00	425.00
<b>836</b>	<b>Gastos Financieros y Otros</b>	<b>0.00</b>	<b>1,745.19</b>	<b>0.00</b>	<b>1,745.19</b>
83603	Impuestos, Tasas y Derechos	0.00	1,745.19	0.00	1,745.19
83603099	Impuestos, Tasas y Derechos Diversos	0.00	1,745.19	0.00	1,745.19
<b>837</b>	<b>Gastos en Transferencias Otorgadas</b>	<b>0.00</b>	<b>50,758.91</b>	<b>0.00</b>	<b>50,758.91</b>
83799	Transferencias entre Dependencias Institucionales	0.00	50,758.91	0.00	50,758.91
83799001	Transferencias entre Dependencias Institucionales	0.00	50,758.91	0.00	50,758.91
<b>838</b>	<b>Costos de Ventas y Cargos Calculados</b>	<b>0.00</b>	<b>39,089.49</b>	<b>553.75</b>	<b>38,535.74</b>
83806	Gastos por Descargo de Bienes de Larga Duración	0.00	3,418.25	553.75	2,864.50
83806001	Gastos por Descargo de Bienes de Larga Duración	0.00	3,418.25	553.75	2,864.50
83815	Depreciación de Bienes de Uso	0.00	522.07	0.00	522.07
83815001	Depreciación de Bienes de Uso	0.00	522.07	0.00	522.07
83817	Gastos por Obsolescencia, Mermas y Deterioro de Existencias	0.00	35,149.17	0.00	35,149.17
83817001	Gastos por Obsoles.Mermas y Deterioro de Exist.	0.00	35,149.17	0.00	35,149.17
<b>839</b>	<b>Gastos de Actualizaciones y Ajustes</b>	<b>0.00</b>	<b>2,529.57</b>	<b>0.00</b>	<b>2,529.57</b>
83951	Corrección de Obligaciones con Terceros	0.00	1,399.19	0.00	1,399.19
83951001	Corrección de Obligaciones con Terceros	0.00	1,399.19	0.00	1,399.19
83955	Ajustes de Ejercicios Anteriores	0.00	1,130.38	0.00	1,130.38
83955001	Ajustes de Ejercicios Anteriores	0.00	1,130.38	0.00	1,130.38
<b>85</b>	<b>Ingresos de Gestión</b>	<b>0.00</b>	<b>0.00</b>	<b>7,388,982.93</b>	<b>7,388,982.93</b>
<b>855</b>	<b>Ingresos Financieros y Otros</b>	<b>0.00</b>	<b>0.00</b>	<b>12,392.00</b>	<b>12,392.00</b>
85509	Arrendamiento de Bienes	0.00	0.00	12,392.00	12,392.00
85509002	Arrendamientos de Bienes Inmuebles	0.00	0.00	12,392.00	12,392.00
<b>856</b>	<b>Ingresos por Transferencias Corrientes Recibidas</b>	<b>0.00</b>	<b>0.00</b>	<b>7,295,430.91</b>	<b>7,295,430.91</b>
85605	Transferencias Corrientes del Sector Público	0.00	0.00	6,481,486.45	6,481,486.45
85605853	Ministerio de Salud Pública y Asistencia Social	0.00	0.00	6,481,486.45	6,481,486.45
85699	Transferencias entre Dependencias Institucionales	0.00	0.00	813,944.46	813,944.46
85699001	Transferencias entre Dependencias Institucionales	0.00	0.00	813,944.46	813,944.46
<b>857</b>	<b>Ingresos por Transferencias de Capital Recibidas</b>	<b>0.00</b>	<b>0.00</b>	<b>0.00</b>	<b>0.00</b>
85703	Transferencias de Capital del Sector Público	0.00	0.00	0.00	0.00
85703853	Ministerio de Salud Pública y Asistencia Social	0.00	0.00	0.00	0.00
<b>859</b>	<b>Ingresos por Actualizaciones y Ajustes</b>	<b>0.00</b>	<b>0.00</b>	<b>81,160.02</b>	<b>81,160.02</b>
85909	Ingresos Diversos	0.00	0.00	3,138.23	3,138.23

**Hospital Nacional "San Pedro", Usulután**  
**BALANCE DE COMPROBACION**  
**Del 1 de Enero al 30 de Septiembre del 2016**  
**(EN DOLARES)**

04/11/2016

Pag. 7 de 7

CODIGO	CONCEPTO	SALDO ANTERIOR	DEBE	HABER	SALDO ACUMULADO
85909099	Ingresos Diversos	0.00	0.00	3,138.23	3,138.23
85951	Corrección de Recursos	0.00	0.00	76,971.88	76,971.88
85951001	Corrección de Recursos	0.00	0.00	76,971.88	76,971.88
85955	Ajustes de Ejercicios Anteriores	0.00	0.00	1,049.91	1,049.91
85955001	Ajustes de Ejercicios Anteriores	0.00	0.00	1,049.91	1,049.91
<b>Sub Total Título</b>		<b>10,597,764.48</b>	<b>7,452,012.68</b>	<b>7,583,427.16</b>	<b>10,729,178.96</b>
<b>Total</b>		<b>0.00</b>	<b>34,871,183.42</b>	<b>34,871,183.42</b>	<b>(0.00)</b>