

**Hospital Nacional "San Pedro", Usulután**  
**BALANCE DE COMPROBACION**  
**Del 1 de Enero al 31 de Diciembre (Definitivo) del 2016**  
**(EN DOLARES)**

17/01/2017

Pag 1 de 7

<b>CODIGO</b>	<b>CONCEPTO</b>	<b>SALDO ANTERIOR</b>	<b>DEBE</b>	<b>HABER</b>	<b>SALDO ACUMULADO</b>
<b>2</b>	<b>Recursos</b>	<b>11,173,038.18</b>	<b>29,027,269.73</b>	<b>29,179,224.68</b>	<b>11,021,083.23</b>
<b>21</b>	<b>Fondos</b>	<b>60,968.93</b>	<b>26,396,098.56</b>	<b>26,391,010.08</b>	<b>66,057.41</b>
<b>211</b>	<b>Disponibilidades</b>	<b>58,060.36</b>	<b>16,821,246.89</b>	<b>16,816,158.41</b>	<b>63,148.84</b>
21109	Bancos Comerciales M/D	1,490.57	16,787,890.14	16,786,981.40	2,399.31
21109001	Banco Comerciales M	1,490.57	16,787,890.14	16,786,981.40	2,399.31
21151	Fondos Depósitos en Tesoro Público	56,569.79	33,356.75	29,177.01	60,749.53
21151935	Dirección General de Tesorería	56,569.79	33,356.75	29,177.01	60,749.53
<b>212</b>	<b>Anticipos de Fondos</b>	<b>2,908.57</b>	<b>0.00</b>	<b>0.00</b>	<b>2,908.57</b>
21201	Anticipos a Empleados	2,908.57	0.00	0.00	2,908.57
21201001	Anticipos a Empleados	2,908.57	0.00	0.00	2,908.57
<b>213</b>	<b>Deudores Monetarios</b>	<b>0.00</b>	<b>9,574,851.67</b>	<b>9,574,851.67</b>	<b>0.00</b>
21315	D M x Ingresos Financieros y Otros	0.00	20,345.01	20,345.01	0.00
21315001	D M x Ingresos Financieros y Otros	0.00	20,345.01	20,345.01	0.00
21316	D M x Transferencias Corrientes Recibidas	0.00	9,036,092.74	9,036,092.74	0.00
21316853	Ministerio de Salud Pública y Asistencia Social	0.00	9,036,092.74	9,036,092.74	0.00
21322	D.M x Transferencias de Capital Recibidas	0.00	0.00	0.00	0.00
21322853	Ministerio de Salud Pública y Asistencia Social	0.00	0.00	0.00	0.00
21389	D M x Operaciones de Ejercicios Anteriores	0.00	518,413.92	518,413.92	0.00
21389001	D.M x Operaciones de Ejercicios Anteriores	0.00	518,413.92	518,413.92	0.00
<b>22</b>	<b>Inversiones Financieras</b>	<b>517,364.01</b>	<b>579,891.04</b>	<b>517,364.01</b>	<b>579,891.04</b>
<b>225</b>	<b>Deudores Financieros</b>	<b>517,364.01</b>	<b>579,891.04</b>	<b>517,364.01</b>	<b>579,891.04</b>
22551	Deudores Monetarios por Percibir	517,364.01	579,891.04	517,364.01	579,891.04
22551516	DMP x D M x Transferencias Corrientes Recibidas	517,364.01	0.00	517,364.01	0.00
22551616	DMP x D M. x Transferencias Corrientes Recibidas	0.00	579,891.04	0.00	579,891.04
<b>23</b>	<b>Inversiones en Existencias</b>	<b>1,100,383.67</b>	<b>1,849,275.28</b>	<b>1,808,868.42</b>	<b>1,140,790.53</b>
<b>231</b>	<b>Existencias Institucionales</b>	<b>1,100,383.67</b>	<b>1,849,275.28</b>	<b>1,808,868.42</b>	<b>1,140,790.53</b>
23101	Productos Alimenticios Agropecuarios y Forestales	0.00	172,891.85	164,672.75	8,219.10
23101001	Productos Alimenticios para Personas	0.00	172,891.85	164,672.75	8,219.10
23105	Materiales de Oficina, Productos de Papel e Impresos	1,764.51	31,896.08	23,627.92	10,032.67
23105001	Productos de Papel y Cartón	1,495.14	27,207.72	20,264.32	8,438.54
23105002	Materiales de Oficina	269.37	4,688.36	3,363.60	1,594.13
23107	Productos de Cuero y Caucho	0.00	1,082.00	1,082.00	0.00
23107001	Productos de Cuero y Caucho	0.00	630.00	630.00	0.00
23107003	Llantas y Neumáticos	0.00	452.00	452.00	0.00
23109	Productos Químicos, Combustibles y Lubricantes	372,246.73	865,261.04	785,995.23	451,512.54
23109001	Productos Químicos	0.00	9,987.08	9,987.08	0.00
23109002	Productos Farmacéuticos y Medicinales	352,669.13	776,053.25	687,708.60	441,013.78
23109003	Combustibles y Lubricantes	19,577.60	72,290.53	81,369.37	10,498.76
23109005	Oxígeno	0.00	6,930.18	6,930.18	0.00
23113	Materiales de Uso o Consumo	725,882.43	665,644.58	703,082.95	688,544.06

**Hospital Nacional "San Pedro", Usulután**  
**BALANCE DE COMPROBACION**  
**Del 1 de Enero al 31 de Diciembre (Definitivo) del 2016**  
**(EN DOLARES)**

17/01/2017

Pag. 2 de 7

CODIGO	CONCEPTO	SALDO ANTERIOR	DEBE	HABER	SALDO ACUMULADO
23113001	Materiales e Instrumental de Laboratorios y Uso Médico	725,538 97	663,380 93	700,563 84	688 356 06
23113002	Materiales Informáticos	443 46	2,263 65	2,519 11	188 00
23115	Bienes de Uso y Consumo Diversos	390 00	36,663 38	30,661 38	6,392 00
23115001	Herramientas, Repuestos y Accesorios	0.00	11,975 89	8,575 89	3,400 00
23115099	Bienes de Uso y Consumo Diversos	390.00	24,687 49	22,085 49	2 992 00
23117	Maquinaria, Equipo y Mobiliario Diverso	0 00	6,542 90	6,542 90	0 00
23117001	Mobiliarios	0 00	2,512 00	2,512 00	0 00
23117002	Maquinarias y Equipos	0 00	2 250 00	2,250 00	0 00
23117003	Equipos Médicos y de Laboratorios	0 00	1,780 90	1,780 90	0 00
23199	Provisión por Perdida, Obsolescencia, Mermas y Deteriados	0 00	69,293 45	93,203 29	23,909 84
23199001	Provisión por Perdida, Obsolescencia, Mermas y Deteriados	0.00	23,290 71	23,290 71	0 00
23199002	Medicamento	0 00	23 524 08	47,433 92	23,909 84
23199003	Combustible y lubricantes	0 00	22,478 66	22 478 66	0.00
<b>24</b>	<b>Inversiones en Bienes de Uso</b>	<b>9,494,321 57</b>	<b>202,004 85</b>	<b>461,982 17</b>	<b>9,234,344 25</b>
<b>241</b>	<b>Bienes Depreciables</b>	<b>7,879,467 24</b>	<b>202,004 85</b>	<b>461,982 17</b>	<b>7,619,489 92</b>
24101	Bienes Inmuebles	7 892,595 74	0 00	0 00	7,892,595 74
24101001	Edificios e Instalaciones	7,892,595 74	0 00	0 00	7,892,595 74
24103	Obras para Servicios de Salud y Saneamiento Ambiental	0 00	149,674 65	0 00	149 674 65
24103001	De Salud y Saneamiento Ambiental	0.00	149,674 65	0.00	149,674 65
24115	Equipos Médicos y de Laboratorios	3 053,679 68	15,394 70	20 509 50	3,048,564 88
24115001	Equipos Médicos y de Laboratorios	3,053,679 68	15,394 70	20,509 50	3 048,564 88
24117	Equipo de Transporte, Tracción y Elevación	132,994 65	0 00	0 00	132 994 65
24117001	Vehiculos de Transporte	132,994 65	0 00	0 00	132,994 65
24119	Maquinaria, Equipo y Mobiliario Diverso	1,660,073 22	8,222 20	13 673 00	1,654,622 42
24119002	Maquinarias y Equipos	1,388,689 82	2,215 00	13,673 00	1,377,231 82
24119004	Equipos Informáticos	148,489 90	6,007 20	0 00	154,497 10
24119099	Bienes Muebles Diversos	122 893 50	0 00	0 00	122,893 50
24199	Depreciación Acumulada	4,859,876 05	28,713 30	427,799 67	5,258,962 42
24199001	Bienes Inmuebles	799,125 30	0 00	177,583 40	976,708 70
24199015	Equipos Médicos y de Laboratorios	2,655,037 87	18,458 55	55,654 60	2,692,233 92
24199017	Equipo de Transporte, Tracción y Elevación	100,280 38	0 00	2,771 67	103,052 05
24199019	Maquinaria, Equipo y Mobiliario Diverso	1 305 432 50	10,254 75	191,790 00	1,486 967 75
<b>243</b>	<b>Bienes no Depreciables</b>	<b>1,614,854 33</b>	<b>0 00</b>	<b>0 00</b>	<b>1,614,854 33</b>
24301	Bienes Inmuebles	1,614,854 33	0 00	0 00	1,614,854 33
24301001	Terrenos	1,614,854 33	0 00	0 00	1,614,854 33
<b>Sub Total Título</b>		<b>11,173,038 18</b>	<b>29,027,269 73</b>	<b>29,179,224 68</b>	<b>11,021,083 23</b>

**Hospital Nacional "San Pedro", Usulután**  
**BALANCE DE COMPROBACION**  
**Del 1 de Enero al 31 de Diciembre (Definitivo) del 2016**  
**(EN DOLARES)**

17/01/2017

Pag 3 de 7

CODIGO	CONCEPTO	SALDO ANTERIOR	DEBE	HABER	SALDO ACUMULADO
<b>4</b>	<b>Obligaciones con Terceros</b>	<b>575,273 70</b>	<b>10,128,579 32</b>	<b>10,195,077 48</b>	<b>641,771 86</b>
<b>41</b>	<b>Deuda Corriente</b>	<b>56,751 57</b>	<b>9,607,983 96</b>	<b>9,612,211 40</b>	<b>60,979 01</b>
<b>412</b>	<b>Depósitos de Terceros</b>	<b>56,751 57</b>	<b>33,091 52</b>	<b>37,318 96</b>	<b>60,979 01</b>
41201	Depósitos Ajenos	56.751 57	33.091 52	37.318 96	60.979 01
41201003	Depósitos a tesorería central por intereses	41 63	635 97	823 82	229 48
41201777	Embargos Judiciales	56,709 94	32,455 55	36,495 14	60,749 53
<b>413</b>	<b>Acreeedores Monetarios</b>	<b>0 00</b>	<b>9,574,892 44</b>	<b>9,574,892 44</b>	<b>0 00</b>
41351	A M. x Remuneraciones	0 00	7,137,418 46	7,137,418 46	0 00
41351001	Remuneraciones	0 00	6,037,806 64	6,037,806 64	0 00
41351814	Procuraduría General de la República	0 00	5,014 56	5,014 56	0 00
41351827	Instituto Nacional de Pensiones de los Empleados Públicos (INPEP)	0 00	46,717 92	46,717 92	0 00
41351837	Instituto de Previsión Social de la Fuerza Armada (IPSFA)	0 00	16,762 84	16,762 84	0 00
41351893	Instituto Salvadoreño del Seguro Social (ISSS)	0 00	430,404 20	430,404 20	0 00
41351921	Fondo Social para la Vivienda (FSV)	0 00	21,348 29	21,348 29	0 00
41351935	Tesoro Público (DGT)	0 00	579,364 01	579,364 01	0 00
41354	A M. x Adquisiciones de Bienes y Servicios	0 00	1,730,798 19	1,730,798 19	0 00
41354001	Adquisiciones de Bienes y Servicios	0 00	1,670 295 85	1 670 295 85	0 00
41354848	Universidad de El Salvador (UES)	0 00	1,059 00	1,059 00	0 00
41354867	Hospital nacional san pedro, Usulután	0 00	11 937 37	11,937 37	0 00
41354920	Administración Nacional de Acueductos y Alcantarillados (ANDA)	0 00	16,994 16	16,994 16	0 00
41354935	Tesoro Público (DGT)	0 00	30,511 81	30,511 81	0 00
41355	A M. x Gastos Financieros y Otros	0 00	3,425 34	3,425 34	0 00
41355001	Gastos Financieros y Otros	0 00	3,415 62	3,415 62	0 00
41355935	Tesoro Público (DGT)	0 00	9 72	9 72	0 00
41361	A.M. x Inversiones en Activos Fijos	0 00	183,597 94	183,597 94	0 00
41361001	Inversiones en Activos Fijos	0 00	181,971 46	181,971 46	0 00
41361935	Tesoro Público (DGT)	0 00	1,626 48	1,626 48	0 00
41389	A M x Operaciones de Ejercicios Anteriores	0 00	519,652 51	519,652 51	0 00
41389001	Operaciones de Ejercicios Anteriores	0 00	519,652 51	519,652 51	0 00
<b>42</b>	<b>Financiamiento de Terceros</b>	<b>518,522 13</b>	<b>520,595 36</b>	<b>582,866 08</b>	<b>580,792 85</b>
<b>424</b>	<b>Acreeedores Financieros</b>	<b>518,522 13</b>	<b>520,595 36</b>	<b>582,866 08</b>	<b>580,792 85</b>
42451	Acreeedores Monetarios por Pagar	518,522 13	520,595 36	582,866 08	580,792 85
42451554	AMP X A M x Adquisiciones de Bienes y Servicios	0 00	1,861 82	1,861 82	0 00
42451561	AMP X A.M x Inversiones en Activos Fijos	0 00	211 41	211 41	0 00
42451777	Acreeedores Monetarios por Pagar	518 522 13	518 522 13	580,792 85	580 792 85
<b>Sub Total Título</b>		<b>575,273 70</b>	<b>10,128,579 32</b>	<b>10,195,077 48</b>	<b>641,771 86</b>

## BALANCE DE COMPROBACION

Del 1 de Enero al 31 de Diciembre (Definitivo) del 2016  
(EN DOLARES)

CODIGO	CONCEPTO	SALDO ANTERIOR	DEBE	HABER	SALDO ACUMULADO
<b>8</b>	<b>Obligaciones Propias</b>	<b>10,597,764.48</b>	<b>30,847,444.05</b>	<b>30,628,990.94</b>	<b>10,379,311.37</b>
<b>81</b>	<b>Patrimonio Estatal</b>	<b>10,597,764.48</b>	<b>10,484,374.79</b>	<b>10,265,921.68</b>	<b>10,379,311.37</b>
<b>811</b>	<b>Patrimonio</b>	<b>10,597,764.48</b>	<b>10,484,374.79</b>	<b>10,265,921.68</b>	<b>10,379,311.37</b>
81103	Patrimonio Instituciones Descentralizadas	1,726,656.29	0.00	0.00	1,726,656.29
81103002	Bienes Inmuebles	1,457,770.00	0.00	0.00	1,457,770.00
81103999	patrimonio de instituciones descent.	268,886.29	0.00	0.00	268,886.29
81107	Donaciones y Legados Bienes Corporales	680,665.31	0.00	0.00	680,665.31
81107867	Hospital Nacional San Pedro, Usulután	680,665.31	0.00	0.00	680,665.31
81109	Resultado Ejercicios Anteriores	(826,374.90)	193,890.48	0.00	(1,020,265.38)
81109012	Resultado Ejercicio 2005	179,341.46	0.00	0.00	179,341.46
81109014	Resultado de Ejercicios Anteriores año 2007	(31,753.18)	0.00	0.00	(31,753.18)
81109015	Resultados de Ejercicios Anteriores año 2008	(108,343.47)	0.00	0.00	(108,343.47)
81109016	Resultados de Ejercicios Anteriores año 2009	115,836.85	0.00	0.00	115,836.85
81109017	Resultado del ejercicio del año 2010	(171,061.94)	0.00	0.00	(171,061.94)
81109018	Resultado del ejercicio del año 2011	(491,577.12)	0.00	0.00	(491,577.12)
81109019	Resultado del ejercicio del año 2012	1,466,937.20	0.00	0.00	1,466,937.20
81109020	Resultado del ejercicio del año 2013	(1,136,545.56)	0.00	0.00	(1,136,545.56)
81109021	Resultado del ejercicio del año 2014	(649,209.14)	0.00	0.00	(649,209.14)
81109022	Resultado del ejercicio del año 2015	0.00	193,890.48	0.00	(193,890.48)
81111	Resultado Ejercicio Corriente	(193,890.48)	10,290,484.31	10,265,921.68	(218,453.11)
81111999	Resultado Ejercicio Corriente	(193,890.48)	10,290,484.31	10,265,921.68	(218,453.11)
81113	Superávit por Revaluaciones	9,210,708.26	0.00	0.00	9,210,708.26
81113001	Superávit por Revaluaciones	9,210,708.26	0.00	0.00	9,210,708.26
<b>83</b>	<b>Gastos de Gestión</b>	<b>0.00</b>	<b>10,291,038.06</b>	<b>10,291,038.06</b>	<b>0.00</b>
<b>833</b>	<b>Gastos en Personal</b>	<b>0.00</b>	<b>7,137,418.46</b>	<b>7,137,418.46</b>	<b>0.00</b>
83301	Remuneraciones Personal Permanente	0.00	6,264,622.11	6,264,622.11	0.00
83301001	Sueldos	0.00	6,085,937.91	6,085,937.91	0.00
83301003	Aguinaldos	0.00	178,684.20	178,684.20	0.00
83303	Remuneraciones Personal Eventual	0.00	28,126.47	28,126.47	0.00
83303001	Sueldos	0.00	27,237.99	27,237.99	0.00
83303003	Aguinaldos	0.00	888.48	888.48	0.00
83307	Contrib. Patronales a Inst. de Seguridad Social Pública	0.00	339,239.58	339,239.58	0.00
83307001	Por Remuneraciones Permanentes	0.00	338,034.42	338,034.42	0.00
83307002	Por Remuneraciones Eventuales	0.00	1,205.16	1,205.16	0.00
83309	Contrib. Patronales a Inst. de Seguridad Social Privadas	0.00	332,618.70	332,618.70	0.00
83309001	Por Remuneraciones Permanentes	0.00	330,780.18	330,780.18	0.00
83309002	Por Remuneraciones Eventuales	0.00	1,838.52	1,838.52	0.00
83313	Indemnizaciones	0.00	172,811.60	172,811.60	0.00
83313001	Al Personal de Servicios Permanentes	0.00	172,811.60	172,811.60	0.00
<b>834</b>	<b>Gastos en Bienes de Consumo y Servicios</b>	<b>0.00</b>	<b>2,608,271.50</b>	<b>2,608,271.50</b>	<b>0.00</b>

## BALANCE DE COMPROBACION

Del 1 de Enero al 31 de Diciembre (Definitivo) del 2016  
(EN DOLARES)

CODIGO	CONCEPTO	SALDO ANTERIOR	DEBE	HABER	SALDO ACUMULADO
83401	Productos Alimenticios, Agropecuarios y Forestales	0.00	171,425.32	171,425.32	0.00
83401001	Productos Alimenticios para Personas	0.00	171,347.80	171,347.80	0.00
83401003	Productos Agropecuarios y Forestales	0.00	77.52	77.52	0.00
83403	Productos Textiles y Vestuarios	0.00	42,192.01	42,192.01	0.00
83403001	Productos Textiles y Vestuarios	0.00	42,192.01	42,192.01	0.00
83405	Materiales de Oficina, Productos de Papel e Impresos	0.00	27,702.95	27,702.95	0.00
83405001	Productos de Papel y Cartón	0.00	23,688.54	23,688.54	0.00
83405002	Materiales de Oficina	0.00	4,014.41	4,014.41	0.00
83407	Productos de Cuero y Caucho	0.00	1,804.85	1,804.85	0.00
83407001	Productos de Cuero y Caucho	0.00	1,232.85	1,232.85	0.00
83407003	Llantas y Neumáticos	0.00	572.00	572.00	0.00
83409	Productos Químicos, Combustibles y Lubricantes	0.00	864,651.19	864,651.19	0.00
83409001	Productos Químicos	0.00	84,530.57	84,530.57	0.00
83409002	Productos Farmacéuticos y Medicinales	0.00	648,736.15	648,736.15	0.00
83409003	Combustibles y Lubricantes	0.00	63,110.47	63,110.47	0.00
83409005	Oxígeno	0.00	68,274.00	68,274.00	0.00
83411	Minerales y Productos Derivados	0.00	1,723.81	1,723.81	0.00
83411001	Minerales no Metálicos y Productos Derivados	0.00	218.05	218.05	0.00
83411002	Minerales Metálicos y Productos Derivados	0.00	1,505.76	1,505.76	0.00
83413	Materiales de Uso o Consumo	0.00	688,504.85	688,504.85	0.00
83413001	Materiales e Instrumental de Laboratorios y Uso Médico	0.00	680,430.92	680,430.92	0.00
83413002	Materiales Informáticos	0.00	3,180.14	3,180.14	0.00
83413004	Materiales Eléctricos	0.00	4,893.79	4,893.79	0.00
83415	Bienes de Uso y Consumo Diverso	0.00	74,168.80	74,168.80	0.00
83415001	Herramientas, Repuestos y Accesorios	0.00	19,977.33	19,977.33	0.00
83415099	Bienes de Uso y Consumo Diversos	0.00	54,191.47	54,191.47	0.00
83417	Servicios Básicos	0.00	287,103.26	287,103.26	0.00
83417001	Servicios de Energía Eléctrica	0.00	262,984.68	262,984.68	0.00
83417002	Servicios de Agua	0.00	16,994.16	16,994.16	0.00
83417003	Servicios de Telecomunicaciones	0.00	7,124.42	7,124.42	0.00
83419	Mantenimiento y Reparación	0.00	50,778.26	50,778.26	0.00
83419001	Mantenimientos y Reparaciones de Bienes Muebles	0.00	49,466.76	49,466.76	0.00
83419002	Mantenimientos y Reparaciones de Vehículos	0.00	1,311.50	1,311.50	0.00
83421	Servicios Comerciales	0.00	133,221.32	133,221.32	0.00
83421001	Transportes, Fletes y Almacenamientos	0.00	21,996.00	21,996.00	0.00
83421002	Servicios de Publicidad	0.00	2,034.01	2,034.01	0.00
83421003	Servicios de Vigilancia	0.00	68,805.00	68,805.00	0.00
83421004	Servicios de Limpiezas y Fumigaciones	0.00	36,861.31	36,861.31	0.00
83421007	Servicios de Alimentación	0.00	3,525.00	3,525.00	0.00
83423	Otros Servicios y Arrendamientos Diversos	0.00	727.56	727.56	0.00

**Hospital Nacional "San Pedro", Usulután**  
**BALANCE DE COMPROBACION**  
**Del 1 de Enero al 31 de Diciembre (Definitivo) del 2016**  
**(EN DOLARES)**

17/01/2017

Pag. 6 de 7


<b>CODIGO</b>	<b>CONCEPTO</b>	<b>SALDO ANTERIOR</b>	<b>DEBE</b>	<b>HABER</b>	<b>SALDO ACUMULADO</b>
83423099	Servicios Generales y Arrendamientos Diversos	0 00	727 56	727 56	0 00
83425	Arrendamientos y Derechos	0 00	124,246 64	124 246 64	0 00
83425001	De Bienes Muebles	0 00	124,246 64	124,246 64	0 00
83427	Pasajes y Viáticos	0 00	4,629 00	4,629 00	0 00
83427003	Viáticos por Comisión Interna	0 00	4 629 00	4,629 00	0 00
83429	Servicios Técnicos y Profesionales	0 00	135,391 68	135 391 68	0 00
83429001	Servicios Médicos	0 00	119,001 88	119,001 88	0 00
83429003	Servicios Jurídicos	0 00	14 349 56	14,349 56	0 00
83429008	Estudios e Investigaciones	0 00	2,040 24	2,040 24	0 00
<b>835</b>	<b>Gastos en Bienes Capitalizables</b>	<b>0 00</b>	<b>25,873 29</b>	<b>25,873 29</b>	<b>0 00</b>
83503	Equipos Médicos y de Laboratorios	0 00	2,660 00	2,660 00	0 00
83503001	Equipos Médicos y de Laboratorios	0 00	2,660 00	2,660 00	0 00
83507	Maquinaria, Equipo y Mobiliario Diverso	0 00	23,213 29	23,213 29	0 00
83507001	Mobiliarios	0 00	12 153 64	12,153 64	0 00
83507002	Equipos Informáticos	0 00	4,722 00	4 722 00	0 00
83507004	Herramientas y Repuestos Principales	0 00	3,640 90	3,640 90	0 00
83507099	Bienes Muebles Diversos	0 00	2,696 75	2,696 75	0 00
<b>836</b>	<b>Gastos Financieros y Otros</b>	<b>0 00</b>	<b>3,425 34</b>	<b>3,425 34</b>	<b>0 00</b>
83601	Primas y Gastos por Seguros y Comisiones Bancarias	0 00	1,098 42	1 098 42	0 00
83601001	Primas y Gastos de Seguros de Personas	0 00	552 12	552 12	0 00
83601002	Primas y Gastos de Seguros de Bienes	0 00	546 30	546 30	0 00
83603	Impuestos, Tasas y Derechos	0 00	2,326 92	2,326 92	0 00
83603099	Impuestos, Tasas y Derechos Diversos	0 00	2,326 92	2,326 92	0 00
<b>837</b>	<b>Gastos en Transferencias Otorgadas</b>	<b>0 00</b>	<b>55,166 95</b>	<b>55,166 95</b>	<b>0 00</b>
83799	Transferencias entre Dependencias Institucionales	0 00	55,166 95	55,166 95	0 00
83799001	Transferencias entre Dependencias Institucionales	0 00	55 166 95	55,166 95	0 00
<b>838</b>	<b>Costos de Ventas y Cargos Calculados</b>	<b>0 00</b>	<b>458,352 95</b>	<b>458,352 95</b>	<b>0 00</b>
83806	Gastos por Descargo de Bienes de Larga Duración	0 00	5,469 20	5,469 20	0 00
83806001	Gastos por Descargo de Bienes de Larga Duración	0 00	5 469 20	5,469 20	0 00
83815	Depreciación de Bienes de Uso	0 00	417,734 58	417 734 58	0 00
83815001	Depreciación de Bienes de Uso	0 00	417,734 58	417,734 58	0 00
83817	Gastos por Obsolescencia, Mermas y Deterioro de Existencias	0 00	35,149 17	35,149 17	0 00
83817001	Gastos por Obsoles Mermas y Deterioro de Exist.	0 00	35,149 17	35,149 17	0 00
<b>839</b>	<b>Gastos de Actualizaciones y Ajustes</b>	<b>0 00</b>	<b>2,529 57</b>	<b>2,529 57</b>	<b>0 00</b>
83951	Corrección de Obligaciones con Terceros	0 00	1,399 19	1,399 19	0 00
83951001	Corrección de Obligaciones con Terceros	0 00	1,399 19	1,399 19	0 00
83955	Ajustes de Ejercicios Anteriores	0 00	1,130 38	1,130 38	0 00
83955001	Ajustes de Ejercicios Anteriores	0 00	1,130 38	1,130 38	0 00
<b>85</b>	<b>Ingresos de Gestión</b>	<b>0 00</b>	<b>10,072,031 20</b>	<b>10,072,031 20</b>	<b>0 00</b>
<b>855</b>	<b>Ingresos Financieros y Otros</b>	<b>0 00</b>	<b>16,384 00</b>	<b>16,384 00</b>	<b>0 00</b>


**Hospital Nacional "San Pedro", Usulután**  
**BALANCE DE COMPROBACION**  
**Del 1 de Enero al 31 de Diciembre (Definitivo) del 2016**  
**(EN DOLARES)**

17/01/2017

Pag. 7 de 7

CODIGO	CONCEPTO	SALDO ANTERIOR	DEBE	HABER	SALDO ACUMULADO
85509	Arrendamiento de Bienes	0.00	16,384.00	16,384.00	0.00
85509002	Arrendamientos de Bienes Inmuebles	0.00	16,384.00	16,384.00	0.00
<b>856</b>	<b>Ingresos por Transferencias Corrientes Recibidas</b>	<b>0.00</b>	<b>9,972,120.48</b>	<b>9,972,120.48</b>	<b>0.00</b>
85605	Transferencias Corrientes del Sector Público	0.00	9,036,092.74	9,036,092.74	0.00
85605853	Ministerio de Salud Pública y Asistencia Social	0.00	9,036,092.74	9,036,092.74	0.00
85699	Transferencias entre Dependencias Institucionales	0.00	936,027.74	936,027.74	0.00
85699001	Transferencias entre Dependencias Institucionales	0.00	936,027.74	936,027.74	0.00
<b>857</b>	<b>Ingresos por Transferencias de Capital Recibidas</b>	<b>0.00</b>	<b>0.00</b>	<b>0.00</b>	<b>0.00</b>
85703	Transferencias de Capital del Sector Público	0.00	0.00	0.00	0.00
85703853	Ministerio de Salud Pública y Asistencia Social	0.00	0.00	0.00	0.00
<b>859</b>	<b>Ingresos por Actualizaciones y Ajustes</b>	<b>0.00</b>	<b>83,526.72</b>	<b>83,526.72</b>	<b>0.00</b>
85909	Ingresos Diversos	0.00	3,961.01	3,961.01	0.00
85909099	Ingresos Diversos	0.00	3,961.01	3,961.01	0.00
85951	Corrección de Recursos	0.00	78,515.80	78,515.80	0.00
85951001	Corrección de Recursos	0.00	78,515.80	78,515.80	0.00
85955	Ajustes de Ejercicios Anteriores	0.00	1,049.91	1,049.91	0.00
85955001	Ajustes de Ejercicios Anteriores	0.00	1,049.91	1,049.91	0.00
<b>Sub Total Título</b>		<b>10,597,764.48</b>	<b>30,847,444.05</b>	<b>30,628,990.94</b>	<b>10,379,311.37</b>
<b>Total</b>		<b>0.00</b>	<b>70,003,293.10</b>	<b>70,003,293.10</b>	<b>0.00</b>

  
**HOSPITAL NACIONAL SAN PEDRO**  
**USULUTÁN**  
**JEFE DE LA UNIDAD FINANCIERA INSTITUCIONAL**

  
**HOSPITAL NACIONAL SAN PEDRO**  
**USULUTÁN**  
**EL SALVADOR, C.A.**  
**CONTADOR**

**HOSPITAL NACIONAL "SAN PEDRO", USULUTÁN**  
**ESTADO DE EJECUCION PRESUPUESTARIA DE EGRESOS**  
**Reporte Acumulado Del 1 de Enero al 31 de Diciembre (Definitivo) del 2016**  
**(EN DOLARES)**

<b>CODIGO</b>	<b>CONCEPTO</b>	<b>CREDITO PRESUPUESTARIO</b>	<b>DEVENGADO</b>	<b>SALDO PRESUPUESTARIO</b>
51	Remuneraciones	7,186,076.91	7,137,418.46	48,658.45
511	Remuneraciones Permanentes	6,292,260.93	6,264,622.11	27,638.82
51101	Sueldos	6,097,893.93	6,085,937.91	11,956.02
51103	Aguinaldos	194,367.00	178,684.20	15,682.80
512	Remuneraciones Eventuales	40,946.00	28,126.47	12,819.53
51201	Sueldos	39,056.00	27,237.99	11,818.01
51203	Aguinaldos	1,890.00	888.48	1,001.52
514	Contribuciones Patronales a Inst de Seg Social Públicas	342,422.74	339,239.58	3,183.16
51401	Por Remuneraciones Permanentes	340,715.74	338,034.42	2,681.32
51402	Por Remuneraciones Eventuales	1,707.00	1,205.16	501.84
515	Contribuciones Patronales a Inst de Seg Social Privadas	337,271.17	332,618.70	4,652.47
51501	Por Remuneraciones Permanentes	334,421.17	330,780.18	3,640.99
51502	Por Remuneraciones Eventuales	2,850.00	1,838.52	1,011.48
517	Indemnizaciones	173,176.07	172,811.60	364.47
51701	Al Personal de Servicios Permanentes	173,176.07	172,811.60	364.47
54	Adquisiciones de Bienes y Servicios	1,780,897.67	1,730,798.19	50,099.48
541	Bienes de Uso y Consumo	1,033,004.95	994,700.47	38,304.48
54101	Productos Alimenticios para Personas	181,303.59	179,566.90	1,736.69
54103	Productos Agropecuarios y Forestales	77.52	77.52	0.00
54104	Productos Textiles y Vestuarios	42,521.27	42,192.01	329.26
54105	Productos de Papel y Cartón	28,669.54	28,369.84	299.70
54106	Productos de Cuero y Caucho	1,232.85	1,232.85	0.00
54107	Productos Químicos	89,930.57	84,530.57	5,400.00
54108	Productos Farmacéuticos y Medicinales	29,559.64	28,431.52	1,128.12
54109	Llantas y Neumáticos	572.00	572.00	0.00
54110	Combustibles y Lubricantes	56,479.76	56,479.76	0.00
54111	Minerales no Metálicos y Productos Derivados	218.05	218.05	0.00
54112	Minerales Metálicos y Productos Derivados	1,505.76	1,505.76	0.00
54113	Materiales e Instrumental de Laboratorios y uso Médico	426,169.05	411,688.85	14,480.20
54114	Materiales de Oficina	6,375.44	5,339.17	1,036.27
54115	Materiales Informáticos	2,497.78	2,497.78	0.00
54118	Herramientas, Repuestos y Accesorios	22,502.33	22,502.33	0.00
54119	Materiales Eléctricos	4,893.79	4,893.79	0.00
54123	Oxígeno	68,274.02	68,274.00	0.02
54199	Bienes de Uso y Consumo Diversos	70,221.99	56,327.77	13,894.22
542	Servicios Básicos	287,716.12	287,103.26	612.86
54201	Servicios de Energía Eléctrica	262,984.68	262,984.68	0.00







**HOSPITAL NACIONAL "SAN PEDRO", USULUTÁN**  
**ESTADO DE EJECUCION PRESUPUESTARIA DE EGRESOS**  
**Reporte Acumulado Del 1 de Enero al 31 de Diciembre (Definitivo) del 2016**  
**(EN DOLARES)**

<b>CODIGO</b>	<b>CONCEPTO</b>	<b>CREDITO PRESUPUESTARIO</b>	<b>DEVENGADO</b>	<b>SALDO PRESUPUESTARIO</b>
54202	Servicios de Agua	16,994.16	16,994.16	0 00
54203	Servicios de Telecomunicaciones	7,737.28	7,124.42	612.86
543	Servicios Generales y Arrendamientos	315,575.48	308,973.78	6,601.70
54301	Mantenimientos y Reparaciones de Bienes Muebles	53,906.76	49,466.76	4,440.00
54302	Mantenimientos y Reparaciones de Vehículos	1,311.50	1,311.50	0.00
54304	Transportes, Fletes y Almacenamientos	22,208.78	21,996.00	212.78
54305	Servicios de Publicidad	2,573.01	2,034.01	539.00
54306	Servicios de Vigilancia	68,805.00	68,805.00	0 00
54307	Servicios de Limpiezas y Fumigaciones	36,943.03	36,861.31	81.72
54310	Servicios de Alimentación	3,525.00	3,525.00	0.00
54313	Impresiones, Publicaciones y Reproducciones	982.90	0.00	982.90
54316	Arrendamiento de Bienes Muebles	124,591.94	124,246.64	345.30
54399	Servicios Generales y Arrendamientos Diversos	727.56	727.56	0 00
544	Pasajes y Viáticos	8,005.00	4,629.00	3,376.00
54403	Viáticos por Comisión Interna	8,005.00	4,629.00	3,376.00
545	Consultorías, Estudios e Investigaciones	136,596.12	135,391.68	1,204.44
54501	Servicios Médicos	119,001.88	119,001.88	0 00
54503	Servicios Jurídicos	14,520.00	14,349.56	170.44
54508	Estudios e Investigaciones	3,074.24	2,040.24	1,034.00
55	Gastos Financieros y Otros	3,428.42	3,425.34	3.08
555	Impuestos, Tasas y Derechos	2,330.00	2,326.92	3.08
55599	Impuestos, Tasas y Derechos Diversos	2,330.00	2,326.92	3.08
556	Seguros, Comisiones y Gastos Bancarios	1,098.42	1,098.42	0 00
55601	Primas y Gastos de Seguros de Personas	552.12	552.12	0 00
55602	Primas y Gastos de Seguros de Bienes	546.30	546.30	0.00
61	Inversiones en Activos Fijos	183,928.00	183,597.94	330.06
611	Bienes Muebles	33,923.29	33,923.29	0 00
61101	Mobiliarios	12,153.64	12,153.64	0 00
61102	Maquinarias y Equipos	2,250.00	2,250.00	0 00
61103	Equipos Médicos y de Laboratorios	11,040.90	11,040.90	0.00
61104	Equipos Informáticos	3,922.00	3,922.00	0.00
61108	Herramientas y Repuestos Principales	1,860.00	1,860.00	0 00
61199	Bienes Muebles Diversos	2,696.75	2,696.75	0.00
616	Infraestructuras	150,004.71	149,674.65	330.06
61602	De Salud y Saneamiento Ambiental	149,674.65	149,674.65	0 00

**HOSPITAL NACIONAL "SAN PEDRO", USULUTÁN**  
**ESTADO DE EJECUCION PRESUPUESTARIA DE EGRESOS**  
**Reporte Acumulado Del 1 de Enero al 31 de Diciembre (Definitivo) del 2016**  
**(EN DOLARES)**

CODIGO	CONCEPTO	CREDITO PRESUPUESTARIO	DEVENGADO	SALDO PRESUPUESTARIO
61608	Supervisión de Infraestructuras	330.06	0 00	330.06
<b>Total Rubro</b>		<b>9,154,331.00</b>	<b>9,055,239.93</b>	<b>99,091.07</b>
<b>Total Cuenta</b>		<b>9,154,331.00</b>	<b>9,055,239.93</b>	<b>99,091.07</b>
<b>Total Especifico</b>		<b>9,154,331.00</b>	<b>9,055,239.93</b>	<b>99,091.07</b>


F.    
**JEFE UFI**

   
**CONTADOR**


Hospital Nacional "San Pedro", Usulután  
**ESTADO DE FLUJO DE FONDOS**  
 Del 1 de Enero al 31 de Diciembre (Definitivo) del 2016  
 (EN DOLARES)

ESTRUCTURA	CORRIENTE	ANTERIOR
<b>DISPONIBILIDADES INICIALES</b>	<b>58,060.36</b>	<b>0.00</b>
DISPONIBILIDADES INICIALES	58,060.36	0.00
<b>RESULTADO OPERACIONAL NETO</b>	<b>861.04</b>	<b>0.00</b>
FUENTES OPERACIONALES	8,994,960.63	0.00
USOS OPERACIONALES	8,994,099.59	0.00
<b>RESULTADO NO OPERACIONAL NETO</b>	<b>4,227.44</b>	<b>0.00</b>
FUENTES NO OPERACIONALES	37,318.96	0.00
USOS NO OPERACIONALES	33,091.52	0.00
<b>DISPONIBILIDAD FINAL</b>	<b>63,148.84</b>	<b>0.00</b>

*[Handwritten Signature]*  
 F. \_\_\_\_\_  
**JEFE UFI**



*[Handwritten Signature]*  
 F. \_\_\_\_\_  
**CONTADOR**



**Hospital Nacional "San Pedro", Usulután**  
**ESTADO DE RENDIMIENTO ECONOMICO**  
**Del 1 de Enero al 31 de Diciembre (Preliminar) del 2016**  
**(EN DOLARES)**

<b>GASTOS DE GESTION</b>	<b>CORRIENTE</b>	<b>ANTERIOR</b>	<b>INGRESOS DE GESTION</b>	<b>CORRIENTE</b>	<b>ANTERIOR</b>
<b>Gastos en Personal</b>	<b>7,137,418.46</b>	<b>0.00</b>	<b>Ingresos Financieros y Otros</b>	<b>16,384.00</b>	<b>0.00</b>
Remuneraciones Personal Permanente	6,264,622.11	0.00	Arrendamiento de Bienes	16,384.00	0.00
Sueldos	6,085,937.91	0.00	Arrendamientos de Bienes Inmuebles	16,384.00	0.00
Aguinaldos	178,684.20	0.00	<b>Ingresos por Transferencias Corrientes Recibidas</b>	<b>9,972,120.48</b>	<b>0.00</b>
Remuneraciones Personal Eventual	28,126.47	0.00	Transferencias Corrientes del Sector Público	9,036,092.74	0.00
Sueldos	27,237.99	0.00	Ministerio de Salud Pública y Asistencia Social	9,036,092.74	0.00
Aguinaldos	888.48	0.00	Transferencias entre Dependencias Institucionales	936,027.74	0.00
Contrib. Patronales a Inst. de Seguridad Social Pública	339,239.58	0.00	Transferencias entre Dependencias Institucionales	936,027.74	0.00
Por Remuneraciones Permanentes	338,034.42	0.00	<b>Ingresos por Actualizaciones y Ajustes</b>	<b>83,526.72</b>	<b>0.00</b>
Por Remuneraciones Eventuales	1,205.16	0.00	Ingresos Diversos	3,961.01	0.00
Contrib. Patronales a Inst de Seguridad Social Privadas	332,618.70	0.00	Ingresos Diversos	3,961.01	0.00
Por Remuneraciones Permanentes	330,780.18	0.00	Corrección de Recursos	78,515.80	0.00
Por Remuneraciones Eventuales	1,838.52	0.00	Corrección de Recursos	78,515.80	0.00
Indemnizaciones	172,811.60	0.00	Ajustes de Ejercicios Anteriores	1,049.91	0.00
Al Personal de Servicios Permanentes	172,811.60	0.00	Ajustes de Ejercicios Anteriores	1,049.91	0.00
<b>Gastos en Bienes de Consumo y Servicios</b>	<b>2,608,271.50</b>	<b>0.00</b>	<b>SUB TOTAL INGRESOS</b>	<b>10,072,031.20</b>	<b>0.00</b>
Productos Alimenticios, Agropecuarios y Forestales	171,425.32	0.00	<b>RESULTADO DEL EJERCICIO</b>	<b>218,453.11</b>	<b>0.00</b>
Productos Alimenticios para Personas	171,347.80	0.00	<b>TOTAL DE INGRESOS DE GESTION</b>	<b>10,290,484.31</b>	<b>0.00</b>
Productos Agropecuarios y Forestales	77.52	0.00			
Productos Textiles y Vestuarios	42,192.01	0.00			
Productos Textiles y Vestuarios	42,192.01	0.00			
Materiales de Oficina, Productos de Papel e Impresos	27,702.95	0.00			
Productos de Papel y Cartón	23,688.54	0.00			
Materiales de Oficina	4,014.41	0.00			
Productos de Cuero y Caucho	1,804.85	0.00			
Productos de Cuero y Caucho	1,232.85	0.00			
Llantas y Neumáticos	572.00	0.00			
Productos Químicos, Combustibles y Lubricantes	864,651.19	0.00			
Productos Químicos	84,530.57	0.00			
Productos Farmacéuticos y Medicinales	648,736.15	0.00			
Combustibles y Lubricantes	63,110.47	0.00			
Oxigeno	68,274.00	0.00			
Minerales y Productos Derivados	1,723.81	0.00			
Minerales no Metálicos y Productos Derivados	218.05	0.00			
Minerales Metálicos y Productos Derivados	1,505.76	0.00			
Materiales de Uso o Consumo	688,504.85	0.00			

**Hospital Nacional "San Pedro", Usulután**  
**ESTADO DE RENDIMIENTO ECONOMICO**  
**Del 1 de Enero al 31 de Diciembre (Preliminar) del 2016**  
**(EN DOLARES)**


02/02/2017


Pag. 2 de 3


<b>GASTOS DE GESTION</b>	<b>CORRIENTE</b>	<b>ANTERIOR</b>
Materiales e Instrumental de Laboratorios y Uso Médico	680,430.92	0.00
Materiales Informáticos	3,180.14	0.00
Materiales Eléctricos	4,893.79	0.00
Bienes de Uso y Consumo Diverso	74,168.80	0.00
Herramientas, Repuestos y Accesorios	19,977.33	0.00
Bienes de Uso y Consumo Diversos	54,191.47	0.00
Servicios Básicos	287,103.26	0.00
Servicios de Energía Eléctrica	262,984.68	0.00
Servicios de Agua	16,994.16	0.00
Servicios de Telecomunicaciones	7,124.42	0.00
Mantenimiento y Reparación	50,778.26	0.00
Mantenimientos y Reparaciones de Bienes Muebles	49,466.76	0.00
Mantenimientos y Reparaciones de Vehículos	1,311.50	0.00
Servicios Comerciales	133,221.32	0.00
Transportes, Fletes y Almacenamientos	21,996.00	0.00
Servicios de Publicidad	2,034.01	0.00
Servicios de Vigilancia	68,805.00	0.00
Servicios de Limpiezas y Fumigaciones	36,861.31	0.00
Servicios de Alimentación	3,525.00	0.00
Otros Servicios y Arrendamientos Diversos	727.56	0.00
Servicios Generales y Arrendamientos Diversos	727.56	0.00
Arrendamientos y Derechos	124,246.64	0.00
De Bienes Muebles	124,246.64	0.00
Pasajes y Viáticos	4,629.00	0.00
Viáticos por Comisión Interna	4,629.00	0.00
Servicios Técnicos y Profesionales	135,391.68	0.00
Servicios Médicos	119,001.88	0.00
Servicios Jurídicos	14,349.56	0.00
Estudios e Investigaciones	2,040.24	0.00
<b>Gastos en Bienes Capitalizables</b>	<b>25,873.29</b>	<b>0.00</b>
Equipos Médicos y de Laboratorios	2,660.00	0.00
Equipos Médicos y de Laboratorios	2,660.00	0.00
Maquinaria, Equipo y Mobiliario Diverso	23,213.29	0.00
Mobiliarios	12,153.64	0.00
Equipos Informáticos	4,722.00	0.00
Herramientas y Repuestos Principales	3,640.90	0.00
Bienes Muebles Diversos	2,696.75	0.00


Hospital Nacional "San Pedro", Usulután  
**ESTADO DE RENDIMIENTO ECONOMICO**  
 Del 1 de Enero al 31 de Diciembre (Preliminar) del 2016  
 (EN DOLARES)

<b>GASTOS DE GESTIÓN</b>	<b>CORRIENTE</b>	<b>ANTERIOR</b>
<b>Gastos Financieros y Otros</b>	<b>3,425.34</b>	<b>0.00</b>
Primas y Gastos por Seguros y Comisiones Bancarias	1,098.42	0.00
Primas y Gastos de Seguros de Personas	552.12	0.00
Primas y Gastos de Seguros de Bienes	546.30	0.00
Impuestos, Tasas y Derechos	2,326.92	0.00
Impuestos, Tasas y Derechos Diversos	2,326.92	0.00
<b>Gastos en Transferencias Otorgadas</b>	<b>55,166.95</b>	<b>0.00</b>
Transferencias entre Dependencias Institucionales	55,166.95	0.00
Transferencias entre Dependencias Institucionales	55,166.95	0.00
<b>Costos de Ventas y Cargos Calculados</b>	<b>457,799.20</b>	<b>0.00</b>
Gastos por Descargo de Bienes de Larga Duración	4,915.45	0.00
Gastos por Descargo de Bienes de Larga Duración	4,915.45	0.00
Depreciación de Bienes de Uso	417,734.58	0.00
Depreciación de Bienes de Uso	417,734.58	0.00
Gastos por Obsolescencia, Mermas y Deterioro de Existencias	35,149.17	0.00
Gastos por Obsolescencia, Mermas y Deterioro de Existencias	35,149.17	0.00
<b>Gastos de Actualizaciones y Ajustes</b>	<b>2,529.57</b>	<b>0.00</b>
Corrección de Obligaciones con Terceros	1,399.19	0.00
Corrección de Obligaciones con Terceros	1,399.19	0.00
Ajustes de Ejercicios Anteriores	1,130.38	0.00
Ajustes de Ejercicios Anteriores	1,130.38	0.00
<b>SUB TOTAL GASTOS</b>	<b>10,290,484.31</b>	<b>0.00</b>

F.   
**JEFE UFI**



F.   
**CONTADOR**



Hospital Nacional "San Pedro", Usulután  
**ESTADO DE SITUACION FINANCIERA**  
al 31 de Diciembre (Definitivo) del 2016  
(EN DOLARES)

17/01/2017

Pag. 1 de 3

<b>RECURSOS</b>	<b>Parcial</b>	<b>Total</b>
<b>Fondos</b>		<b>66,057.41</b>
<b>Disponibilidades</b>	<b>63,148.84</b>	
<b>Bancos Comerciales M/D</b>	<b>2,399.31</b>	
Banco Comerciales M	2,399.31	
<b>Fondos Depósitos en Tesoro Público</b>	<b>60,749.53</b>	
Dirección General de Tesorería	60,749.53	
<b>Anticipos de Fondos</b>	<b>2,908.57</b>	
<b>Anticipos a Empleados</b>	<b>2,908.57</b>	
Anticipos a Empleados	2,908.57	
<b>Inversiones Financieras</b>		<b>579,891.04</b>
<b>Deudores Financieros</b>	<b>579,891.04</b>	
<b>Deudores Monetarios por Percibir</b>	<b>579,891.04</b>	
DMP x D.M. x Transferencias Corrientes Recibidas	579,891.04	
<b>Inversiones en Existencias</b>		<b>1,140,790.53</b>
<b>Existencias Institucionales</b>	<b>1,140,790.53</b>	
<b>Productos Alimenticios Agropecuarios y Forestales</b>	<b>8,219.10</b>	
Productos Alimenticios para Personas	8,219.10	
<b>Materiales de Oficina, Productos de Papel e Impresos</b>	<b>10,032.67</b>	
Productos de Papel y Cartón	8,438.54	
Materiales de Oficina	1,594.13	
<b>Productos Químicos, Combustibles y Lubricantes</b>	<b>451,512.54</b>	
Productos Farmacéuticos y Medicinales	441,013.78	
Combustibles y Lubricantes	10,498.76	
<b>Materiales de Uso o Consumo</b>	<b>688,544.06</b>	
Materiales e Instrumental de Laboratorios y Uso Médico	688,356.06	
Materiales Informáticos	188.00	
<b>Bienes de Uso y Consumo Diversos</b>	<b>6,392.00</b>	
Herramientas, Repuestos y Accesorios	3,400.00	
Bienes de Uso y Consumo Diversos	2,992.00	
<b>Provisión por Perdida, Obsolescencia, Mermas y Deteriódos</b>	<b>(23,909.84)</b>	
Medicamento	(23,909.84)	
<b>Inversiones en Bienes de Uso</b>		<b>9,234,344.25</b>
<b>Bienes Depreciables</b>	<b>7,619,489.92</b>	
<b>Bienes Inmuebles</b>	<b>7,892,595.74</b>	
Edificios e Instalaciones	7,892,595.74	
<b>Obras para Servicios de Salud y Saneamiento Ambiental</b>	<b>149,674.65</b>	
De Salud y Saneamiento Ambiental	149,674.65	
<b>Equipos Médicos y de Laboratorios</b>	<b>3,048,564.88</b>	
Equipos Médicos y de Laboratorios	3,048,564.88	
<b>Equipo de Transporte, Tracción y Elevación</b>	<b>132,994.65</b>	
Vehículos de Transporte	132,994.65	
<b>Maquinaria, Equipo y Mobiliario Diverso</b>	<b>1,654,622.42</b>	
Maquinarias y Equipos	1,377,231.82	
Equipos Informáticos	154,497.10	
Bienes Muebles Diversos	122,893.50	

Hospital Nacional "San Pedro", Usulután  
**ESTADO DE SITUACION FINANCIERA**  
al 31 de Diciembre (Definitivo) del 2016  
**(EN DOLARES)**

17/01/2017

Pag. 2 de 3

<b>RECURSOS</b>	<b>Parcial</b>	<b>Total</b>
<b>Depreciación Acumulada</b>	<b>(5,258,962.42)</b>	
Bienes Inmuebles	(976,708.70)	
Equipos Médicos y de Laboratorios	(2,692,233.92)	
Equipo de Transporte, Tracción y Elevación	(103,052.05)	
Maquinaria, Equipo y Mobiliario Diverso	(1,486,967.75)	
<b>Bienes no Depreciables</b>	<b>1,614,854.33</b>	
<b>Bienes Inmuebles</b>	<b>1,614,854.33</b>	
Terrenos	1,614,854.33	
<b>TOTAL RECURSOS</b>		<b>11,021,083.23</b>



Hospital Nacional "San Pedro", Usulután  
**ESTADO DE SITUACION FINANCIERA**  
 al 31 de Diciembre (Definitivo) del 2016  
 (EN DOLARES)

17/01/2017

Pag. 3 de 3

<b>OBLIGACIONES</b>	<b>Parcial</b>	<b>Total</b>
<b>Deuda Corriente</b>		<b>60,979.01</b>
<b>Depósitos de Terceros</b>	<b>60,979.01</b>	
<b>Depósitos Ajenos</b>	<b>60,979.01</b>	
Depósitos a tesorería central por intereses	229.48	
Embargos Judiciales	60,749.53	
<b>Financiamiento de Terceros</b>		<b>580,792.85</b>
<b>Acreedores Financieros</b>	<b>580,792.85</b>	
<b>Acreedores Monetarios por Pagar</b>	<b>580,792.85</b>	
Acreedores Monetarios por Pagar	580,792.85	
<b>Patrimonio Estatal</b>		<b>10,379,311.37</b>
<b>Patrimonio</b>	<b>10,379,311.37</b>	
<b>Patrimonio Instituciones Descentralizadas</b>	<b>1,726,656.29</b>	
Bienes Inmuebles	1,457,770.00	
patrimonio de instituciones descent	268,886.29	
<b>Donaciones y Legados Bienes Corporales</b>	<b>680,665.31</b>	
Hospital Nacional San Pedro, Usulután	680,665.31	
<b>Resultado Ejercicios Anteriores</b>	<b>(1,020,265.38)</b>	
Resultado Ejercicio 2005	179,341.46	
Resultado de Ejercicios Anteriores año 2007	(31,753.18)	
Resultados de Ejercicios Anteriores año 2008	(108,343.47)	
Resultados de Ejercicios Anteriores año 2009	115,836.85	
Resultado del ejercicio del año 2010	(171,061.94)	
Resultado del ejercicio del año 2011	(491,577.12)	
Resultado del ejercicio del año 2012	1,466,937.20	
Resultado del ejercicio del año 2013	(1,136,545.56)	
Resultado del ejercicio del año 2014	(649,209.14)	
Resultado del ejercicio del año 2015	(193,890.48)	
<b>Resultado Ejercicio Corriente</b>	<b>(218,453.11)</b>	
Resultado Ejercicio Corriente	(218,453.11)	
<b>Superávit por Revaluaciones</b>	<b>9,210,708.26</b>	
Superávit por Revaluaciones	9,210,708.26	
<b>TOTAL OBLIGACIONES</b>		<b>11,021,083.23</b>

F.

JEFE UFI



F.

CONTADOR

