

**Hospital Nacional "San Pedro", Usulután**  
**BALANCE DE COMPROBACION**  
**Del 1 de Enero al 31 de Marzo del 2017**  
**(EN DOLARES)**

05/05/2017

Pag. 1 de 6

<b>CODIGO</b>	<b>CONCEPTO</b>	<b>SALDO ANTERIOR</b>	<b>DEBE</b>	<b>HABER</b>	<b>SALDO ACUMULADO</b>
<b>2</b>	<b>Recursos</b>	<b>11,021,083.23</b>	<b>6,377,093.00</b>	<b>6,908,312.98</b>	<b>10,489,863.25</b>
<b>21</b>	<b>Fondos</b>	<b>66,057.41</b>	<b>6,252,079.00</b>	<b>6,126,885.87</b>	<b>191,250.54</b>
<b>211</b>	<b>Disponibilidades</b>	<b>63,148.84</b>	<b>3,982,198.81</b>	<b>3,983,546.94</b>	<b>61,800.71</b>
21109	Bancos Comerciales M/D	2,399.31	3,978,244.35	3,979,598.89	1,044.77
21109001	Banco Comerciales M	2,399.31	3,978,244.35	3,979,598.89	1,044.77
21151	Fondos Depósitos en Tesoro Público	60,749.53	3,954.46	3,948.05	60,755.94
21151935	Dirección General de Tesorería	60,749.53	3,954.46	3,948.05	60,755.94
<b>212</b>	<b>Anticipos de Fondos</b>	<b>2,908.57</b>	<b>0.00</b>	<b>0.00</b>	<b>2,908.57</b>
21201	Anticipos a Empleados	2,908.57	0.00	0.00	2,908.57
21201001	Anticipos a Empleados	2,908.57	0.00	0.00	2,908.57
<b>213</b>	<b>Deudores Monetarios</b>	<b>0.00</b>	<b>2,269,880.19</b>	<b>2,143,338.93</b>	<b>126,541.26</b>
21315	D.M. x Ingresos Financieros y Otros	0.00	6,902.40	6,902.40	0.00
21315001	D.M. x Ingresos Financieros y Otros	0.00	6,902.40	6,902.40	0.00
21316	D.M. x Transferencias Corrientes Recibidas	0.00	1,884,583.07	1,758,041.81	126,541.26
21316853	Ministerio de Salud Pública y Asistencia Social	0.00	1,884,583.07	1,758,041.81	126,541.26
21389	D.M. x Operaciones de Ejercicios Anteriores	0.00	378,394.72	378,394.72	0.00
21389001	D.M. x Operaciones de Ejercicios Anteriores	0.00	378,394.72	378,394.72	0.00
<b>22</b>	<b>Inversiones Financieras</b>	<b>579,891.04</b>	<b>(0.21)</b>	<b>378,394.72</b>	<b>201,496.11</b>
<b>225</b>	<b>Deudores Financieros</b>	<b>579,891.04</b>	<b>(0.21)</b>	<b>378,394.72</b>	<b>201,496.11</b>
22551	Deudores Monetarios por Percibir	579,891.04	(0.21)	378,394.72	201,496.11
22551616	DMP x D.M. x Transferencias Corrientes Recibidas	579,891.04	(0.21)	378,394.72	201,496.11
<b>23</b>	<b>Inversiones en Existencias</b>	<b>1,140,790.53</b>	<b>112,991.24</b>	<b>394,736.54</b>	<b>859,045.23</b>
<b>231</b>	<b>Existencias Institucionales</b>	<b>1,140,790.53</b>	<b>112,991.24</b>	<b>394,736.54</b>	<b>859,045.23</b>
23101	Productos Alimenticios Agropecuarios y Forestales	8,219.10	784.55	1,745.15	7,258.50
23101001	Productos Alimenticios para Personas	8,219.10	784.55	1,745.15	7,258.50
23105	Materiales de Oficina, Productos de Papel e Impresos	10,032.67	11,020.14	12,050.37	9,002.44
23105001	Productos de Papel y Cartón	8,438.54	8,095.68	9,317.78	7,216.44
23105002	Materiales de Oficina	1,594.13	2,924.46	2,732.59	1,786.00
23109	Productos Químicos, Combustibles y Lubricantes	451,512.54	62,715.80	132,185.09	382,043.25
23109001	Productos Químicos	0.00	739.90	739.90	0.00
23109002	Productos Farmacéuticos y Medicinales	441,013.78	61,975.90	121,507.12	381,482.56
23109003	Combustibles y Lubricantes	10,498.76	0.00	9,938.07	560.69
23111	Minerales y Productos Derivados	0.00	1,121.95	1,121.95	0.00
23111002	Minerales Metálicos y Productos Derivados	0.00	1,121.95	1,121.95	0.00
23113	Materiales de Uso o Consumo	688,544.06	33,679.85	237,573.03	484,650.88
23113001	Materiales e Instrumental de Laboratorios y Uso Médico	688,356.06	31,292.36	234,997.54	484,650.88
23113002	Materiales Informáticos	188.00	1,168.00	1,356.00	0.00
23113004	Materiales Eléctricos	0.00	1,219.49	1,219.49	0.00
23115	Bienes de Uso y Consumo Diversos	6,392.00	3,668.95	10,060.95	0.00
23115001	Herramientas, Repuestos y Accesorios	3,400.00	3,442.95	6,842.95	0.00

**Hospital Nacional "San Pedro", Usulután**  
**BALANCE DE COMPROBACION**  
**Del 1 de Enero al 31 de Marzo del 2017**  
**(EN DOLARES)**

05/05/2017

Pag. 3 de 6

CODIGO	CONCEPTO	SALDO ANTERIOR	DEBE	HABER	SALDO ACUMULADO
<b>4</b>	<b>Obligaciones con Terceros</b>	<b>641,771.86</b>	<b>2,528,547.13</b>	<b>2,275,645.30</b>	<b>388,870.03</b>
<b>41</b>	<b>Deuda Corriente</b>	<b>60,979.01</b>	<b>2,149,250.78</b>	<b>2,275,645.51</b>	<b>187,373.74</b>
<b>412</b>	<b>Depósitos de Terceros</b>	<b>60,979.01</b>	<b>4,710.25</b>	<b>4,563.72</b>	<b>60,832.48</b>
41201	Depósitos Ajenos	60,979.01	4,710.25	4,563.72	60,832.48
41201003	Depósitos a tesorería central por intereses	229.48	762.20	609.26	76.54
41201777	Embargos Judiciales	60,749.53	3,948.05	3,954.46	60,755.94
<b>413</b>	<b>Acreeedores Monetarios</b>	<b>0.00</b>	<b>2,144,540.53</b>	<b>2,271,081.79</b>	<b>126,541.26</b>
41351	A. M. x Remuneraciones	0.00	1,662,026.34	1,750,752.08	88,725.74
41351001	Remuneraciones	0.00	1,422,406.30	1,475,486.52	53,080.22
41351814	Procuraduría General de la República	0.00	1,190.37	1,190.37	0.00
41351827	Instituto Nacional de Pensiones de los Empleados Públicos (INPEP)	0.00	11,523.20	11,523.20	0.00
41351837	Instituto de Previsión Social de la Fuerza Armada (IPSFA)	0.00	4,284.56	4,284.56	0.00
41351893	Instituto Salvadoreño del Seguro Social (ISSS)	0.00	70,512.06	106,157.58	35,645.52
41351921	Fondo Social para la Vivienda (FSV)	0.00	6,230.78	6,230.78	0.00
41351935	Tesoro Público (DGT)	0.00	145,879.07	145,879.07	0.00
41354	A.M. x Adquisiciones de Bienes y Servicios	0.00	101,441.05	139,256.57	37,815.52
41354001	Adquisiciones de Bienes y Servicios	0.00	93,598.59	123,593.92	29,995.33
41354867	Hospital nacional san pedro, Usulután	0.00	2,403.07	2,403.07	0.00
41354920	Administración Nacional de Acueductos y Alcantarillados (ANDA)	0.00	0.00	7,552.96	7,552.96
41354935	Tesoro Público (DGT)	0.00	5,439.39	5,706.62	267.23
41355	A.M. x Gastos Financieros y Otros	0.00	581.73	581.73	0.00
41355001	Gastos Financieros y Otros	0.00	581.73	581.73	0.00
41389	A.M. x Operaciones de Ejercicios Anteriores	0.00	380,491.41	380,491.41	0.00
41389001	Operaciones de Ejercicios Anteriores	0.00	380,491.41	380,491.41	0.00
<b>42</b>	<b>Financiamiento de Terceros</b>	<b>580,792.85</b>	<b>379,296.35</b>	<b>(0.21)</b>	<b>201,496.29</b>
<b>424</b>	<b>Acreeedores Financieros</b>	<b>580,792.85</b>	<b>379,296.35</b>	<b>(0.21)</b>	<b>201,496.29</b>
42451	Acreeedores Monetarios por Pagar	580,792.85	379,296.35	(0.21)	201,496.29
42451777	Acreeedores Monetarios por Pagar	580,792.85	379,296.35	(0.21)	201,496.29
<b>Sub Total Título</b>		<b>641,771.86</b>	<b>2,528,547.13</b>	<b>2,275,645.30</b>	<b>388,870.03</b>

**Hospital Nacional "San Pedro", Usulután**  
**BALANCE DE COMPROBACION**  
**Del 1 de Enero al 31 de Marzo del 2017**  
**(EN DOLARES)**

05/05/2017

Pag. 4 de 6

CODIGO	CONCEPTO	SALDO ANTERIOR	DEBE	HABER	SALDO ACUMULADO
<b>8</b>	<b>Obligaciones Propias</b>	<b>10,379,311.37</b>	<b>2,490,760.73</b>	<b>2,212,442.58</b>	<b>10,100,993.22</b>
<b>81</b>	<b>Patrimonio Estatal</b>	<b>10,379,311.37</b>	<b>218,453.11</b>	<b>218,453.11</b>	<b>10,379,311.37</b>
<b>811</b>	<b>Patrimonio</b>	<b>10,379,311.37</b>	<b>218,453.11</b>	<b>218,453.11</b>	<b>10,379,311.37</b>
81103	Patrimonio Instituciones Descentralizadas	1,726,656.29	0.00	0.00	1,726,656.29
81103002	Bienes Inmuebles	1,457,770.00	0.00	0.00	1,457,770.00
81103999	patrimonio de instituciones descent.	268,886.29	0.00	0.00	268,886.29
81107	Donaciones y Legados Bienes Corporales	680,665.31	0.00	0.00	680,665.31
81107867	Hospital Nacional San Pedro, Usulután	680,665.31	0.00	0.00	680,665.31
81109	Resultado Ejercicios Anteriores	(1,020,265.38)	218,453.11	0.00	(1,238,718.49)
81109012	Resultado Ejercicio 2005	179,341.46	0.00	0.00	179,341.46
81109014	Resultado de Ejercicios Anteriores año 2007	(31,753.18)	0.00	0.00	(31,753.18)
81109015	Resultados de Ejercicios Anteriores año 2008	(108,343.47)	0.00	0.00	(108,343.47)
81109016	Resultados de Ejercicios Anteriores año 2009	115,836.85	0.00	0.00	115,836.85
81109017	Resultado del ejercicio del año 2010	(171,061.94)	0.00	0.00	(171,061.94)
81109018	Resultado del ejercicio del año 2011	(491,577.12)	0.00	0.00	(491,577.12)
81109019	Resultado del ejercicio del año 2012	1,466,937.20	0.00	0.00	1,466,937.20
81109020	Resultado del ejercicio del año 2013	(1,136,545.56)	0.00	0.00	(1,136,545.56)
81109021	Resultado del ejercicio del año 2014	(649,209.14)	0.00	0.00	(649,209.14)
81109022	Resultado del ejercicio del año 2015	(193,890.48)	0.00	0.00	(193,890.48)
81109023	Resultado del ejercicio del año 2016	0.00	218,453.11	0.00	(218,453.11)
81111	Resultado Ejercicio Corriente	(218,453.11)	0.00	218,453.11	0.00
81111999	Resultado Ejercicio Corriente	(218,453.11)	0.00	218,453.11	0.00
81113	Superávit por Revaluaciones	9,210,708.26	0.00	0.00	9,210,708.26
81113001	Superávit por Revaluaciones	9,210,708.26	0.00	0.00	9,210,708.26
<b>83</b>	<b>Gastos de Gestión</b>	<b>0.00</b>	<b>2,272,307.62</b>	<b>0.00</b>	<b>2,272,307.62</b>
<b>833</b>	<b>Gastos en Personal</b>	<b>0.00</b>	<b>1,750,752.08</b>	<b>0.00</b>	<b>1,750,752.08</b>
83301	Remuneraciones Personal Permanente	0.00	1,544,403.55	0.00	1,544,403.55
83301001	Sueldos	0.00	1,544,403.55	0.00	1,544,403.55
83303	Remuneraciones Personal Eventual	0.00	13,063.87	0.00	13,063.87
83303001	Sueldos	0.00	13,063.87	0.00	13,063.87
83307	Contrib. Patronales a Inst. de Seguridad Social Pública	0.00	83,698.58	0.00	83,698.58
83307001	Por Remuneraciones Permanentes	0.00	83,124.42	0.00	83,124.42
83307002	Por Remuneraciones Eventuales	0.00	574.16	0.00	574.16
83309	Contrib. Patronales a Inst de Seguridad Social Privadas	0.00	81,299.19	0.00	81,299.19
83309001	Por Remuneraciones Permanentes	0.00	80,416.97	0.00	80,416.97
83309002	Por Remuneraciones Eventuales	0.00	882.22	0.00	882.22
83313	Indemnizaciones	0.00	28,286.89	0.00	28,286.89
83313001	Al Personal de Servicios Permanentes	0.00	28,286.89	0.00	28,286.89
<b>834</b>	<b>Gastos en Bienes de Consumo y Servicios</b>	<b>0.00</b>	<b>432,658.23</b>	<b>0.00</b>	<b>432,658.23</b>
83401	Productos Alimenticios, Agropecuarios y Forestales	0.00	3,098.15	0.00	3,098.15

**Hospital Nacional "San Pedro", Usulután**  
**BALANCE DE COMPROBACION**  
**Del 1 de Enero al 31 de Marzo del 2017**  
**(EN DOLARES)**

05/05/2017

Pag. 5 de 6

CODIGO	CONCEPTO	SALDO ANTERIOR	DEBE	HABER	SALDO ACUMULADO
83401001	Productos Alimenticios para Personas	0.00	3,098.15	0.00	3,098.15
83403	Productos Textiles y Vestuarios	0.00	9.50	0.00	9.50
83403001	Productos Textiles y Vestuarios	0.00	9.50	0.00	9.50
83405	Materiales de Oficina, Productos de Papel e Impresos	0.00	12,103.04	0.00	12,103.04
83405001	Productos de Papel y Cartón	0.00	9,335.78	0.00	9,335.78
83405002	Materiales de Oficina	0.00	2,767.26	0.00	2,767.26
83407	Productos de Cuero y Caucho	0.00	58.00	0.00	58.00
83407003	Llantas y Neumáticos	0.00	58.00	0.00	58.00
83409	Productos Químicos, Combustibles y Lubricantes	0.00	127,951.36	0.00	127,951.36
83409001	Productos Químicos	0.00	991.54	0.00	991.54
83409002	Productos Farmacéuticos y Medicinales	0.00	115,742.60	0.00	115,742.60
83409003	Combustibles y Lubricantes	0.00	11,217.22	0.00	11,217.22
83411	Minerales y Productos Derivados	0.00	2,145.08	0.00	2,145.08
83411001	Minerales no Metálicos y Productos Derivados	0.00	286.75	0.00	286.75
83411002	Minerales Metálicos y Productos Derivados	0.00	1,858.33	0.00	1,858.33
83413	Materiales de Uso o Consumo	0.00	156,410.86	0.00	156,410.86
83413001	Materiales e Instrumental de Laboratorios y Uso Médico	0.00	153,641.54	0.00	153,641.54
83413002	Materiales Informáticos	0.00	1,525.85	0.00	1,525.85
83413004	Materiales Eléctricos	0.00	1,243.47	0.00	1,243.47
83415	Bienes de Uso y Consumo Diverso	0.00	10,309.53	0.00	10,309.53
83415001	Herramientas, Repuestos y Accesorios	0.00	7,016.15	0.00	7,016.15
83415099	Bienes de Uso y Consumo Diversos	0.00	3,293.38	0.00	3,293.38
83417	Servicios Básicos	0.00	55,352.58	0.00	55,352.58
83417001	Servicios de Energía Eléctrica	0.00	45,948.15	0.00	45,948.15
83417002	Servicios de Agua	0.00	7,552.96	0.00	7,552.96
83417003	Servicios de Telecomunicaciones	0.00	1,851.47	0.00	1,851.47
83419	Mantenimiento y Reparación	0.00	1,079.67	0.00	1,079.67
83419001	Mantenimientos y Reparaciones de Bienes Muebles	0.00	1,041.67	0.00	1,041.67
83419002	Mantenimientos y Reparaciones de Vehículos	0.00	38.00	0.00	38.00
83421	Servicios Comerciales	0.00	24,985.17	0.00	24,985.17
83421002	Servicios de Publicidad	0.00	593.26	0.00	593.26
83421003	Servicios de Vigilancia	0.00	11,550.00	0.00	11,550.00
83421004	Servicios de Limpiezas y Fumigaciones	0.00	12,841.91	0.00	12,841.91
83423	Otros Servicios y Arrendamientos Diversos	0.00	25.00	0.00	25.00
83423099	Servicios Generales y Arrendamientos Diversos	0.00	25.00	0.00	25.00
83425	Arrendamientos y Derechos	0.00	222.22	0.00	222.22
83425001	De Bienes Muebles	0.00	222.22	0.00	222.22
83427	Pasajes y Viáticos	0.00	454.00	0.00	454.00
83427003	Viáticos por Comisión Interna	0.00	454.00	0.00	454.00
83429	Servicios Técnicos y Profesionales	0.00	38,454.07	0.00	38,454.07

**Hospital Nacional "San Pedro", Usulután**  
**BALANCE DE COMPROBACION**  
**Del 1 de Enero al 31 de Marzo del 2017**  
**(EN DOLARES)**

05/05/2017

Pag. 6 de 6

CODIGO	CONCEPTO	SALDO ANTERIOR	DEBE	HABER	SALDO ACUMULADO
83429001	Servicios Médicos	0.00	34,525.41	0.00	34,525.41
83429003	Servicios Jurídicos	0.00	3,551.26	0.00	3,551.26
83429008	Estudios e Investigaciones	0.00	377.40	0.00	377.40
<b>836</b>	<b>Gastos Financieros y Otros</b>	<b>0.00</b>	<b>581.73</b>	<b>0.00</b>	<b>581.73</b>
83603	Impuestos, Tasas y Derechos	0.00	581.73	0.00	581.73
83603007	Tasas	0.00	387.82	0.00	387.82
83603099	Impuestos, Tasas y Derechos Diversos	0.00	193.91	0.00	193.91
<b>837</b>	<b>Gastos en Transferencias Otorgadas</b>	<b>0.00</b>	<b>87,120.52</b>	<b>0.00</b>	<b>87,120.52</b>
83799	Transferencias entre Dependencias Institucionales	0.00	87,120.52	0.00	87,120.52
83799001	Transferencias entre Dependencias Institucionales	0.00	87,120.52	0.00	87,120.52
<b>839</b>	<b>Gastos de Actualizaciones y Ajustes</b>	<b>0.00</b>	<b>1,195.06</b>	<b>0.00</b>	<b>1,195.06</b>
83955	Ajustes de Ejercicios Anteriores	0.00	1,195.06	0.00	1,195.06
83955001	Ajustes de Ejercicios Anteriores	0.00	1,195.06	0.00	1,195.06
<b>85</b>	<b>Ingresos de Gestión</b>	<b>0.00</b>	<b>0.00</b>	<b>1,993,989.47</b>	<b>1,993,989.47</b>
<b>855</b>	<b>Ingresos Financieros y Otros</b>	<b>0.00</b>	<b>0.00</b>	<b>4,516.00</b>	<b>4,516.00</b>
85509	Arrendamiento de Bienes	0.00	0.00	4,516.00	4,516.00
85509002	Arrendamientos de Bienes Inmuebles	0.00	0.00	4,516.00	4,516.00
<b>856</b>	<b>Ingresos por Transferencias Corrientes Recibidas</b>	<b>0.00</b>	<b>0.00</b>	<b>1,981,499.25</b>	<b>1,981,499.25</b>
85605	Transferencias Corrientes del Sector Público	0.00	0.00	1,884,583.07	1,884,583.07
85605853	Ministerio de Salud Pública y Asistencia Social	0.00	0.00	1,884,583.07	1,884,583.07
85699	Transferencias entre Dependencias Institucionales	0.00	0.00	96,916.18	96,916.18
85699001	Transferencias entre Dependencias Institucionales	0.00	0.00	96,916.18	96,916.18
<b>859</b>	<b>Ingresos por Actualizaciones y Ajustes</b>	<b>0.00</b>	<b>0.00</b>	<b>7,974.22</b>	<b>7,974.22</b>
85909	Ingresos Diversos	0.00	0.00	2,386.40	2,386.40
85909099	Ingresos Diversos	0.00	0.00	2,386.40	2,386.40
85951	Corrección de Recursos	0.00	0.00	5,587.82	5,587.82
85951001	Corrección de Recursos	0.00	0.00	5,587.82	5,587.82
<b>Sub Total Título</b>		<b>10,379,311.37</b>	<b>2,490,760.73</b>	<b>2,212,442.58</b>	<b>10,100,993.22</b>
<b>Total</b>		<b>0.00</b>	<b>11,396,400.86</b>	<b>11,396,400.86</b>	<b>0.00</b>



*[Handwritten signature in blue ink]*



*[Handwritten signature in blue ink]*

## HOSPITAL NACIONAL "SAN PEDRO", USULUTÁN

**ESTADO DE EJECUCION PRESUPUESTARIA DE INGRESOS**  
**Reporte Acumulado Del 1 de Enero al 31 de Marzo del 2017**  
 (EN DOLARES)

CODIGO	CONCEPTO	PRESUPUESTO	DEVENGADO	SALDO PRESUPUESTARIO
15	INGRESOS FINANCIEROS Y OTROS	32,500.00	6,902.40	25,597.60
154	Arrendamientos de Bienes	18,000.00	4,516.00	13,484.00
15402	Arrendamientos de Bienes Inmuebles	18,000.00	4,516.00	13,484.00
157	Otros Ingresos no Clasificados	14,500.00	2,386.40	12,113.60
15799	Ingresos Diversos	14,500.00	2,386.40	12,113.60
16	TRANSFERENCIAS CORRIENTES	8,326,207.00	1,884,583.07	6,441,623.93
162	Transferencias Corrientes del Sector Público	8,326,207.00	1,884,583.07	6,441,623.93
1623200	Ramo de Salud Pública y Asistencia Social	8,326,207.00	1,884,583.07	6,441,623.93
<b>Total Rubro</b>		<b>8,358,707.00</b>	<b>1,891,485.47</b>	<b>6,467,221.53</b>
<b>Total Cuenta</b>		<b>8,358,707.00</b>	<b>1,891,485.47</b>	<b>6,467,221.53</b>
<b>Total Especifico</b>		<b>8,358,707.00</b>	<b>1,891,485.47</b>	<b>6,467,221.53</b>

F.

JEFE UFI



CONTADOR

**HOSPITAL NACIONAL "SAN PEDRO", USULUTÁN**  
**ESTADO DE EJECUCION PRESUPUESTARIA DE EGRESOS**  
**Reporte Acumulado Del 1 de Enero al 31 de Marzo del 2017**  
**(EN DOLARES)**

<b>CODIGO</b>	<b>CONCEPTO</b>	<b>CREDITO PRESUPUESTARIO</b>	<b>DEVENGADO</b>	<b>SALDO PRESUPUESTARIO</b>
51	Remuneraciones	7,323,925.00	1,750,752.08	5,573,172.92
511	Remuneraciones Permanentes	6,355,214.71	1,544,403.55	4,810,811.16
51101	Sueldos	6,160,657.71	1,544,403.55	4,616,254.16
51103	Aguinaldos	194,557.00	0.00	194,557.00
512	Remuneraciones Eventuales	105,810.49	13,063.87	92,746.62
51201	Sueldos	102,785.49	13,063.87	89,721.62
51203	Aguinaldos	3,025.00	0.00	3,025.00
514	Contribuciones Patronales a Inst de Seg Social Públicas	354,931.39	83,698.58	271,232.81
51401	Por Remuneraciones Permanentes	350,524.39	83,124.42	267,399.97
51402	Por Remuneraciones Eventuales	4,407.00	574.16	3,832.84
515	Contribuciones Patronales a Inst de Seg Social Privadas	339,752.10	81,299.19	258,452.91
51501	Por Remuneraciones Permanentes	332,026.59	80,416.97	251,609.62
51502	Por Remuneraciones Eventuales	7,725.51	882.22	6,843.29
517	Indemnizaciones	168,216.31	28,286.89	139,929.42
51701	Al Personal de Servicios Permanentes	168,216.31	28,286.89	139,929.42
54	Adquisiciones de Bienes y Servicios	1,032,452.00	139,256.57	893,195.43
541	Bienes de Uso y Consumo	564,563.61	18,683.86	545,879.75
54101	Productos Alimenticios para Personas	81,024.42	1,856.75	79,167.67
54103	Productos Agropecuarios y Forestales	75.27	0.00	75.27
54104	Productos Textiles y Vestuarios	24,224.06	9.50	24,214.56
54105	Productos de Papel y Cartón	21,032.75	4,997.42	16,035.33
54106	Productos de Cuero y Caucho	1,062.45	0.00	1,062.45
54107	Productos Químicos	46,109.39	991.54	45,117.85
54108	Productos Farmacéuticos y Medicinales	1,317.00	0.00	1,317.00
54109	Llantas y Neumáticos	98.00	58.00	40.00
54110	Combustibles y Lubricantes	22,998.98	1,279.15	21,719.83
54111	Minerales no Metálicos y Productos Derivados	325.05	286.75	38.30
54112	Minerales Metálicos y Productos Derivados	3,337.48	1,858.33	1,479.15
54113	Materiales e Instrumental de Laboratorios y uso Médico	293,876.86	130.00	293,746.86
54114	Materiales de Oficina	5,865.70	1,301.57	4,564.13
54115	Materiales Informáticos	2,408.21	753.85	1,654.36
54118	Herramientas, Repuestos y Accesorios	19,941.06	3,616.15	16,324.91
54119	Materiales Eléctricos	2,647.99	1,243.47	1,404.52
54123	Oxígeno	6,773.19	0.00	6,773.19
54199	Bienes de Uso y Consumo Diversos	31,445.75	301.38	31,144.37
542	Servicios Básicos	139,778.39	55,352.58	84,425.81
54201	Servicios de Energía Eléctrica	126,597.48	45,948.15	80,649.33

**HOSPITAL NACIONAL "SAN PEDRO", USULUTÁN**  
**ESTADO DE EJECUCION PRESUPUESTARIA DE EGRESOS**  
**Reporte Acumulado Del 1 de Enero al 31 de Marzo del 2017**  
**(EN DOLARES)**

CODIGO	CONCEPTO	CREDITO PRESUPUESTARIO	DEVENGADO	SALDO PRESUPUESTARIO
54202	Servicios de Agua	11,329.44	7,552.96	3,776.48
54203	Servicios de Telecomunicaciones	1,851.47	1,851.47	0.00
543	Servicios Generales y Arrendamientos	199,412.70	26,312.06	173,100.64
54301	Mantenimientos y Reparaciones de Bienes Muebles	23,727.97	1,041.67	22,686.30
54302	Mantenimientos y Reparaciones de Vehículos	1,349.50	38.00	1,311.50
54304	Transportes, Fletes y Almacenamientos	212.78	0.00	212.78
54305	Servicios de Publicidad	932.26	593.26	339.00
54306	Servicios de Vigilancia	59,150.00	11,550.00	47,600.00
54307	Servicios de Limpiezas y Fumigaciones	35,953.23	12,841.91	23,111.32
54313	Impresiones, Publicaciones y Reproducciones	982.90	0.00	982.90
54316	Arrendamiento de Bienes Muebles	76,448.50	222.22	76,226.28
54399	Servicios Generales y Arrendamientos Diversos	655.56	25.00	630.56
544	Pasajes y Viáticos	7,240.00	454.00	6,786.00
54403	Viáticos por Comisión Interna	7,240.00	454.00	6,786.00
545	Consultorías, Estudios e Investigaciones	121,457.30	38,454.07	83,003.23
54501	Servicios Médicos	106,400.20	34,525.41	71,874.79
54503	Servicios Jurídicos	12,058.34	3,551.26	8,507.08
54508	Estudios e Investigaciones	2,998.76	377.40	2,621.36
55	Gastos Financieros y Otros	2,330.00	581.73	1,748.27
555	Impuestos, Tasas y Derechos	2,330.00	581.73	1,748.27
55507	Tasas	581.73	387.82	193.91
55599	Impuestos, Tasas y Derechos Diversos	1,748.27	193.91	1,554.36
<b>Total Rubro</b>		<b>8,358,707.00</b>	<b>1,890,590.38</b>	<b>6,468,116.62</b>
<b>Total Cuenta</b>		<b>8,358,707.00</b>	<b>1,890,590.38</b>	<b>6,468,116.62</b>
<b>Total Especifico</b>		<b>8,358,707.00</b>	<b>1,890,590.38</b>	<b>6,468,116.62</b>

F.

JEFE UFI



F.

CONTADOR





**Hospital Nacional "San Pedro", Usulután**  
**ESTADO DE RENDIMIENTO ECONOMICO**  
**Del 1 de Enero al 31 de Marzo del 2017**  
**(EN DOLARES)**

05/05/2017

Pag. 1 de 3

<b>GASTOS DE GESTION</b>	<b>CORRIENTE</b>	<b>ANTERIOR</b>	<b>INGRESOS DE GESTION</b>	<b>CORRIENTE</b>	<b>ANTERIOR</b>
<b>Gastos en Personal</b>	<b>1,750,752.08</b>	<b>0.00</b>	<b>Ingresos Financieros y Otros</b>	<b>4,516.00</b>	<b>0.00</b>
Remuneraciones Personal Permanente	1,544,403.55	0.00	Arrendamiento de Bienes	4,516.00	0.00
Sueldos	1,544,403.55	0.00	Arrendamientos de Bienes Inmuebles	4,516.00	0.00
Remuneraciones Personal Eventual	13,063.87	0.00	<b>Ingresos por Transferencias Corrientes Recibidas</b>	<b>1,981,499.25</b>	<b>0.00</b>
Sueldos	13,063.87	0.00	Transferencias Corrientes del Sector Público	1,884,583.07	0.00
Contrib. Patronales a Inst. de Seguridad Social Pública	83,698.58	0.00	Ministerio de Salud Pública y Asistencia Social	1,884,583.07	0.00
Por Remuneraciones Permanentes	83,124.42	0.00	Transferencias entre Dependencias Institucionales	96,916.18	0.00
Por Remuneraciones Eventuales	574.16	0.00	Transferencias entre Dependencias Institucionales	96,916.18	0.00
Contrib. Patronales a Inst de Seguridad Social Privadas	81,299.19	0.00	<b>Ingresos por Actualizaciones y Ajustes</b>	<b>7,974.22</b>	<b>0.00</b>
Por Remuneraciones Permanentes	80,416.97	0.00	Ingresos Diversos	2,386.40	0.00
Por Remuneraciones Eventuales	882.22	0.00	Ingresos Diversos	2,386.40	0.00
Indemnizaciones	28,286.89	0.00	Corrección de Recursos	5,587.82	0.00
Al Personal de Servicios Permanentes	28,286.89	0.00	Corrección de Recursos	5,587.82	0.00
<b>Gastos en Bienes de Consumo y Servicios</b>	<b>432,658.23</b>	<b>0.00</b>	<b>SUB TOTAL INGRESOS</b>	<b>1,993,989.47</b>	<b>0.00</b>
Productos Alimenticios, Agropecuarios y Forestales	3,098.15	0.00	<b>RESULTADO DEL EJERCICIO</b>	<b>278,318.15</b>	<b>0.00</b>
Productos Alimenticios para Personas	3,098.15	0.00	<b>TOTAL DE INGRESOS DE GESTION</b>	<b>2,272,307.62</b>	<b>0.00</b>
Productos Textiles y Vestuarios	9.50	0.00			
Productos Textiles y Vestuarios	9.50	0.00			
Materiales de Oficina, Productos de Papel e Impresos	12,103.04	0.00			
Productos de Papel y Cartón	9,335.78	0.00			
Materiales de Oficina	2,767.26	0.00			
Productos de Cuero y Caucho	58.00	0.00			
Llantas y Neumáticos	58.00	0.00			
Productos Químicos, Combustibles y Lubricantes	127,951.36	0.00			
Productos Químicos	991.54	0.00			
Productos Farmacéuticos y Medicinales	115,742.60	0.00			
Combustibles y Lubricantes	11,217.22	0.00			
Minerales y Productos Derivados	2,145.08	0.00			
Minerales no Metálicos y Productos Derivados	286.75	0.00			
Minerales Metálicos y Productos Derivados	1,858.33	0.00			
Materiales de Uso o Consumo	156,410.86	0.00			
Materiales e Instrumental de Laboratorios y Uso Médico	153,641.54	0.00			
Materiales Informáticos	1,525.85	0.00			
Materiales Eléctricos	1,243.47	0.00			
Bienes de Uso y Consumo Diverso	10,309.53	0.00			
Herramientas, Repuestos y Accesorios	7,016.15	0.00			

**Hospital Nacional "San Pedro", Usulután**  
**BALANCE DE COMPROBACION**  
**Del 1 de Enero al 31 de Marzo del 2017**  
**(EN DOLARES)**

05/05/2017


Pag. 2 de 6


CODIGO	CONCEPTO	SALDO ANTERIOR	DEBE	HABER	SALDO ACUMULADO
23115099	Bienes de Uso y Consumo Diversos	2,992.00	226.00	3,218.00	0.00
23199	Provisión por Pérdida, Obsolescencia, Mermas y Deterioros	23,909.84	0.00	0.00	23,909.84
23199002	Medicamento	23,909.84	0.00	0.00	23,909.84
<b>24</b>	<b>Inversiones en Bienes de Uso</b>	<b>9,234,344.25</b>	<b>12,022.97</b>	<b>8,295.85</b>	<b>9,238,071.37</b>
<b>241</b>	<b>Bienes Depreciables</b>	<b>7,619,489.92</b>	<b>12,022.97</b>	<b>8,295.85</b>	<b>7,623,217.04</b>
24101	Bienes Inmuebles	7,892,595.74	0.00	0.00	7,892,595.74
24101001	Edificios e Instalaciones	7,892,595.74	0.00	0.00	7,892,595.74
24103	Obras para Servicios de Salud y Saneamiento Ambiental	149,674.65	0.00	0.00	149,674.65
24103001	De Salud y Saneamiento Ambiental	149,674.65	0.00	0.00	149,674.65
24115	Equipos Médicos y de Laboratorios	3,048,564.88	0.00	0.00	3,048,564.88
24115001	Equipos Médicos y de Laboratorios	3,048,564.88	0.00	0.00	3,048,564.88
24117	Equipo de Transporte, Tracción y Elevación	132,994.65	0.00	0.00	132,994.65
24117001	Vehículos de Transporte	132,994.65	0.00	0.00	132,994.65
24119	Maquinaria, Equipo y Mobiliario Diverso	1,654,622.42	12,022.97	0.00	1,666,645.39
24119002	Maquinarias y Equipos	1,377,231.82	12,022.97	0.00	1,389,254.79
24119004	Equipos Informáticos	154,497.10	0.00	0.00	154,497.10
24119099	Bienes Muebles Diversos	122,893.50	0.00	0.00	122,893.50
24199	Depreciación Acumulada	5,258,962.42	0.00	8,295.85	5,267,258.27
24199001	Bienes Inmuebles	976,708.70	0.00	0.00	976,708.70
24199015	Equipos Médicos y de Laboratorios	2,692,233.92	0.00	0.00	2,692,233.92
24199017	Equipo de Transporte, Tracción y Elevación	103,052.05	0.00	0.00	103,052.05
24199019	Maquinaria, Equipo y Mobiliario Diverso	1,486,967.75	0.00	8,295.85	1,495,263.60
<b>243</b>	<b>Bienes no Depreciables</b>	<b>1,614,854.33</b>	<b>0.00</b>	<b>0.00</b>	<b>1,614,854.33</b>
24301	Bienes Inmuebles	1,614,854.33	0.00	0.00	1,614,854.33
24301001	Terrenos	1,614,854.33	0.00	0.00	1,614,854.33
<b>Sub Total Titulo</b>		<b>11,021,083.23</b>	<b>6,377,093.00</b>	<b>6,908,312.98</b>	<b>10,489,863.25</b>

**Hospital Nacional "San Pedro", Usulután**  
**ESTADO DE RENDIMIENTO ECONOMICO**  
**Del 1 de Enero al 31 de Marzo del 2017**  
**(EN DOLARES)**

<b>GASTOS DE GESTION</b>	<b>CORRIENTE</b>	<b>ANTERIOR</b>
Bienes de Uso y Consumo Diversos	3,293.38	0.00
Servicios Básicos	55,352.58	0.00
Servicios de Energía Eléctrica	45,948.15	0.00
Servicios de Agua	7,552.96	0.00
Servicios de Telecomunicaciones	1,851.47	0.00
Mantenimiento y Reparación	1,079.67	0.00
Mantenimientos y Reparaciones de Bienes Muebles	1,041.67	0.00
Mantenimientos y Reparaciones de Vehículos	38.00	0.00
Servicios Comerciales	24,985.17	0.00
Servicios de Publicidad	593.26	0.00
Servicios de Vigilancia	11,550.00	0.00
Servicios de Limpiezas y Fumigaciones	12,841.91	0.00
Otros Servicios y Arrendamientos Diversos	25.00	0.00
Servicios Generales y Arrendamientos Diversos	25.00	0.00
Arrendamientos y Derechos	222.22	0.00
De Bienes Muebles	222.22	0.00
Pasajes y Viáticos	454.00	0.00
Viáticos por Comisión Interna	454.00	0.00
Servicios Técnicos y Profesionales	38,454.07	0.00
Servicios Médicos	34,525.41	0.00
Servicios Jurídicos	3,551.26	0.00
Estudios e Investigaciones	377.40	0.00
<b>Gastos Financieros y Otros</b>	<b>581.73</b>	<b>0.00</b>
Impuestos, Tasas y Derechos	581.73	0.00
Tasas	387.82	0.00
Impuestos, Tasas y Derechos Diversos	193.91	0.00
<b>Gastos en Transferencias Otorgadas</b>	<b>87,120.52</b>	<b>0.00</b>
Transferencias entre Dependencias Institucionales	87,120.52	0.00
Transferencias entre Dependencias Institucionales	87,120.52	0.00
<b>Gastos de Actualizaciones y Ajustes</b>	<b>1,195.06</b>	<b>0.00</b>
Ajustes de Ejercicios Anteriores	1,195.06	0.00
Ajustes de Ejercicios Anteriores	1,195.06	0.00
<b>SUB TOTAL GASTOS</b>	<b>2,272,307.62</b>	<b>0.00</b>

Hospital Nacional "San Pedro", Usulután  
ESTADO DE RENDIMIENTO ECONOMICO  
Del 1 de Enero al 31 de Marzo del 2017  
(EN DOLARES)

F.   
JEFE UFI



F.   
CONTADOR



Hospital Nacional "San Pedro", Usulután  
**ESTADO DE SITUACION FINANCIERA**  
al 31 de Marzo del 2017  
(EN DOLARES)

05/05/2017

Pag. 1 de 4

<b>RECURSOS</b>	<b>Parcial</b>	<b>Total</b>
<b>Fondos</b>		<b>191,250.54</b>
<b>Disponibilidades</b>	<b>61,800.71</b>	
<b>Bancos Comerciales M/D</b>	<b>1,044.77</b>	
Banco Comerciales M	1,044.77	
<b>Fondos Depósitos en Tesoro Público</b>	<b>60,755.94</b>	
Dirección General de Tesorería	60,755.94	
<b>Anticipos de Fondos</b>	<b>2,908.57</b>	
<b>Anticipos a Empleados</b>	<b>2,908.57</b>	
Anticipos a Empleados	2,908.57	
<b>Deudores Monetarios</b>	<b>126,541.26</b>	
<b>D.M. x Transferencias Corrientes Recibidas</b>	<b>126,541.26</b>	
Ministerio de Salud Pública y Asistencia Social	126,541.26	
<b>Inversiones Financieras</b>		<b>201,496.11</b>
<b>Deudores Financieros</b>	<b>201,496.11</b>	
<b>Deudores Monetarios por Percibir</b>	<b>201,496.11</b>	
DMP x D.M. x Transferencias Corrientes Recibidas	201,496.11	
<b>Inversiones en Existencias</b>		<b>859,045.23</b>
<b>Existencias Institucionales</b>	<b>859,045.23</b>	
<b>Productos Alimenticios Agropecuarios y Forestales</b>	<b>7,258.50</b>	
Productos Alimenticios para Personas	7,258.50	
<b>Materiales de Oficina, Productos de Papel e Impresos</b>	<b>9,002.44</b>	
Productos de Papel y Cartón	7,216.44	
Materiales de Oficina	1,786.00	
<b>Productos Químicos, Combustibles y Lubricantes</b>	<b>382,043.25</b>	
Productos Farmacéuticos y Medicinales	381,482.56	
Combustibles y Lubricantes	560.69	
<b>Materiales de Uso o Consumo</b>	<b>484,650.88</b>	
Materiales e Instrumental de Laboratorios y Uso Médico	484,650.88	
<b>Provisión por Perdida, Obsolescencia, Mermas y Deterioros</b>	<b>(23,909.84)</b>	
Medicamento	(23,909.84)	
<b>Inversiones en Bienes de Uso</b>		<b>9,238,071.37</b>
<b>Bienes Depreciables</b>	<b>7,623,217.04</b>	
<b>Bienes Inmuebles</b>	<b>7,892,595.74</b>	
Edificios e Instalaciones	7,892,595.74	
<b>Obras para Servicios de Salud y Saneamiento Ambiental</b>	<b>149,674.65</b>	
De Salud y Saneamiento Ambiental	149,674.65	
<b>Equipos Médicos y de Laboratorios</b>	<b>3,048,564.88</b>	
Equipos Médicos y de Laboratorios	3,048,564.88	
<b>Equipo de Transporte, Tracción y Elevación</b>	<b>132,994.65</b>	
Vehículos de Transporte	132,994.65	
<b>Maquinaria, Equipo y Mobiliario Diverso</b>	<b>1,666,645.39</b>	
Maquinarias y Equipos	1,389,254.79	
Equipos Informáticos	154,497.10	
Bienes Muebles Diversos	122,893.50	
<b>Depreciación Acumulada</b>	<b>(5,267,258.27)</b>	

Hospital Nacional "San Pedro", Usulután  
ESTADO DE SITUACION FINANCIERA  
al 31 de Marzo del 2017  
(EN DOLARES)

05/05/2017  
Pag. 2 de 4

<b>RECURSOS</b>	<b>Parcial</b>	<b>Total</b>
Bienes Inmuebles	(976,708.70)	
Equipos Médicos y de Laboratorios	(2,692,233.92)	
Equipo de Transporte, Tracción y Elevación	(103,052.05)	
Maquinaria, Equipo y Mobiliario Diverso	(1,495,263.60)	
<b>Bienes no Depreciables</b>	<b>1,614,854.33</b>	
<b>Bienes Inmuebles</b>	<b>1,614,854.33</b>	
Terrenos	1,614,854.33	
<b>TOTAL RECURSOS</b>		<b>10,489,863.25</b>

Hospital Nacional "San Pedro", Usulután  
**ESTADO DE SITUACION FINANCIERA**  
al 31 de Marzo del 2017  
(EN DOLARES)


05/05/2017


Pag. 3 de 4

<b>OBLIGACIONES</b>	<b>Parcial</b>	<b>Total</b>
<b>Deuda Corriente</b>		<b>187,373.74</b>
<b>Depósitos de Terceros</b>	<b>60,832.48</b>	
<b>Depósitos Ajenos</b>	<b>60,832.48</b>	
Depósitos a tesorería central por intereses	76.54	
Embargos Judiciales	60,755.94	
<b>Acreeedores Monetarios</b>	<b>126,541.26</b>	
<b>A. M. x Remuneraciones</b>	<b>88,725.74</b>	
Remuneraciones	53,080.22	
Instituto Salvadoreño del Seguro Social (ISSS)	35,645.52	
<b>A.M. x Adquisiciones de Bienes y Servicios</b>	<b>37,815.52</b>	
Adquisiciones de Bienes y Servicios	29,995.33	
Administración Nacional de Acueductos y Alcantarillados (ANDA)	7,552.96	
Tesoro Público (DGT)	267.23	
<b>Financiamiento de Terceros</b>		<b>201,496.29</b>
<b>Acreeedores Financieros</b>	<b>201,496.29</b>	
<b>Acreeedores Monetarios por Pagar</b>	<b>201,496.29</b>	
Acreeedores Monetarios por Pagar	201,496.29	
<b>Patrimonio Estatal</b>		<b>10,379,311.37</b>
<b>Patrimonio</b>	<b>10,379,311.37</b>	
<b>Patrimonio Instituciones Descentralizadas</b>	<b>1,726,656.29</b>	
Bienes Inmuebles	1,457,770.00	
patrimonio de instituciones descent.	268,886.29	
<b>Donaciones y Legados Bienes Corporales</b>	<b>680,665.31</b>	
Hospital Nacional San Pedro, Usulután	680,665.31	
<b>Resultado Ejercicios Anteriores</b>	<b>(1,238,718.49)</b>	
Resultado Ejercicio 2005	179,341.46	
Resultado de Ejercicios Anteriores año 2007	(31,753.18)	
Resultados de Ejercicios Anteriores año 2008	(108,343.47)	
Resultados de Ejercicios Anteriores año 2009	115,836.85	
Resultado del ejercicio del año 2010	(171,061.94)	
Resultado del ejercicio del año 2011	(491,577.12)	
Resultado del ejercicio del año 2012	1,466,937.20	
Resultado del ejercicio del año 2013	(1,136,545.56)	
Resultado del ejercicio del año 2014	(649,209.14)	
Resultado del ejercicio del año 2015	(193,890.48)	
Resultado del ejercicio del año 2016	(218,453.11)	
<b>Superávit por Revaluaciones</b>	<b>9,210,708.26</b>	
Superávit por Revaluaciones	9,210,708.26	

Hospital Nacional "San Pedro", Usulután  
ESTADO DE SITUACION FINANCIERA  
al 31 de Marzo del 2017  
(EN DOLARES)

OBLIGACIONES	Parcial	Total
RESULTADO DEL EJERCICIO	(278,318.15)	(278,318.15)
TOTAL OBLIGACIONES		10,489,863.25

F.   
JEFE UFI



F.   
CONTADOR

