

**Hospital Nacional "San Pedro", Usulután**  
**BALANCE DE COMPROBACION**  
**Del 1 de Enero al 30 de Junio del 2019**  
**(EN DOLARES)**

11/07/2019

Pag. 1 de 4

**Agrupación Operacional : 3 Recursos de Caracter Especial**

<b>CODIGO</b>	<b>CONCEPTO</b>	<b>SALDO ANTERIOR</b>	<b>DEBE</b>	<b>HABER</b>	<b>SALDO ACUMULADO</b>
<b>2</b>	<b>Recursos</b>	<b>11,192,806.50</b>	<b>15,558,099.00</b>	<b>16,232,017.79</b>	<b>10,518,887.71</b>
<b>21</b>	<b>Fondos</b>	<b>72,030.73</b>	<b>14,851,323.86</b>	<b>14,282,117.11</b>	<b>641,237.48</b>
<b>211</b>	<b>Disponibilidades</b>	<b>69,122.16</b>	<b>9,309,407.59</b>	<b>9,291,009.53</b>	<b>87,520.22</b>
21109	Bancos Comerciales M/D	1,682.57	9,298,506.51	9,276,866.20	23,322.88
21151	Fondos Depósitos en Tesoro Público	67,439.59	10,901.08	14,143.33	64,197.34
<b>212</b>	<b>Anticipos de Fondos</b>	<b>2,908.57</b>	<b>0.00</b>	<b>0.00</b>	<b>2,908.57</b>
21201	Anticipos a Empleados	2,908.57	0.00	0.00	2,908.57
<b>213</b>	<b>Deudores Monetarios</b>	<b>0.00</b>	<b>5,541,916.27</b>	<b>4,991,107.58</b>	<b>550,808.69</b>
21314	D.M. x Venta de Bienes y Servicios	0.00	1,811.19	1,811.19	0.00
21315	D.M. x Ingresos Financieros y Otros	0.00	13,138.05	13,138.05	0.00
21316	D.M. x Transferencias Corrientes Recibidas	0.00	4,533,145.45	3,982,336.76	550,808.69
21322	D.M. x Transferencias de Capital Recibidas	0.00	0.00	0.00	0.00
21389	D.M. x Operaciones de Ejercicios Anteriores	0.00	993,821.58	993,821.58	0.00
<b>22</b>	<b>Inversiones Financieras</b>	<b>994,039.38</b>	<b>0.00</b>	<b>994,039.38</b>	<b>0.00</b>
<b>225</b>	<b>Deudores Financieros</b>	<b>994,039.38</b>	<b>0.00</b>	<b>994,039.38</b>	<b>0.00</b>
22551	Deudores Monetarios por Percibir	994,039.38	0.00	994,039.38	0.00
<b>23</b>	<b>Inversiones en Existencias</b>	<b>1,080,874.39</b>	<b>700,879.14</b>	<b>954,534.70</b>	<b>827,218.83</b>
<b>231</b>	<b>Existencias Institucionales</b>	<b>1,080,874.39</b>	<b>700,879.14</b>	<b>954,534.70</b>	<b>827,218.83</b>
23101	Productos Alimenticios Agropecuarios y Forestales	18,482.45	31,415.72	39,574.35	10,323.82
23103	Productos Textiles y Vestuarios	1,198.40	136.40	681.50	653.30
23105	Materiales de Oficina, Productos de Papel e Impresos	14,496.38	10,704.81	14,068.64	11,132.55
23109	Productos Químicos, Combustibles y Lubricantes	725,913.63	426,279.36	634,848.89	517,344.10
23111	Minerales y Productos Derivados	0.00	702.76	702.76	0.00
23113	Materiales de Uso o Consumo	367,798.29	212,369.28	240,686.32	339,481.25
23115	Bienes de Uso y Consumo Diversos	0.00	19,270.81	19,101.31	169.50
23199	Provisión por Perdida, Obsolescencia, Mermas y Deteriados	47,014.76	0.00	4,870.93	51,885.69
<b>24</b>	<b>Inversiones en Bienes de Uso</b>	<b>9,045,862.00</b>	<b>5,896.00</b>	<b>1,326.60</b>	<b>9,050,431.40</b>
<b>241</b>	<b>Bienes Depreciables</b>	<b>7,431,007.67</b>	<b>5,896.00</b>	<b>1,326.60</b>	<b>7,435,577.07</b>
24101	Bienes Inmuebles	7,892,595.74	0.00	0.00	7,892,595.74
24103	Obras para Servicios de Salud y Saneamiento Ambiental	149,674.65	0.00	0.00	149,674.65
24115	Equipos Médicos y de Laboratorios	3,218,455.32	5,896.00	0.00	3,224,351.32
24117	Equipo de Transporte, Tracción y Elevación	186,574.12	0.00	0.00	186,574.12
24119	Maquinaria, Equipo y Mobiliario Diverso	1,809,164.79	0.00	0.00	1,809,164.79
24199	Depreciación Acumulada	5,825,456.95	0.00	1,326.60	5,826,783.55
<b>243</b>	<b>Bienes no Depreciables</b>	<b>1,614,854.33</b>	<b>0.00</b>	<b>0.00</b>	<b>1,614,854.33</b>
24301	Bienes Inmuebles	1,614,854.33	0.00	0.00	1,614,854.33
<b>Sub Total Título</b>		<b>11,192,806.50</b>	<b>15,558,099.00</b>	<b>16,232,017.79</b>	<b>10,518,887.71</b>

**Hospital Nacional "San Pedro", Usulután**  
**BALANCE DE COMPROBACION**  
**Del 1 de Enero al 30 de Junio del 2019**  
**(EN DOLARES)**

11/07/2019

Pag. 2 de 4

**Agrupacion Operacional : 3 Recursos de Caracter Especial**

<b>CODIGO</b>	<b>CONCEPTO</b>	<b>SALDO ANTERIOR</b>	<b>DEBE</b>	<b>HABER</b>	<b>SALDO ACUMULADO</b>
<b>4</b>	<b>Obligaciones con Terceros</b>	<b>1,062,923.84</b>	<b>5,979,708.24</b>	<b>5,594,018.59</b>	<b>677,234.19</b>
<b>41</b>	<b>Deuda Corriente</b>	<b>67,524.96</b>	<b>4,984,309.36</b>	<b>5,594,018.59</b>	<b>677,234.19</b>
<b>412</b>	<b>Depósitos de Terceros</b>	<b>67,524.96</b>	<b>14,838.51</b>	<b>11,599.84</b>	<b>64,286.29</b>
41201	Depósitos Ajenos	67,524.96	14,838.51	11,599.84	64,286.29
<b>413</b>	<b>Acreeedores Monetarios</b>	<b>0.00</b>	<b>4,969,470.85</b>	<b>5,582,418.75</b>	<b>612,947.90</b>
41351	A. M. x Remuneraciones	0.00	3,619,556.23	3,732,357.06	112,800.83
41354	A.M. x Adquisiciones de Bienes y Servicios	0.00	352,349.45	846,740.26	494,390.81
41355	A.M. x Gastos Financieros y Otros	0.00	1,163.46	1,163.46	0.00
41356	A.M. x Transferencias Corrientes Otorgadas	0.00	330.75	1,574.09	1,243.34
41361	A.M. x Inversiones en Activos Fijos	0.00	672.08	5,185.00	4,512.92
41389	A.M. x Operaciones de Ejercicios Anteriores	0.00	995,398.88	995,398.88	0.00
<b>42</b>	<b>Financiamiento de Terceros</b>	<b>995,398.88</b>	<b>995,398.88</b>	<b>0.00</b>	<b>0.00</b>
<b>424</b>	<b>Acreeedores Financieros</b>	<b>995,398.88</b>	<b>995,398.88</b>	<b>0.00</b>	<b>0.00</b>
42451	Acreeedores Monetarios por Pagar	995,398.88	995,398.88	0.00	0.00
<b>Sub Total Título</b>		<b>1,062,923.84</b>	<b>5,979,708.24</b>	<b>5,594,018.59</b>	<b>677,234.19</b>

**Hospital Nacional "San Pedro", Usulután**  
**BALANCE DE COMPROBACION**  
**Del 1 de Enero al 30 de Junio del 2019**  
**(EN DOLARES)**

11/07/2019

Pag. 3 de 4

**Agrupacion Operacional : 3 Recursos de Caracter Especial**

<b>CODIGO</b>	<b>CONCEPTO</b>	<b>SALDO ANTERIOR</b>	<b>DEBE</b>	<b>HABER</b>	<b>SALDO ACUMULADO</b>
<b>8</b>	<b>Obligaciones Propias</b>	<b>10,129,882.66</b>	<b>5,042,094.14</b>	<b>4,753,865.00</b>	<b>9,841,653.52</b>
<b>81</b>	<b>Patrimonio Estatal</b>	<b>10,129,882.66</b>	<b>62,069.26</b>	<b>62,069.26</b>	<b>10,129,882.66</b>
<b>811</b>	<b>Patrimonio</b>	<b>10,129,882.66</b>	<b>62,069.26</b>	<b>62,069.26</b>	<b>10,129,882.66</b>
81103	Patrimonio Instituciones Descentralizadas	1,726,656.29	0.00	0.00	1,726,656.29
81107	Donaciones y Legados Bienes Corporales	691,180.31	0.00	0.00	691,180.31
81109	Resultado Ejercicios Anteriores	(1,560,731.46)	0.00	62,069.26	(1,498,662.20)
81111	Resultado Ejercicio Corriente	62,069.26	62,069.26	0.00	0.00
81113	Superávit por Revaluaciones	9,210,708.26	0.00	0.00	9,210,708.26
<b>83</b>	<b>Gastos de Gestión</b>	<b>0.00</b>	<b>4,980,024.88</b>	<b>4,770.00</b>	<b>4,975,254.88</b>
<b>833</b>	<b>Gastos en Personal</b>	<b>0.00</b>	<b>3,732,357.06</b>	<b>0.00</b>	<b>3,732,357.06</b>
83301	Remuneraciones Personal Permanente	0.00	3,291,800.50	0.00	3,291,800.50
83307	Contrib. Patronales a Inst. de Seguridad Social Pública	0.00	166,117.23	0.00	166,117.23
83309	Contrib. Patronales a Inst de Seguridad Social Privadas	0.00	188,533.10	0.00	188,533.10
83313	Indemnizaciones	0.00	85,906.23	0.00	85,906.23
<b>834</b>	<b>Gastos en Bienes de Consumo y Servicios</b>	<b>0.00</b>	<b>1,222,133.72</b>	<b>4,770.00</b>	<b>1,217,363.72</b>
83401	Productos Alimenticios, Agropecuarios y Forestales	0.00	43,271.14	0.00	43,271.14
83403	Productos Textiles y Vestuarios	0.00	731.50	0.00	731.50
83405	Materiales de Oficina, Productos de Papel e Impresos	0.00	12,096.81	0.00	12,096.81
83409	Productos Quimicos, Combustibles y Lubricantes	0.00	576,333.62	1,007.50	575,326.12
83411	Minerales y Productos Derivados	0.00	2,148.56	0.00	2,148.56
83413	Materiales de Uso o Consumo	0.00	241,333.95	3,762.50	237,571.45
83415	Bienes de Uso y Consumo Diverso	0.00	20,111.89	0.00	20,111.89
83417	Servicios Básicos	0.00	196,553.63	0.00	196,553.63
83419	Mantenimiento y Reparación	0.00	25,846.25	0.00	25,846.25
83421	Servicios Comerciales	0.00	41,089.29	0.00	41,089.29
83423	Otros Servicios y Arrendamientos Diversos	0.00	131.16	0.00	131.16
83425	Arrendamientos y Derechos	0.00	3,561.52	0.00	3,561.52
83427	Pasajes y Viáticos	0.00	2,040.00	0.00	2,040.00
83429	Servicios Técnicos y Profesionales	0.00	56,884.40	0.00	56,884.40
<b>835</b>	<b>Gastos en Bienes Capitalizables</b>	<b>0.00</b>	<b>5,185.00</b>	<b>0.00</b>	<b>5,185.00</b>
83507	Maquinaria, Equipo y Mobillario Diverso	0.00	5,185.00	0.00	5,185.00
<b>836</b>	<b>Gastos Financieros y Otros</b>	<b>0.00</b>	<b>1,163.46</b>	<b>0.00</b>	<b>1,163.46</b>
83603	Impuestos, Tasas y Derechos	0.00	1,163.46	0.00	1,163.46
<b>837</b>	<b>Gastos en Transferencias Otorgadas</b>	<b>0.00</b>	<b>12,988.11</b>	<b>0.00</b>	<b>12,988.11</b>
83709	Transferencias Corrientes al Sector Privado	0.00	1,574.09	0.00	1,574.09
83799	Transferencias entre Dependencias Institucionales	0.00	11,414.02	0.00	11,414.02
<b>838</b>	<b>Costos de Ventas y Cargos Calculados</b>	<b>0.00</b>	<b>6,197.53</b>	<b>0.00</b>	<b>6,197.53</b>
83815	Depreciación de Bienes de Uso	0.00	1,326.60	0.00	1,326.60
83817	Gastos por Obsolescencia, Mermas y Deterioro de Existencias	0.00	4,870.93	0.00	4,870.93
<b>839</b>	<b>Gastos de Actualizaciones y Ajustes</b>	<b>0.00</b>	<b>0.00</b>	<b>0.00</b>	<b>0.00</b>


Hospital Nacional "San Pedro", Usulután  
**BALANCE DE COMPROBACION**  
 Del 1 de Enero al 30 de Junio del 2019  
 (EN DOLARES)


11/07/2019

Pag. 4 de 4

Agrupación Operacional : 3 Recursos de Caracter Especial

CODIGO	CONCEPTO	SALDO ANTERIOR	DEBE	HABER	SALDO ACUMULADO
83955	Ajustes de Ejercicios Anteriores	0.00	0.00	0.00	0.00
<b>85</b>	<b>Ingresos de Gestión</b>	<b>0.00</b>	<b>0.00</b>	<b>4,687,025.74</b>	<b>4,687,025.74</b>
<b>855</b>	<b>Ingresos Financieros y Otros</b>	<b>0.00</b>	<b>0.00</b>	<b>8,754.00</b>	<b>8,754.00</b>
85509	Arrendamiento de Bienes	0.00	0.00	8,754.00	8,754.00
<b>856</b>	<b>Ingresos por Transferencias Corrientes Recibidas</b>	<b>0.00</b>	<b>0.00</b>	<b>4,671,186.05</b>	<b>4,671,186.05</b>
85605	Transferencias Corrientes del Sector Público	0.00	0.00	4,533,145.45	4,533,145.45
85699	Transferencias entre Dependencias Institucionales	0.00	0.00	138,040.60	138,040.60
<b>857</b>	<b>Ingresos por Transferencias de Capital Recibidas</b>	<b>0.00</b>	<b>0.00</b>	<b>0.00</b>	<b>0.00</b>
85703	Transferencias de Capital del Sector Público	0.00	0.00	0.00	0.00
<b>858</b>	<b>Ingresos por Ventas de Bienes y Servicios</b>	<b>0.00</b>	<b>0.00</b>	<b>1,811.19</b>	<b>1,811.19</b>
85807	Venta de Servicios Públicos	0.00	0.00	1,811.19	1,811.19
<b>859</b>	<b>Ingresos por Actualizaciones y Ajustes</b>	<b>0.00</b>	<b>0.00</b>	<b>5,274.50</b>	<b>5,274.50</b>
85909	Ingresos Diversos	0.00	0.00	4,384.05	4,384.05
85951	Corrección de Recursos	0.00	0.00	0.00	0.00
85955	Ajustes de Ejercicios Anteriores	0.00	0.00	890.45	890.45
<b>Sub Total Título</b>		<b>10,129,882.66</b>	<b>5,042,094.14</b>	<b>4,753,865.00</b>	<b>9,841,653.52</b>
<b>Total</b>		<b>0.00</b>	<b>26,579,901.38</b>	<b>26,579,901.38</b>	<b>0.00</b>



*Carlos Orlando Lara Pezón*  
 Jefe Unidad Financiera Institucional  


*Jose Wilfredo Roque Carranza*  


**HOSPITAL NACIONAL "SAN PEDRO", USULUTÁN**  
**ESTADO DE EJECUCION PRESUPUESTARIA DE INGRESOS**  
**Reporte Acumulado Del 1 de Enero al 30 de Junio del 2019**  
**(EN DOLARES)**

Agrupacion Operacional : 3 Recursos de Caracter Especial

CODIGO	CONCEPTO	PRESUPUESTO	DEVENGADO	SALDO PRESUPUESTARIO
14	VENTA DE BIENES Y SERVICIOS	0.00	1,811.19	-1,811.19
142	Ingresos por Prestación de Servicios Públicos	0.00	1,811.19	-1,811.19
14202	Servicios de Educación y Salud	0.00	1,811.19	-1,811.19
15	INGRESOS FINANCIEROS Y OTROS	35,964.67	13,138.05	22,826.62
154	Arrendamientos de Bienes	21,464.67	8,754.00	12,710.67
15402	Arrendamientos de Bienes Inmuebles	21,464.67	8,754.00	12,710.67
157	Otros Ingresos no Clasificados	14,500.00	4,384.05	10,115.95
15799	Ingresos Diversos	14,500.00	4,384.05	10,115.95
16	TRANSFERENCIAS CORRIENTES	9,505,219.33	4,533,145.45	4,972,073.88
162	Transferencias Corrientes del Sector Público	9,505,219.33	4,533,145.45	4,972,073.88
1623200	Ramo de Salud Pública y Asistencia Social	9,505,219.33	4,533,145.45	4,972,073.88
<b>Total Rubro</b>		<b>9,541,184.00</b>	<b>4,548,094.69</b>	<b>4,993,089.31</b>
<b>Total Cuenta</b>		<b>9,541,184.00</b>	<b>4,548,094.69</b>	<b>4,993,089.31</b>
<b>Total Especifico</b>		<b>9,541,184.00</b>	<b>4,548,094.69</b>	<b>4,993,089.31</b>

  
 F. **JEFE UFI**  
  
 Carlos Orlando Lara Palma  
 Jefe Unidad Financiera Institucional



  
 F. **CONTADOR**

*Jose Wilfredo Roque Carranza*

**HOSPITAL NACIONAL "SAN PEDRO", USULUTÁN**  
**ESTADO DE EJECUCION PRESUPUESTARIA DE EGRESOS**  
**Reporte Acumulado Del 1 de Enero al 30 de Junio del 2019**  
**(EN DOLARES)**

Agrupacion Operacional : 3 Recursos de Caracter Especial

CODIGO	CONCEPTO	CREDITO PRESUPUESTARIO	DEVENGADO	SALDO PRESUPUESTARIO
51	Remuneraciones	7,888,023.00	3,732,357.06	4,155,665.94
511	Remuneraciones Permanentes	6,829,441.75	3,291,800.50	3,537,641.25
51101	Sueldos	6,603,161.75	3,291,800.50	3,311,361.25
51103	Aguinaldos	226,280.00	0.00	226,280.00
514	Contribuciones Patronales a Inst de Seg Social Públicas	426,741.52	166,117.23	260,624.29
51401	Por Remuneraciones Permanentes	426,741.52	166,117.23	260,624.29
515	Contribuciones Patronales a Inst de Seg Social Privadas	380,565.94	188,533.10	192,032.84
51501	Por Remuneraciones Permanentes	380,565.94	188,533.10	192,032.84
517	Indemnizaciones	85,906.23	85,906.23	0.00
51701	Al Personal de Servicios Permanentes	85,906.23	85,906.23	0.00
519	Remuneraciones Diversas	165,367.56	0.00	165,367.56
51999	Remuneraciones Diversas	165,367.56	0.00	165,367.56
54	Adquisiciones de Bienes y Servicios	1,638,838.28	846,740.26	792,098.02
541	Bienes de Uso y Consumo	1,025,610.06	520,634.01	504,976.05
54101	Productos Alimenticios para Personas	106,286.25	31,405.93	74,880.32
54104	Productos Textiles y Vestuarios	25,186.40	186.40	25,000.00
54105	Productos de Papel y Cartón	14,441.63	9,306.63	5,135.00
54106	Productos de Cuero y Caucho	24.00	0.00	24.00
54107	Productos Químicos	172,615.54	95,359.39	77,256.15
54108	Productos Farmacéuticos y Medicinales	149,485.96	137,320.84	12,165.12
54109	Llantas y Neumáticos	30.00	0.00	30.00
54110	Combustibles y Lubricantes	71,269.90	44,003.28	27,266.62
54111	Minerales no Metálicos y Productos Derivados	1,032.43	1,015.20	17.23
54112	Minerales Metálicos y Productos Derivados	1,647.04	1,133.36	513.68
54113	Materiales e Instrumental de Laboratorios y uso Médico	437,051.66	175,690.20	261,361.46
54114	Materiales de Oficina	533.25	533.25	0.00
54115	Materiales Informáticos	2,177.00	2,157.55	19.45
54118	Herramientas, Repuestos y Accesorios	5,567.57	5,194.22	373.35
54119	Materiales Eléctricos	2,320.54	2,240.59	79.95
54199	Bienes de Uso y Consumo Diversos	35,940.89	15,087.17	20,853.72
542	Servicios Básicos	378,812.58	196,553.63	182,258.95
54201	Servicios de Energía Eléctrica	350,947.75	185,421.93	165,525.82
54202	Servicios de Agua	22,700.00	9,450.20	13,249.80
54203	Servicios de Telecomunicaciones	5,164.83	1,681.50	3,483.33
543	Servicios Generales y Arrendamientos	172,094.24	70,628.22	101,466.02
54301	Mantenimientos y Reparaciones de Bienes Muebles	60,797.90	25,318.36	35,479.54
54302	Mantenimientos y Reparaciones de Vehículos	527.89	527.89	0.00

**HOSPITAL NACIONAL "SAN PEDRO", USULUTÁN**  
**ESTADO DE EJECUCION PRESUPUESTARIA DE EGRESOS**  
**Reporte Acumulado Del 1 de Enero al 30 de Junio del 2019**  
**(EN DOLARES)**



Agrupacion Operacional : 3 Recursos de Caracter Especial

<b>CODIGO</b>	<b>CONCEPTO</b>	<b>CREDITO PRESUPUESTARIO</b>	<b>DEVENGADO</b>	<b>SALDO PRESUPUESTARIO</b>
54304	Transportes, Fletes y Almacenamientos	20,000.00	2,493.31	17,506.69
54305	Servicios de Publicidad	1,525.50	1,525.50	0.00
54306	Servicios de Vigilancia	74,131.31	30,800.00	43,331.31
54307	Servicios de Limpiezas y Fumigaciones	6,270.48	6,270.48	0.00
54316	Arrendamiento de Bienes Muebles	8,710.00	3,561.52	5,148.48
54399	Servicios Generales y Arrendamientos Diversos	131.16	131.16	0.00
544	Pasajes y Viáticos	5,437.00	2,040.00	3,397.00
54403	Viáticos por Comisión Interna	5,437.00	2,040.00	3,397.00
545	Consultorías, Estudios e Investigaciones	56,884.40	56,884.40	0.00
54501	Servicios Médicos	48,015.25	48,015.25	0.00
54503	Servicios Jurídicos	7,900.81	7,900.81	0.00
54508	Estudios e Investigaciones	968.34	968.34	0.00
55	Gastos Financieros y Otros	4,445.77	1,163.46	3,282.31
555	Impuestos, Tasas y Derechos	2,330.00	1,163.46	1,166.54
55507	Tasas	1,357.37	1,163.46	193.91
55599	Impuestos, Tasas y Derechos Diversos	972.63	0.00	972.63
556	Seguros, Comisiones y Gastos Bancarios	2,115.77	0.00	2,115.77
55602	Primas y Gastos de Seguros de Bienes	2,115.77	0.00	2,115.77
56	Transferencias Corrientes	1,574.09	1,574.09	0.00
563	Transferencias Corrientes al Sector Privado	1,574.09	1,574.09	0.00
56304	A Personas Naturales	1,574.09	1,574.09	0.00
61	Inversiones en Activos Fijos	8,302.86	5,185.00	3,117.86
611	Bienes Muebles	8,302.86	5,185.00	3,117.86
61103	Equipos Médicos y de Laboratorios	3,117.86	0.00	3,117.86
61108	Herramientas y Repuestos Principales	4,520.00	4,520.00	0.00

**HOSPITAL NACIONAL "SAN PEDRO", USULUTÁN**  
**ESTADO DE EJECUCION PRESUPUESTARIA DE EGRESOS**  
**Reporte Acumulado Del 1 de Enero al 30 de Junio del 2019**  
**(EN DOLARES)**

Agrupacion Operacional : 3 Recursos de Caracter Especial

CODIGO	CONCEPTO	CREDITO PRESUPUESTARIO	DEVENGADO	SALDO PRESUPUESTARIO
61199	Bienes Muebles Diversos	665.00	665.00	0.00
<b>Total Rubro</b>		<b>9,541,184.00</b>	<b>4,587,019.87</b>	<b>4,954,164.13</b>
<b>Total Cuenta</b>		<b>9,541,184.00</b>	<b>4,587,019.87</b>	<b>4,954,164.13</b>
<b>Total Especifico</b>		<b>9,541,184.00</b>	<b>4,587,019.87</b>	<b>4,954,164.13</b>

F.   
**JEFENUPI**  
  

Carlos Orlando Lara Palomo  
 Jefe Unidad Financiera Institucional


F.   
**CONTADOR**  
  
*Jose Wilfredo Roque Carranza*




Hospital Nacional "San Pedro", Usulután  
 ESTADO DE FLUJO DE FONDOS  
 Del 1 de Enero al 30 de Junio del 2019  
 (EN DOLARES)

Agrupacion Operacional : 3 Recursos de Caracter Especial

ESTRUCTURA	CORRIENTE	ANTERIOR
<b>DISPONIBILIDADES INICIALES</b>	<b>69,122.16</b>	<b>0.00</b>
DISPONIBILIDADES INICIALES	69,122.16	0.00
<b>RESULTADO OPERACIONAL NETO</b>	<b>21,636.73</b>	<b>0.00</b>
FUENTES OPERACIONALES	4,991,107.58	0.00
USOS OPERACIONALES	4,969,470.85	0.00
<b>RESULTADO NO OPERACIONAL NETO</b>	<b>(3,238.67)</b>	<b>0.00</b>
FUENTES NO OPERACIONALES	11,599.84	0.00
USOS NO OPERACIONALES	14,838.51	0.00
<b>DISPONIBILIDAD FINAL</b>	<b>87,520.22</b>	<b>0.00</b>

F.   
 JEFE UFI  
 Carlos Orlando Lara Pulomo  
 Jefe Unidad Financiera Institucional




F.   
 CONTADOR  
 José Wilfredo Roque Carranza

Hospital Nacional "San Pedro", Usulután  
**FLUJO DE FONDOS -COMPOSICION-**  
 Del 1 de Enero al 30 de Junio del 2019  
 (EN DOLARES)

11/07/2019


Pag. 1 de 1

**Agrupacion Operacional : 3 Recursos de Caracter Especial**

FUENTES	CORRIENTE	ANTERIOR
<b>OPERACIONAL</b>	<b>4,991,107.58</b>	<b>0.00</b>
D.M. x Venta de Bienes y Servicios	1,811.19	0.00
D.M. x Ingresos Financieros y Otros	13,138.05	0.00
D.M. x Transferencias Corrientes Recibidas	3,982,336.76	0.00
D.M. x Operaciones de Ejercicios Anteriores	993,821.58	0.00
<b>NO OPERACIONAL</b>	<b>11,599.84</b>	<b>0.00</b>
Depósitos Ajenos	11,599.84	0.00
<b>- TOTAL FUENTES -</b>	<b>5,002,707.42</b>	<b>0.00</b>

USOS	CORRIENTE	ANTERIOR
<b>OPERACIONAL</b>	<b>4,969,470.85</b>	<b>0.00</b>
A. M. x Remuneraciones	3,619,556.23	0.00
A.M. x Adquisiciones de Bienes y Servicios	352,349.45	0.00
A.M. x Gastos Financieros y Otros	1,163.46	0.00
A.M. x Transferencias Corrientes Otorgadas	330.75	0.00
A.M. x Inversiones en Activos Fijos	672.08	0.00
A.M. x Operaciones de Ejercicios Anteriores	995,398.88	0.00
<b>NO OPERACIONAL</b>	<b>14,838.51</b>	<b>0.00</b>
Depósitos Ajenos	14,838.51	0.00
<b>AUMENTO NETO DE DISPONIBILIDADES</b>	<b>18,398.06</b>	<b>0.00</b>
<b>- TOTAL USOS -</b>	<b>5,002,707.42</b>	<b>0.00</b>

*Carlos Orlando Lara Palomá*  
 Jefe Unidad Financiera Institucional



*Jose Wilfredo Roque Carranza*




Hospital Nacional "San Pedro", Usulután  
**ESTADO DE RENDIMIENTO ECONOMICO**  
 Del 1 de Enero al 30 de Junio del 2019  
 (EN DOLARES)


**Agrupacion Operacional : 3 Recursos de Caracter Especial**

<b>GASTOS DE GESTION</b>	<b>CORRIENTE</b>	<b>ANTERIOR</b>	<b>INGRESOS DE GESTION</b>	<b>CORRIENTE</b>	<b>ANTERIOR</b>
<b>Gastos en Personal</b>	<b>3,732,357.06</b>	<b>0.00</b>	<b>Ingresos Financieros y Otros</b>	<b>8,754.00</b>	<b>0.00</b>
Remuneraciones Personal Permanente	3,291,800.50	0.00	Arrendamiento de Bienes	8,754.00	0.00
Contrib. Patronales a Inst. de Seguridad Social Pública	166,117.23	0.00	<b>Ingresos por Transferencias Corrientes Recibidas</b>	<b>4,671,186.05</b>	<b>0.00</b>
Contrib. Patronales a Inst de Seguridad Social Privadas	188,533.10	0.00	Transferencias Corrientes del Sector Público	4,533,145.45	0.00
Indemnizaciones	85,906.23	0.00	Transferencias entre Dependencias Institucionales	138,040.60	0.00
<b>Gastos en Bienes de Consumo y Servicios</b>	<b>1,217,363.72</b>	<b>0.00</b>	<b>Ingresos por Transferencias de Capital Recibidas</b>	<b>0.00</b>	<b>0.00</b>
Productos Alimenticios, Agropecuarios y Forestales	43,271.14	0.00	Transferencias de Capital del Sector Público	0.00	0.00
Productos Textiles y Vestuarios	731.50	0.00	<b>Ingresos por Ventas de Bienes y Servicios</b>	<b>1,811.19</b>	<b>0.00</b>
Materiales de Oficina, Productos de Papel e Impresos	12,096.81	0.00	Venta de Servicios Públicos	1,811.19	0.00
Productos Químicos, Combustibles y Lubricantes	575,326.12	0.00	<b>Ingresos por Actualizaciones y Ajustes</b>	<b>5,274.50</b>	<b>0.00</b>
Minerales y Productos Derivados	2,148.56	0.00	Ingresos Diversos	4,384.05	0.00
Materiales de Uso o Consumo	237,571.45	0.00	Ajustes de Ejercicios Anteriores	890.45	0.00
Bienes de Uso y Consumo Diverso	20,111.89	0.00	<b>SUB TOTAL INGRESOS</b>	<b>4,687,025.74</b>	<b>0.00</b>
Servicios Básicos	196,553.63	0.00	<b>RESULTADO DEL EJERCICIO</b>	<b>288,229.14</b>	<b>0.00</b>
Mantenimiento y Reparación	25,846.25	0.00	<b>TOTAL DE INGRESOS DE GESTION</b>	<b>4,975,254.88</b>	<b>0.00</b>
Servicios Comerciales	41,089.29	0.00			
Otros Servicios y Arrendamientos Diversos	131.16	0.00			
Arrendamientos y Derechos	3,561.52	0.00			
Pasajes y Viáticos	2,040.00	0.00			
Servicios Técnicos y Profesionales	56,884.40	0.00			
<b>Gastos en Bienes Capitalizables</b>	<b>5,185.00</b>	<b>0.00</b>			
Maquinaria, Equipo y Mobiliario Diverso	5,185.00	0.00			
<b>Gastos Financieros y Otros</b>	<b>1,163.46</b>	<b>0.00</b>			
Impuestos, Tasas y Derechos	1,163.46	0.00			
<b>Gastos en Transferencias Otorgadas</b>	<b>12,988.11</b>	<b>0.00</b>			
Transferencias Corrientes al Sector Privado	1,574.09	0.00			
Transferencias entre Dependencias Institucionales	11,414.02	0.00			
<b>Costos de Ventas y Cargos Calculados</b>	<b>6,197.53</b>	<b>0.00</b>			
Depreciación de Bienes de Uso	1,326.60	0.00			
Gastos por Obsolescencia, Mermas y Deterioro de Existencias	4,870.93	0.00			
<b>SUB TOTAL GASTOS</b>	<b>4,975,254.88</b>	<b>0.00</b>			

Hospital Nacional "San Pedro", Usulután  
ESTADO DE RENDIMIENTO ECONOMICO  
Del 1 de Enero al 30 de Junio del 2019  
(EN DOLARES)

Agrupacion Operacional : 3 Recursos de Caracter Especial

F.   
JEFE UFI



*Carlos Orlando Lara Polanco*  
Jefe Unidad Financiera Institucional

F.   
CONTADOR



*José Wilfredo Roque Carranza*

Hospital Nacional "San Pedro", Usulután  
**ESTADO DE SITUACION FINANCIERA**  
al 30 de Junio del 2019  
(EN DOLARES)

11/07/2019

Pag. 1 de 2

Agrupación Operacional : 3 Recursos de Caracter Especial

<b>RECURSOS</b>	<b>Parcial</b>	<b>Total</b>
<b>Fondos</b>		<b>641,237.48</b>
<b>Disponibilidades</b>	<b>87,520.22</b>	
Bancos Comerciales M/D	23,322.88	
Fondos Depósitos en Tesoro Público	64,197.34	
<b>Anticipos de Fondos</b>	<b>2,908.57</b>	
Anticipos a Empleados	2,908.57	
<b>Deudores Monetarios</b>	<b>550,808.69</b>	
D.M. x Transferencias Corrientes Recibidas	550,808.69	
<b>Inversiones Financieras</b>		<b>0.00</b>
<b>Deudores Financieros</b>	<b>0.00</b>	
<b>Inversiones en Existencias</b>		<b>827,218.83</b>
<b>Existencias Institucionales</b>	<b>827,218.83</b>	
Productos Alimenticios Agropecuarios y Forestales	10,323.82	
Productos Textiles y Vestuarios	653.30	
Materiales de Oficina, Productos de Papel e Impresos	11,132.55	
Productos Químicos, Combustibles y Lubricantes	517,344.10	
Materiales de Uso o Consumo	339,481.25	
Bienes de Uso y Consumo Diversos	169.50	
Provisión por Perdida, Obsolescencia, Mermas y Deterioros	(51,885.69)	
<b>Inversiones en Bienes de Uso</b>		<b>9,050,431.40</b>
<b>Bienes Depreciables</b>	<b>7,435,577.07</b>	
Bienes Inmuebles	7,892,595.74	
Obras para Servicios de Salud y Saneamiento Ambiental	149,674.65	
Equipos Médicos y de Laboratorios	3,224,351.32	
Equipo de Transporte, Tracción y Elevación	186,574.12	
Maquinaria, Equipo y Mobiliario Diverso	1,809,164.79	
Depreciación Acumulada	(5,826,783.55)	
<b>Bienes no Depreciables</b>	<b>1,614,854.33</b>	
Bienes Inmuebles	1,614,854.33	
<b>TOTAL RECURSOS</b>		<b>10,518,887.71</b>



Hospital Nacional "San Pedro", Usulután  
 ESTADO DE SITUACION FINANCIERA  
 al 30 de Junio del 2019  
 (EN DOLARES)

11/07/2019

Pag. 2 de 2

Agrupacion Operacional : 3 Recursos de Caracter Especial

OBLIGACIONES	Parcial	Total
<b>Deuda Corriente</b>		<b>677,234.19</b>
<b>Depósitos de Terceros</b>	<b>64,286.29</b>	
Depósitos Ajenos	64,286.29	
<b>Acreeedores Monetarios</b>	<b>612,947.90</b>	
A. M. x Remuneraciones	112,800.83	
A.M. x Adquisiciones de Bienes y Servicios	494,390.81	
A.M. x Transferencias Corrientes Otorgadas	1,243.34	
A.M. x Inversiones en Activos Fijos	4,512.92	
<b>Financiamiento de Terceros</b>		<b>0.00</b>
<b>Acreeedores Financieros</b>	<b>0.00</b>	
<b>Patrimonio Estatal</b>		<b>10,129,882.66</b>
<b>Patrimonio</b>	<b>10,129,882.66</b>	
Patrimonio Instituciones Descentralizadas	1,726,656.29	
Donaciones y Legados Bienes Corporales	691,180.31	
Resultado Ejercicios Anteriores	(1,498,662.20)	
Superávit por Revaluaciones	9,210,708.26	
<b>RESULTADO DEL EJERCICIO</b>	<b>(288,229.14)</b>	<b>(288,229.14)</b>
<b>TOTAL OBLIGACIONES</b>		<b>10,518,887.71</b>

F.   
 JEFE UFI  
  
 Carlos Oriando Lara Palomo  
 Jefe Unidad Financiera Institucional

F.   
 CONTADOR  


*José Wilfredo Rojas Carranza*