

Hospital Nacional "San Pedro", Usulután
BALANCE DE COMPROBACION
Del 1 de Enero al 31 de Marzo del 2022
(EN DOLARES)

21/04/2022

Pag. 1 de 4

CODIGO	CONCEPTO	SALDO ANTERIOR	DEBE	HABER	SALDO ACUMULADO
2	Recursos	12,401,716.86	9,631,631.69	10,062,268.01	11,971,080.54
21	Fondos	85,576.23	8,966,520.28	8,706,735.88	345,360.63
211	Disponibilidades	82,667.66	5,654,253.38	5,612,898.68	124,022.36
21109	Bancos Comerciales M/D	21,671.41	5,654,253.38	5,610,407.25	65,517.54
21151	Fondos Depósitos en Tesoro Público	60,996.25	0.00	2,491.43	58,504.82
212	Anticipos de Fondos	2,908.57	0.00	0.00	2,908.57
21201	Anticipos a Empleados	2,908.57	0.00	0.00	2,908.57
213	Deudores Monetarios	0.00	3,312,266.90	3,093,837.20	218,429.70
21314	D.M. x Venta de Bienes y Servicios	0.00	17,991.05	17,991.05	0.00
21315	D.M. x Ingresos Financieros y Otros	0.00	8,755.00	8,755.00	0.00
21316	D.M. x Transferencias Corrientes Recibidas	0.00	2,681,609.98	2,463,180.28	218,429.70
21389	D.M. x Operaciones de Ejercicios Anteriores	0.00	603,910.87	603,910.87	0.00
22	Inversiones Financieras	1,247,800.95	169,643.10	773,553.97	643,890.08
225	Deudores Financieros	1,247,800.95	169,643.10	773,553.97	643,890.08
22551	Deudores Monetarios por Percibir	1,247,800.95	169,643.10	773,553.97	643,890.08
226	Inversiones Intangibles	0.00	0.00	0.00	0.00
22615	Derechos de Propiedad Intangible	0.00	0.00	0.00	0.00
23	Inversiones en Existencias	1,626,369.99	476,506.71	574,344.16	1,528,532.54
231	Existencias Institucionales	1,626,369.99	476,506.71	574,344.16	1,528,532.54
23101	Productos Alimenticios Agropecuarios y Forestales	3,306.92	3,510.00	4,363.52	2,453.40
23103	Productos Textiles y Vestuarios	529.54	724.50	724.50	529.54
23105	Materiales de Oficina, Productos de Papel e Impresos	11,325.36	3,621.69	4,546.94	10,400.11
23109	Productos Químicos, Combustibles y Lubricantes	986,230.02	294,715.14	343,876.17	937,068.99
23113	Materiales de Uso o Consumo	530,951.98	147,574.52	193,017.09	485,509.41
23115	Bienes de Uso y Consumo Diversos	125,003.00	26,360.86	25,922.16	125,441.70
23199	Provisión por Perdida, Obsolescencia, Mermas y Deterioros	30,976.83	0.00	1,893.78	32,870.61
24	Inversiones en Bienes de Uso	9,441,969.69	18,961.60	7,634.00	9,453,297.29
241	Bienes Depreciables	7,827,115.36	18,961.60	7,634.00	7,838,442.96
24101	Bienes Inmuebles	7,892,595.74	0.00	0.00	7,892,595.74
24103	Obras para Servicios de Salud y Saneamiento Ambiental	149,674.65	0.00	0.00	149,674.65
24115	Equipos Médicos y de Laboratorios	4,315,282.77	15,727.60	0.00	4,331,010.37
24117	Equipo de Transporte, Tracción y Elevación	362,582.98	3,234.00	0.00	365,816.98
24119	Maquinaria, Equipo y Mobiliario Diverso	2,107,696.39	0.00	7,634.00	2,100,062.39
24199	Depreciación Acumulada	7,000,717.17	0.00	0.00	7,000,717.17
243	Bienes no Depreciables	1,614,854.33	0.00	0.00	1,614,854.33
24301	Bienes Inmuebles	1,614,854.33	0.00	0.00	1,614,854.33
Sub Total Título		12,401,716.86	9,631,631.69	10,062,268.01	11,971,080.54

Hospital Nacional "San Pedro", Usulután
BALANCE DE COMPROBACION
Del 1 de Enero al 31 de Marzo del 2022
(EN DOLARES)

21/04/2022

Pag. 2 de 4

CODIGO	CONCEPTO	SALDO ANTERIOR	DEBE	HABER	SALDO ACUMULADO
4	Obligaciones con Terceros	1,325,504.44	3,673,170.02	4,118,515.16	1,770,849.58
41	Deuda Corriente	61,132.42	3,052,688.08	4,118,515.16	1,126,959.50
412	Depósitos de Terceros	61,132.42	2,756.73	205.58	58,581.27
41201	Depósitos Ajenos	61,132.42	2,756.73	205.58	58,581.27
413	Acreeedores Monetarios	0.00	3,049,931.35	4,118,309.58	1,068,378.23
41351	A. M. x Remuneraciones	0.00	2,310,167.48	3,251,428.94	941,261.46
41354	A.M. x Adquisiciones de Bienes y Servicios	0.00	116,787.25	241,752.33	124,965.08
41355	A.M. x Gastos Financieros y Otros	0.00	1,338.29	1,338.29	0.00
41356	A.M. x Transferencias Corrientes Otorgadas	0.00	0.00	2,151.69	2,151.69
41361	A.M. x Inversiones en Activos Fijos	0.00	840.00	840.00	0.00
41389	A.M. x Operaciones de Ejercicios Anteriores	0.00	620,798.33	620,798.33	0.00
42	Financiamiento de Terceros	1,264,372.02	620,481.94	0.00	643,890.08
424	Acreeedores Financieros	1,264,372.02	620,481.94	0.00	643,890.08
42451	Acreeedores Monetarios por Pagar	1,264,372.02	620,481.94	0.00	643,890.08
Sub Total Título		1,325,504.44	3,673,170.02	4,118,515.16	1,770,849.58

Hospital Nacional "San Pedro", Usulután
BALANCE DE COMPROBACION
Del 1 de Enero al 31 de Marzo del 2022
(EN DOLARES)

21/04/2022

Pag. 3 de 4

CODIGO	CONCEPTO	SALDO ANTERIOR	DEBE	HABER	SALDO ACUMULADO
8	Obligaciones Propias	11,076,212.42	4,760,426.25	3,884,444.79	10,200,230.96
81	Patrimonio Estatal	11,076,212.42	743,598.97	743,598.97	11,076,212.42
811	Patrimonio	11,076,212.42	743,598.97	743,598.97	11,076,212.42
81103	Patrimonio Instituciones Descentralizadas	1,726,656.29	0.00	0.00	1,726,656.29
81107	Donaciones y Legados Bienes Corporales	691,180.31	0.00	0.00	691,180.31
81109	Resultado Ejercicios Anteriores	(1,295,931.41)	0.00	743,598.97	(552,332.44)
81111	Resultado Ejercicio Corriente	743,598.97	743,598.97	0.00	0.00
81113	Superávit por Revaluaciones	9,210,708.26	0.00	0.00	9,210,708.26
83	Gastos de Gestión	0.00	4,016,827.28	43,929.52	3,972,897.76
833	Gastos en Personal	0.00	3,251,428.94	0.00	3,251,428.94
83301	Remuneraciones Personal Permanente	0.00	2,564,228.76	0.00	2,564,228.76
83303	Remuneraciones Personal Eventual	0.00	272,286.32	0.00	272,286.32
83307	Contrib. Patronales a Inst. de Seguridad Social Pública	0.00	133,834.59	0.00	133,834.59
83309	Contrib. Patronales a Inst de Seguridad Social Privadas	0.00	180,543.57	0.00	180,543.57
83313	Indemnizaciones	0.00	100,535.70	0.00	100,535.70
834	Gastos en Bienes de Consumo y Servicios	0.00	758,858.19	43,929.52	714,928.67
83401	Productos Alimenticios, Agropecuarios y Forestales	0.00	7,968.27	0.00	7,968.27
83403	Productos Textiles y Vestuarios	0.00	800.40	0.00	800.40
83405	Materiales de Oficina, Productos de Papel e Impresos	0.00	4,676.94	0.00	4,676.94
83409	Productos Químicos, Combustibles y Lubricantes	0.00	346,893.11	1,316.92	345,576.19
83411	Minerales y Productos Derivados	0.00	228.35	0.00	228.35
83413	Materiales de Uso o Consumo	0.00	194,461.63	37,278.05	157,183.58
83415	Bienes de Uso y Consumo Diverso	0.00	32,952.08	5,334.55	27,617.53
83417	Servicios Básicos	0.00	133,510.11	0.00	133,510.11
83419	Mantenimiento y Reparación	0.00	7,130.72	0.00	7,130.72
83421	Servicios Comerciales	0.00	21,000.00	0.00	21,000.00
83427	Pasajes y Viáticos	0.00	1,057.00	0.00	1,057.00
83429	Servicios Técnicos y Profesionales	0.00	8,179.58	0.00	8,179.58
835	Gastos en Bienes Capitalizables	0.00	840.00	0.00	840.00
83507	Maquinaria, Equipo y Mobiliario Diverso	0.00	840.00	0.00	840.00
836	Gastos Financieros y Otros	0.00	1,338.29	0.00	1,338.29
83603	Impuestos, Tasas y Derechos	0.00	1,338.29	0.00	1,338.29
837	Gastos en Transferencias Otorgadas	0.00	2,151.69	0.00	2,151.69
83709	Transferencias Corrientes al Sector Privado	0.00	2,151.69	0.00	2,151.69
838	Costos de Ventas y Cargos Calculados	0.00	1,893.78	0.00	1,893.78
83817	Gastos por Obsolescencia, Mermas y Deterioro de Existencias	0.00	1,893.78	0.00	1,893.78
839	Gastos de Actualizaciones y Ajustes	0.00	316.39	0.00	316.39
83955	Ajustes de Ejercicios Anteriores	0.00	316.39	0.00	316.39
85	Ingresos de Gestión	0.00	0.00	3,096,916.30	3,096,916.30
855	Ingresos Financieros y Otros	0.00	0.00	5,580.00	5,580.00

Hospital Nacional "San Pedro", Usulután
BALANCE DE COMPROBACION
Del 1 de Enero al 31 de Marzo del 2022
(EN DOLARES)

21/04/2022


Pag. 4 de 4

CODIGO	CONCEPTO	SALDO ANTERIOR	DEBE	HABER	SALDO ACUMULADO
85509	Arrendamiento de Bienes	0.00	0.00	5,580.00	5,580.00
856	Ingresos por Transferencias Corrientes Recibidas	0.00	0.00	3,070,170.25	3,070,170.25
85605	Transferencias Corrientes del Sector Público	0.00	0.00	2,681,609.98	2,681,609.98
85699	Transferencias entre Dependencias Institucionales	0.00	0.00	388,560.27	388,560.27
858	Ingresos por Ventas de Bienes y Servicios	0.00	0.00	17,991.05	17,991.05
85807	Venta de Servicios Públicos	0.00	0.00	17,991.05	17,991.05
859	Ingresos por Actualizaciones y Ajustes	0.00	0.00	3,175.00	3,175.00
85909	Ingresos Diversos	0.00	0.00	3,175.00	3,175.00
Sub Total Título		11,076,212.42	4,760,426.25	3,884,444.79	10,200,230.96
Total		0.00	18,065,227.96	18,065,227.96	(0.00)



[Handwritten Signature]

Carlos Orlando Lara Palomo
Jefe Unidad Financiera Institucional



[Handwritten Signature]

José Wilfredo Roque Carranza

HOSPITAL NACIONAL "SAN PEDRO", USULUTÁN

EJECUCION PRESUPUESTARIA DE INGRESOS
Reporte Acumulado Del 1 de Enero al 31 de Marzo del 2022
(EN DOLARES)

CODIGO	CONCEPTO	PRESUPUESTO	DEVENGADO	SALDO PRESUPUESTARIO
14	VENTA DE BIENES Y SERVICIOS	27,480.00	17,991.05	9,488.95
142	Ingresos por Prestación de Servicios Públicos	27,480.00	17,991.05	9,488.95
14202	Servicios de Educación y Salud	27,480.00	17,991.05	9,488.95
15	INGRESOS FINANCIEROS Y OTROS	29,100.00	8,755.00	20,345.00
154	Arrendamientos de Bienes	20,460.00	5,580.00	14,880.00
15402	Arrendamientos de Bienes Inmuebles	20,460.00	5,580.00	14,880.00
157	Otros Ingresos no Clasificados	8,640.00	3,175.00	5,465.00
15799	Ingresos Diversos	8,640.00	3,175.00	5,465.00
16	TRANSFERENCIAS CORRIENTES	13,054,430.00	2,681,609.98	10,372,820.02
162	Transferencias Corrientes del Sector Público	13,054,430.00	2,681,609.98	10,372,820.02
1623200	Ramo de Salud Pública y Asistencia Social	13,054,430.00	2,681,609.98	10,372,820.02
Total Rubro		13,111,010.00	2,708,356.03	10,402,653.97
Total Cuenta		13,111,010.00	2,708,356.03	10,402,653.97
Total Especifico		13,111,010.00	2,708,356.03	10,402,653.97

F. 
JEFE UFI





F. 
CONTADOR

José Wilfredy Roque Carranza

HOSPITAL NACIONAL "SAN PEDRO", USULUTÁN
EJECUCION PRESUPUESTARIA DE EGRESOS

Reporte Acumulado Del 1 de Enero al 31 de Marzo del 2022
(EN DOLARES)

CODIGO	CONCEPTO	CREDITO PRESUPUESTARIO	DEVENGADO	SALDO PRESUPUESTARIO
51	Remuneraciones	10,257,190.00	3,251,428.94	7,005,761.06
511	Remuneraciones Permanentes	8,188,337.92	2,564,228.76	5,624,109.16
51101	Sueldos	7,635,691.52	2,491,516.53	5,144,174.99
51103	Aguinaldos	225,050.00	0.00	225,050.00
51107	Beneficios Adicionales	327,596.40	72,712.23	254,884.17
512	Remuneraciones Eventuales	874,257.30	272,286.32	601,970.98
51201	Sueldos	762,407.30	257,692.30	504,715.00
51203	Aguinaldos	47,080.00	0.00	47,080.00
51207	Beneficios Adicionales	64,770.00	14,594.02	50,175.98
514	Contribuciones Patronales a Inst de Seg Social Públicas	535,618.16	133,834.59	401,783.57
51401	Por Remuneraciones Permanentes	479,905.97	114,722.54	365,183.43
51402	Por Remuneraciones Eventuales	55,712.19	19,112.05	36,600.14
515	Contribuciones Patronales a Inst de Seg Social Privadas	540,431.05	180,543.57	359,887.48
51501	Por Remuneraciones Permanentes	480,672.40	159,935.22	320,737.18
51502	Por Remuneraciones Eventuales	59,758.65	20,608.35	39,150.30
517	Indemnizaciones	118,545.57	100,535.70	18,009.87
51701	Al Personal de Servicios Permanentes	118,545.57	100,535.70	18,009.87
54	Adquisiciones de Bienes y Servicios	2,848,498.31	241,752.33	2,606,745.98
541	Bienes de Uso y Consumo	2,330,604.19	70,874.92	2,259,729.27
54101	Productos Alimenticios para Personas	90,919.75	7,114.75	83,805.00
54103	Productos Agropecuarios y Forestales	23.00	0.00	23.00
54104	Productos Textiles y Vestuarios	9,040.68	800.40	8,240.28
54105	Productos de Papel y Cartón	3,574.00	35.00	3,539.00
54107	Productos Químicos	200,153.28	1,386.56	198,766.72
54108	Productos Farmacéuticos y Medicinales	1,346,376.89	0.00	1,346,376.89
54110	Combustibles y Lubricantes	33,013.14	32,629.88	383.26
54112	Minerales Metálicos y Productos Derivados	369.65	228.35	141.30
54113	Materiales e Instrumental de Laboratorios y uso Médico	524,194.00	1,429.00	522,765.00
54114	Materiales de Oficina	110.00	95.00	15.00
54115	Materiales Informáticos	843.65	812.00	31.65
54118	Herramientas, Repuestos y Accesorios	3,416.35	3,204.21	212.14
54119	Materiales Eléctricos	1,930.04	1,886.14	43.90
54123	Oxígeno	63,713.00	314.50	63,398.50
54199	Bienes de Uso y Consumo Diversos	52,926.76	20,939.13	31,987.63
542	Servicios Básicos	370,695.00	133,510.11	237,184.89
54201	Servicios de Energía Eléctrica	341,000.00	122,832.78	218,167.22
54202	Servicios de Agua	22,695.00	7,560.16	15,134.84

HOSPITAL NACIONAL "SAN PEDRO", USULUTÁN
EJECUCION PRESUPUESTARIA DE EGRESOS
Reporte Acumulado Del 1 de Enero al 31 de Marzo del 2022
(EN DOLARES)

CODIGO	CONCEPTO	CREDITO PRESUPUESTARIO	DEVENGADO	SALDO PRESUPUESTARIO
54203	Servicios de Telecomunicaciones	7,000.00	3,117.17	3,882.83
543	Servicios Generales y Arrendamientos	94,069.72	28,130.72	65,939.00
54301	Mantenimientos y Reparaciones de Bienes Muebles	9,079.72	4,879.72	4,200.00
54302	Mantenimientos y Reparaciones de Vehículos	2,426.00	2,251.00	175.00
54306	Servicios de Vigilancia	79,200.00	21,000.00	58,200.00
54316	Arrendamiento de Bienes Muebles	3,360.00	0.00	3,360.00
54399	Servicios Generales y Arrendamientos Diversos	4.00	0.00	4.00
544	Pasajes y Viáticos	4,250.00	1,057.00	3,193.00
54403	Viáticos por Comisión Interna	4,250.00	1,057.00	3,193.00
545	Consultorías, Estudios e Investigaciones	48,879.40	8,179.58	40,699.82
54501	Servicios Médicos	48,879.40	8,179.58	40,699.82
55	Gastos Financieros y Otros	2,330.00	1,338.29	991.71
555	Impuestos, Tasas y Derechos	2,330.00	1,338.29	991.71
55507	Tasas	1,164.56	873.42	291.14
55599	Impuestos, Tasas y Derechos Diversos	1,165.44	464.87	700.57
56	Transferencias Corrientes	2,151.69	2,151.69	0.00
563	Transferencias Corrientes al Sector Privado	2,151.69	2,151.69	0.00
56304	A Personas Naturales	2,151.69	2,151.69	0.00
61	Inversiones en Activos Fijos	840.00	840.00	0.00
611	Bienes Muebles	840.00	840.00	0.00
61199	Bienes Muebles Diversos	840.00	840.00	0.00
Total Rubro		13,111,010.00	3,497,511.25	9,613,498.75
Total Cuenta		13,111,010.00	3,497,511.25	9,613,498.75
Total Especifico		13,111,010.00	3,497,511.25	9,613,498.75

F.

JEFE UFI

Carlos Orlando Lara Palomo
 Jefe Unidad Financiera Institucional



F.

CONTADOR



José Wilfredy Roque Carranza

Hospital Nacional "San Pedro", Usulután
 ESTADO DE FLUJOS DE EFECTIVO
 Del 1 de Enero al 31 de Marzo del 2022
 (EN DOLARES)

ESTRUCTURA	CORRIENTE	ANTERIOR
DISPONIBILIDADES INICIALES	826676.66	0.00
DISPONIBILIDADES INICIALES	82,667.66	0.00
RESULTADO OPERACIONAL NETO	439058.55	0.00
FUENTES DE ACTIVIDADES OPERACIONALES	3,093,837.20	0.00
USOS DE ACTIVIDADES OPERACIONALES	3,049,931.35	0.00
RESULTADO NO OPERACIONAL NETO	(25511.55)	0.00
FUENTES DE ACTIVIDADES NO OPERACIONALES	205.58	0.00
USOS DE ACTIVIDADES NO OPERACIONALES	2,756.73	0.00
DISPONIBILIDAD FINAL	124,022.36	0.00

F. 
 JEFE UFI



F. 
 CONTADOR

José Wilfredo Roque Caranza

Hospital Nacional "San Pedro", Usulután
ESTADO DE RENDIMIENTO FINANCIERO
 Del 1 de Enero al 31 de Marzo del 2022
 (EN DOLARES)

21/04/2022

Pag. 1 de 2

GASTOS DE GESTION	CORRIENTE	ANTERIOR	INGRESOS DE GESTION	CORRIENTE	ANTERIOR
Gastos en Personal	3,251,428.94	0.00	Ingresos Financieros y Otros	5,580.00	0.00
Remuneraciones Personal Permanente	2,564,228.76	0.00	Arrendamiento de Bienes	5,580.00	0.00
Remuneraciones Personal Eventual	272,286.32	0.00	Ingresos por Transferencias Corrientes Recibidas	3,070,170.25	0.00
Contrib. Patronales a Inst. de Seguridad Social Pública	133,834.59	0.00	Transferencias Corrientes del Sector Público	2,681,609.98	0.00
Contrib. Patronales a Inst. de Seguridad Social Privadas	180,543.57	0.00	Transferencias entre Dependencias Institucionales	388,560.27	0.00
Indemnizaciones	100,535.70	0.00	Ingresos por Ventas de Bienes y Servicios	17,991.05	0.00
Gastos en Bienes de Consumo y Servicios	714,928.67	0.00	Venta de Servicios Públicos	17,991.05	0.00
Productos Alimenticios, Agropecuarios y Forestales	7,968.27	0.00	Ingresos por Actualizaciones y Ajustes	3,175.00	0.00
Productos Textiles y Vestuarlos	800.40	0.00	Ingresos Diversos	3,175.00	0.00
Materiales de Oficina, Productos de Papel e Impresos	4,676.94	0.00	SUB TOTAL INGRESOS	3,096,916.30	0.00
Productos Químicos, Combustibles y Lubricantes	345,576.19	0.00	RESULTADO DEL EJERCICIO	875,981.46	0.00
Minerales y Productos Derivados	228.35	0.00	TOTAL DE INGRESOS DE GESTION	3,972,897.76	0.00
Materiales de Uso o Consumo	157,183.58	0.00			
Bienes de Uso y Consumo Diverso	27,617.53	0.00			
Servicios Básicos	133,510.11	0.00			
Mantenimiento y Reparación	7,130.72	0.00			
Servicios Comerciales	21,000.00	0.00			
Pasajes y Viáticos	1,057.00	0.00			
Servicios Técnicos y Profesionales	8,179.58	0.00			
Gastos en Bienes Capitalizables	840.00	0.00			
Maquinaria, Equipo y Mobiliario Diverso	840.00	0.00			
Gastos Financieros y Otros	1,338.29	0.00			
Impuestos, Tasas y Derechos	1,338.29	0.00			
Gastos en Transferencias Dtorgadas	2,151.69	0.00			
Transferencias Corrientes al Sector Privado	2,151.69	0.00			
Costos de Ventas y Cargos Calculados	1,893.78	0.00			
Gastos por Obsolescencia, Mermas y Deterioro de Existencias	1,893.78	0.00			
Gastos de Actualizaciones y Ajustes	316.39	0.00			
Ajustes de Ejercicios Anteriores	316.39	0.00			
SUB TOTAL GASTOS	3,972,897.76	0.00			

Hospital Nacional "San Pedro", Usulután
ESTADO DE RENDIMIENTO FINANCIERO
Del 1 de Enero al 31 de Marzo del 2022
(EN DOLARES)

21/04/2022

Pag. 2 de 2

F. 
JEFE UFI





F. 
CONTADOR



Jose Wilfredy Roque Carranza

Hospital Nacional "San Pedro", Usulután
ESTADO DE SITUACION FINANCIERA
 al 31 de Marzo del 2022
 (EN DOLARES)

21/04/2022
 Pag. 1 de 3

ACTIVOS	Parcial	Total
ACTIVOS CORRIENTES		
FONDOS		345,360.63
Disponibilidades	124,022.36	
Bancos Comerciales M/D	65,517.54	
Fondos Depósitos en Tesoro Público	58,504.82	
Anticipos de Fondos	2,908.57	
Anticipos a Empleados	2,908.57	
Deudores Monetarios	218,429.70	
D.M. x Transferencias Corrientes Recibidas	218,429.70	
INVERSIONES FINANCIERAS		643,890.08
Deudores Financieros	643,890.08	
Deudores Monetarios por Percibir	643,890.08	
INVERSIONES EN EXISTENCIAS		1,528,532.54
Existencias Institucionales	1,528,532.54	
Productos Alimenticios Agropecuarios y Forestales	2,453.40	
Productos Textiles y Vestuarios	529.54	
Materiales de Oficina, Productos de Papel e Impresos	10,400.11	
Productos Químicos, Combustibles y Lubricantes	937,068.99	
Materiales de Uso o Consumo	485,509.41	
Bienes de Uso y Consumo Diversos	125,441.70	
Provisión por Pérdida, Obsolescencia, Mermas y Deterioros	-32,870.61	
ACTIVOS NO CORRIENTES		
FONDOS		
INVERSIONES FINANCIERAS		
INVERSIONES EN BIENES DE USO		9,453,297.29
Bienes Depreciables	7,838,442.96	
Bienes Inmuebles	7,892,595.74	
Obras para Servicios de Salud y Saneamiento Ambiental	149,674.65	
Equipos Médicos y de Laboratorios	4,331,010.37	

ESTADO DE SITUACION FINANCIERA

al 31 de Marzo del 2022

(EN DOLARES)

ACTIVOS	Parcial	Total
Equipo de Transporte, Tracción y Elevación	365,816.98	
Maquinaria, Equipo y Mobiliario Diverso	2,100,062.39	
Depreciación Acumulada	-7,000,717.17	
Bienes no Depreciables	1,614,854.33	
Bienes Inmuebles	1,614,854.33	
INVERSIONES EN PROYECTOS Y PROGRAMAS		
TOTAL ACTIVOS		11,971,080.54
PASIVOS	Parcial	Total
PASIVOS CORRIENTES		
DEUDA CORRIENTE		1,126,959.50
Depósitos de Terceros	58,581.27	
Depósitos Ajenos	58,581.27	
Acreedores Monetarios	1,068,378.23	
A. M. x Remuneraciones	941,261.46	
A.M. x Adquisiciones de Bienes y Servicios	124,965.08	
A.M. x Transferencias Corrientes Otorgadas	2,151.69	
FINANCIAMIENTO DE TERCEROS		643,890.08
Acreedores Financieros	643,890.08	
Acreedores Monetarios por Pagar	643,890.08	
PASIVOS NO CORRIENTES		
FINANCIAMIENTO DE TERCEROS		
PATRIMONIO ESTATAL		10,200,230.96
Patrimonio	11,076,212.42	
Resultado del Ejercicio	-875,981.46	

Hospital Nacional "San Pedro", Usulután
ESTADO DE SITUACION FINANCIERA
al 31 de Marzo del 2022
(EN DOLARES)

21/04/2022
Pag. 3 de 3

PASIVOS	Parcial	Total
TOTAL PASIVOS		11,971,080.54

F. _____
JEFEUFI

F. 
CONTADOR

José Wilfredy Roque Carranza

