

Hospital Nacional "San Pedro", Usulután
ESTADO DE SITUACION FINANCIERA
al 31 de Diciembre (Definitivo) del 2021
(EN DOLARES)

21/03/2022

Pag. 1 de 4

Institucional

RECURSOS	Parcial	Total
Fondos		85,576.23
Disponibilidades	82,667.66	
Bancos Comerciales M/D	21,671.41	
Banco Comerciales M	21,671.41	
Fondos Depósitos en Tesoro Público	60,996.25	
Dirección General de Tesorería	60,996.25	
Anticipos de Fondos	2,908.57	
Anticipos a Empleados	2,908.57	
Anticipos a Empleados	2,908.57	
Deudores Monetarios	0.00	
Inversiones Financieras		1,247,800.95
Deudores Financieros	1,247,800.95	
Deudores Monetarios por Percibir	1,247,800.95	
DMP x D.M. x Transferencias Corrientes Recibidas	1,247,800.95	
Inversiones Intangibles	0.00	
Inversiones en Existencias		1,626,369.99
Existencias Institucionales	1,626,369.99	
Productos Alimenticios Agropecuarios y Forestales	3,306.92	
Productos Alimenticios para Personas	3,306.92	
Productos Textiles y Vestuarios	529.54	
Productos Textiles y Vestuarios	529.54	
Materiales de Oficina, Productos de Papel e Impresos	11,325.36	
Productos de Papel y Cartón	5,850.86	
Materiales de Oficina	5,474.50	
Productos Químicos, Combustibles y Lubricantes	986,230.02	
Productos Farmacéuticos y Medicinales	973,812.58	
Combustibles y Lubricantes	12,417.44	
Materiales de Uso o Consumo	530,951.98	
Materiales e Instrumental de Laboratorios y Uso Médico	497,876.51	
Materiales Eléctricos	33,075.47	
Bienes de Uso y Consumo Diversos	125,003.00	
Herramientas, Repuestos y Accesorios	121,718.07	
Bienes de Uso y Consumo Diversos	3,284.93	
Provisión por Pérdida, Obsolescencia, Mermas y Deteriados	(30,976.83)	
Medicamento	(30,726.44)	
Insumos Médicos, laboratorio y odontológicos	(250.39)	
Inversiones en Bienes de Uso		9,441,969.69
Bienes Depreciables	7,827,115.36	
Bienes Inmuebles	7,892,595.74	
Edificios e Instalaciones	7,892,595.74	
Obras para Servicios de Salud y Saneamiento Ambiental	149,674.65	
De Salud y Saneamiento Ambiental	149,674.65	
Equipos Médicos y de Laboratorios	4,315,282.77	
Equipos Médicos y de Laboratorios	4,315,282.77	
Equipo de Transporte, Tracción y Elevación	362,582.98	

Hospital Nacional "San Pedro", Usulután
ESTADO DE SITUACION FINANCIERA
 al 31 de Diciembre (Definitivo) del 2021
 (EN DOLARES)

21/03/2022

Pag. 2 de 4

Institucional

RECURSOS	Parcial	Total
Vehículos de Transporte	362,582.98	
Maquinaria, Equipo y Mobiliario Diverso	2,107,696.39	
Maquinarias y Equipos	1,697,470.56	
Equipos Informáticos	279,658.08	
Bienes Muebles Diversos	130,567.75	
Depreciación Acumulada	(7,000,717.17)	
Bienes Inmuebles	(1,880,633.71)	
Equipos Médicos y de Laboratorios	(3,260,769.99)	
Equipo de Transporte, Tracción y Elevación	(176,213.24)	
Maquinaria, Equipo y Mobiliario Diverso	(1,683,100.23)	
Bienes no Depreciables	1,614,854.33	
Bienes Inmuebles	1,614,854.33	
Terrenos	1,614,854.33	
TOTAL RECURSOS		12,401,716.86

Institucional.

OBLIGACIONES	Parcial	Total
Deuda Corriente		61,132.42
Depósitos de Terceros	61,132.42	
Depósitos Ajenos	61,132.42	
Depósitos a tesorería central por intereses	136.17	
Embargos Judiciales	60,996.25	
Acreeedores Monetarios	0.00	
Financiamiento de Terceros		1,264,372.02
Acreeedores Financieros	1,264,372.02	
Acreeedores Monetarios por Pagar	1,264,372.02	
Acreeedores Monetarios por Pagar	1,264,372.02	
Patrimonio Estatal		11,076,212.42
Patrimonio	11,076,212.42	
Patrimonio Instituciones Descentralizadas	1,726,656.29	
Bienes Inmuebles	1,457,770.00	
patrimonio de instituciones descent.	268,886.29	
Donaciones y Legados Bienes Corporales	691,180.31	
Donaciones y Legados Bienes Corporales	2,515.00	
Hospital Nacional San Pedro, Usulután	688,665.31	
Resultado Ejercicios Anteriores	(1,295,931.41)	
Resultado Ejercicio 2005	179,341.46	
Resultado de Ejercicios Anteriores año 2007	(31,753.18)	
Resultados de Ejercicios Anteriores año 2008	(108,343.47)	
Resultados de Ejercicios Anteriores año 2009	115,836.85	
Resultado del ejercicio del año 2010	(171,061.94)	
Resultado del ejercicio del año 2011	(491,577.12)	
Resultado del ejercicio del año 2012	1,466,937.20	
Resultado del ejercicio del año 2013	(1,136,545.56)	
Resultado del ejercicio del año 2014	(649,209.14)	
Resultado del ejercicio del año 2015	(193,890.48)	
Resultado del ejercicio del año 2016	(218,453.11)	
Resultado del ejercicio del año 2017	(322,012.97)	
Resultado del ejercicio del año 2018	62,069.26	
Resultado del ejercicio 2019	254,976.26	
Resultado del Ejercicio 2020	(52,245.47)	
Resultado Ejercicio Corriente	743,598.97	
Resultado Ejercicio Corriente	743,598.97	
Superávit por Revaluaciones	9,210,708.26	
Superávit por Revaluaciones	9,210,708.26	

Hospital Nacional "San Pedro", Usulután
ESTADO DE SITUACION FINANCIERA
al 31 de Diciembre (Definitivo) del 2021
(EN DOLARES)

21/03/2022

Pag. 4 de 4

Institucional

OBLIGACIONES	Parcial	Total
RESULTADO DEL EJERCICIO	0.00	0.00
TOTAL OBLIGACIONES		12,401,716.86

F.

JEFE UFI

Carlos Orlando Lara P.
Jefe Unidad Financiera Institucional



F.

CONTADOR

José Wilfredo Roque Carranza

Hospital Nacional "San Pedro", Usulután
 ESTADO DE FLUJO DE FONDOS
 Del 1 de Enero al 31 de Diciembre (Definitivo) del 2021
 (EN DOLARES)

21/03/2022
 Pag. 1 de 1

ESTRUCTURA	CORRIENTE	ANTERIOR
DISPONIBILIDADES INICIALES	72,769.45	0 0 0
DISPONIBILIDADES INICIALES	72,769.45	0.00
RESULTADO OPERACIONAL NETO	15,498.12	0 0 0
FUENTES OPERACIONALES	11,135,571.32	0.00
USOS OPERACIONALES	11,120,073.20	0.00
RESULTADO NO OPERACIONAL NETO	(5,599.91)	0 0 0
FUENTES NO OPERACIONALES	16,103.94	0.00
USOS NO OPERACIONALES	21,703.85	0.00
DISPONIBILIDAD FINAL	8,267.6	0 0 0

F. 
 JEFE DE

Carlos Orlando Lara Palomo
 Jefe Unidad Financiera Institucional


 CONTADOR

F. 
 CONTADOR
 José Wilfredo Roque Carranza

Hospital Nacional "San Pedro", Usulután
ESTADO DE RENDIMIENTO ECONOMICO
 Del 1 de Enero al 31 de Diciembre (Preliminar) del 2021
 (EN DOLARES)

21/03/2022

Pag. 1 de 3

GASTOS DE GESTION	CORRIENTE	ANTERIOR	INGRESOS DE GESTION	CORRIENTE	ANTERIOR
Gastos en Personal	9,464,375.11	0.00	Ingresos Financieros y Otros	19,824.00	0.00
Remuneraciones Personal Permanente	7,444,233.72	0.00	Arrendamiento de Bienes	19,824.00	0.00
Sueldos	6,971,135.91	0.00	Arrendamientos de Bienes Inmuebles	19,824.00	0.00
Aguinaldos	202,994.05	0.00	Ingresos por Transferencias Corrientes Recibidas	14,291,969.28	0.00
Beneficios Adicionales	270,103.76	0.00	Transferencias corrientes del Sector Público	1,927,330.04	0.00
Remuneraciones Personal Eventual	860,531.18	0.00	Ministerio de Salud Pública y Asistencia Social	11,927,330.04	0.00
Sueldos	764,029.06	0.00	Transferencias entre Dependencias Institucionales	2,364,639.24	0.00
Aguinaldos	43,222.39	0.00	Transferencias entre Dependencias Institucionales	2,364,639.24	0.00
Beneficios Adicionales	53,279.73	0.00	Ingresos por Ventas de Bienes y Servicios	61,232.96	0.00
Contrib. Patronales * Inst. de Seguridad Social Pública	393,386.95	0.00	Venta de Servicios Públicos	61,232.96	0.00
Por Remuneraciones Permanentes	335,670.32	0.00	Servicios de Educación y Salud	61,232.96	0.00
Por Remuneraciones Eventuales	57,716.63	0.00	Ingresos por Actualizaciones y Ajustes	87,846.89	0.00
Contrib. Patronales * Inst de Seguridad Social Privadas	508,060.81	0.00	Ingresos Diversos	8,479.82	0.00
Por Remuneraciones Permanentes	446,078.26	0.00	Ingresos Diversos	8,479.82	0.00
Por Remuneraciones Eventuales	61,982.55	0.00	Corrección de Recursos	55,990.56	0.00
Indemnizaciones	258,162.45	0.00	Corrección de Recursos	55,990.56	0.00
Al Personal de Servicios Permanentes	258,162.45	0.00	Ajustes de Ejercicios Anteriores	23,376.51	0.00
			Ajustes de Ejercicios Anteriores*	23,376.51	0.00
Gastos en Bienes de Consumo y Servicios	3,811,145.42	0.00	SUB TOTAL INGRESOS	14,460,873.13	0.00
Productos Alimenticios, Agropecuarios y Forestales	166,487.55	0.00			
Productos Alimenticios para Personas	166,375.39	0.00			
Productos Agropecuarios y Forestales	112.16	0.00			
Productos Textiles y Vestuarios	36,876.77	0.00			
Productos Textiles y Vestuarios	36,876.77	0.00			
Materiales de Oficina* Productos de Papel * Impresos	28,725.64	0.00			
Productos de Papel y Cartón	17,251.72	0.00			
Materiales de Oficina	11,473.92	0.00			
Productos de Cuero y Caucho	5,453.23	0.00			
Productos de Cuero y Caucho	2,393.23	0.00			
Llantas y Neumáticos	3,060.00	0.00			
Productos Químicos, Combustibles y Lubricantes	2,157,741.45	0.00			
Productos Químicos	198,393.62	0.00			
Productos Farmacéuticos y Medicinales	1,836,824.36	0.00			
Combustibles y Lubricantes	102,737.46	0.00			
Oxígeno	19,786.01	0.00			
Minerales y Productos Derivados	10,351.64	0.00			
Minerales no Metálicos y Productos Derivados	4,285.04	0.00			

Hospital Nacional "San Pedro", Usulután
ESTADO DE RENDIMIENTO ECONOMICO
 Del 1 de Enero al 31 de Diciembre (Preliminar) del 2021
 (EN DOLARES)

21/03/2022

Pag. 2 de 3


GASTOS DE GESTION	CORRIENTE	ANTERIOR
Minerales Metálicos y Productos Derivados	6,066.60	0.00
Materiales de Uso o Consumo	735,115.98	0.00
Materiales * Instrumental de Laboratorios y Uso Médico	725,641.26	0.00
Materiales Informáticos	6,397.38	0.00
Materiales Eléctricos	3,077.34	0.00
Bienes de Uso y Consumo Diverso	60,059.14	0.00
Herramientas, Repuestos y Accesorios	1,854.19	0.00
Bienes de Uso y Consumo Diversos	58,204.95	0.00
Servicios Básicos	376,882.30	0.00
Servicios de Energía Eléctrica	328,931.71	0.00
Servicios de Agua	45,153.43	0.00
Servicios de Telecomunicaciones	2,797.16	0.00
Mantenimiento y Reparación	84,319.97	0.00
Mantenimientos y Reparaciones de Bienes Muebles	77,934.27	0.00
Mantenimientos y Reparaciones de Vehículos	6,385.70	0.00
Servicios Comerciales	115,016.41	0.00
Transportes, Fletes y Almacenamientos	38,400.00	0.00
Servicios de Publicidad	673.41	0.00
Servicios de Vigilancia	75,900.00	0.00
Servicios de Alimentación	16.00	0.00
Impresiones, Publicaciones y Reproducciones	27.00	0.00
Otros Servicios y Arrendamientos Diversos	176.10	0.00
Servicios Generales y Arrendamientos Diversos	176.10	0.00
Arrendamientos y Derechos	13,559.96	0.00
De Bienes Muebles	13,559.96	0.00
Pasajes y Viáticos	5,185.00	0.00
Viáticos por Comisión Interna	5,185.00	0.00
Servicios Técnicos y Profesionales	15,194.28	0.00
Servicios Médicos	10,387.24	0.00
Servicios del Medio Ambiente y Recursos Naturales*	2,252.66	0.00
Estudios e Investigaciones	2,554.38	0.00
Gastos en Bienes Capitalizables	63,749.09	0.00
Equipos Médicos y de Laboratorios	35,443.81	0.00
Equipos Médicos y de Laboratorios	35,443.81	0.00
Maquinaria, Equipo y Mobiliario Diverso	23,898.28	0.00
Mobiliarios	10,961.18	0.00
Equipos Informáticos	616.00	0.00

Hospital Nacional "San Pedro", Usulután
ESTADO DE RENDIMIENTO ECONOMICO
 Del 1 de Enero al 31 de Diciembre (Preliminar) del 2021
 (EN DOLARES)

GASTOS DE GESTION	CORRIENTE	ANTERIOR
Herramientas y Repuestos Principales	12,321.10	0.00
Gastos en Activos Intangibles	4,407.00	0.00
Derechos de Propiedad Intelectual	4,407.00	0.00
Gastos Financieros y Otros	8,653.83	0.00
Primas y Gastos por Seguros y Comisiones Bancarias	6,324.82	0.00
Primas y Gastos de Seguros de Personas	539.12	0.00
Primas y Gastos de Seguros de Bienes	5,785.70	0.00
Impuestos, Tasas y Derechos	2,329.01	0.00
Tasas	2,329.01	0.00
Gastos en Transferencias Otorgadas	736.26	0.00
Transferencias Corrientes al Sector Privado	736.26	0.00
A Personas Naturales	736.26	0.00
Costos de Ventas y Cargos Calculados	368,214.16	0.00
Depreciación de Bienes de Uso	341,481.99	0.00
Depreciación de Bienes de Uso	341,481.99	0.00
Gastos por Obsolescencia, Mermas y Deterioro de Existencias	26,732.17	0.00
Gastos por Obsoles. Mermas y Deterioro de Exist.	26,732.17	0.00
Gastos de Actualizaciones y Ajustes	400.29	0.00
Ajustes de Ejercicios Anteriores	400.29	0.00
Ajustes de Ejercicios Anteriores	400.29	0.00
SUB TOTAL GASTOS	13,717,274.16	0.00
RESULTADO DEL EJERCICIO	743,598.97	0.00
TOTAL DE GASTOS DE GESTION	14,460,873.13	0.00

F. 
 JEFE UFI

Carlos Orlando Lara Palomo
 Jefe Unidad Financiera Institucional



F. 
 CONTADOR

José Wilfredo Roque Carranza



Hospital Nacional "San Pedro", Usulután
BALANCE DE COMPROBACION
Del 1 de Enero al 31 de Diciembre (Definitivo) del 2021
(EN DOLARES)

21/03/2022

Pag. 1 de 8

CODIGO	CONCEPTO	SALDO ANTERIOR	DEBE	HABER	SALDO ACUMULADO
2	Recursos	10,771,473.94	38,649,986.60	37,019,743.68	12,401,716.86
21	Fondos	75,678.02	32,874,824.63	32,864,926.42	85,576.23
211	Disponibilidades	72,769.45	20,491,452.36	20,481,554.15	82,667.66
21109	Bancos Comerciales M/D	6,109.21	20,476,225.46	20,460,663.26	21,671.41
21109001	Banco Comerciales M	6,109.21	20,476,225.46	20,460,663.26	21,671.41
21151	Fondos Depósitos en Tesoro Público	66,660.24	15,226.90	20,890.89	60,996.25
21151935	Dirección General de Tesorería	66,660.24	15,226.90	20,890.89	60,996.25
212	Anticipos de Fondos	2,908.57	0.00	0.00	2,908.57
21201	Anticipos a Empleados	2,908.57	0.00	0.00	2,908.57
21201001	Anticipos a Empleados	2,908.57	0.00	0.00	2,908.57
213	Deudores Monetarios	0.00	12,383,372.27	12,383,372.27	0.00
21314	D.M. x Venta de Bienes y Servicios	0.00	61,232.96	61,232.96	0.00
21314001	D.M x Venta de Bienes y Servicios	0.00	61,232.96	61,232.96	0.00
21315	D.M. x Ingresos Financieros y Otros	0.00	28,303.82	28,303.82	0.00
21315001	D.M. x Ingresos Financieros y Otros	0.00	28,303.82	28,303.82	0.00
21316	D.M. x Transferencias Corrientes Recibidas	0.00	11,927,330.04	11,927,330.04	0.00
21316853	Ministerio de Salud Pública y Asistencia Social	0.00	11,927,330.04	11,927,330.04	0.00
21322	D.M. x Transferencias de Capital Recibidas	0.00	0.00	0.00	0.00
21322853	Ministerio de Salud Pública y Asistencia Social	0.00	0.00	0.00	0.00
21389	D.M. x Operaciones de Ejercicios Anteriores	0.00	366,505.45	366,505.45	0.00
21389001	D.M. x Operaciones de Ejercicios Anteriores	0.00	366,505.45	366,505.45	0.00
22	Inversiones Financieras	410,135.15	1,247,800.95	410,135.15	1,247,800.95
225	Deudores Financieros	366,505.45	1,247,800.95	366,505.45	1,247,800.95
22551	Deudores Monetarios por Percibir	366,505.45	1,247,800.95	366,505.45	1,247,800.95
22551016	DMP x D.M. x Transferencias Corrientes Recibidas	366,505.45	0.00	366,505.45	0.00
22551216	DMP x D.M. x Transferencias Corrientes Recibidas	0.00	1,247,800.95	0.00	1,247,800.95
226	Inversiones Intangibles	43,629.70	0.00	43,629.70	0.00
22615	Derechos de Propiedad Intangible	43,629.70	0.00	43,629.70	0.00
22615003	Derechos de Propiedad Intelectual	43,629.70	0.00	43,629.70	0.00
23	Inversiones en Existencias	1,283,631.34	3,724,125.95	3,381,387.30	1,626,369.99
231	Existencias Institucionales	1,283,631.34	3,724,125.95	3,381,387.30	1,626,369.99
23101	Productos Alimenticios Agropecuarios y Forestales	2,857.86	118,687.23	118,238.17	3,306.92
23101001	Productos Alimenticios para Personas	2,857.86	118,687.23	118,238.17	3,306.92
23103	Productos Textiles y Vestuarios	581.23	14,708.83	14,760.52	529.54
23103001	Productos Textiles y Vestuarios	581.23	14,708.83	14,760.52	529.54
23105	Materiales de Oficina, Productos de Papel e Impresos	11,598.94	27,692.73	27,966.31	11,325.36
23105001	Productos de Papel y Cartón	10,080.42	12,905.03	17,134.59	5,850.86
23105002	Materiales de Oficina	1,518.52	14,787.70	10,831.72	5,474.50
23107	Productos de Cuero y Caucho	0.00	2,884.20	2,884.20	0.00
23107001	Productos de Cuero y Caucho	0.00	754.20	754.20	0.00

BALANCE DE COMPROBACION

Del 1 de Enero al 31 de Diciembre (Definitivo) del 2021
(EN DOLARES)

CODIGO	CONCEPTO	SALDO ANTERIOR	DEBE	HABER	SALDO ACUMULADO
23107003	Llantas y Neumáticos	0.00	2,130.00	2,130.00	0.00
23109	Productos Químicos, Combustibles y Lubricantes	795,622.78	2,332,060.11	2,141,452.87	986,230.02
23109001	Productos Químicos	0.00	110,620.46	110,620.46	0.00
23109002	Productos Farmacéuticos y Medicinales	789,638.36	2,118,815.65	1,934,641.43	973,812.58
23109003	Combustibles y Lubricantes	5,984.42	102,624.00	96,190.98	12,417.44
23111	Minerales y Productos Derivados	0.00	3,873.15	3,873.15	0.00
23111001	Minerales no Metálicos y Productos Derivados	0.00	2,291.74	2,291.74	0.00
23111002	Minerales Metálicos y Productos Derivados	0.00	1,581.41	1,581.41	0.00
23113	Materiales de Uso o Consumo	528,671.56	874,039.28	871,758.86	530,951.98
23113001	Materiales e Instrumental de Laboratorios y Uso Médico	502,977.58	863,386.35	868,487.42	497,876.51
23113002	Materiales Informáticos	0.00	3,271.44	3,271.44	0.00
23113004	Materiales Eléctricos	25,693.98	7,381.49	0.00	33,075.47
23115	Bienes de Uso y Consumo Diversos	23,517.37	188,063.77	86,578.14	125,003.00
23115001	Herramientas, Repuestos y Accesorios	19,972.91	135,224.57	33,479.41	121,718.07
23115099	Bienes de Uso y Consumo Diversos	3,544.46	52,839.20	53,098.73	3,284.93
23117	Maquinaria, Equipo y Mobiliario Diverso	0.00	84,179.79	84,179.79	0.00
23117001	Mobiliarios	0.00	9,149.00	9,149.00	0.00
23117003	Equipos Médicos y de Laboratorios	0.00	10,201.82	10,201.82	0.00
23117004	Equipos Informáticos	0.00	1,565.00	1,565.00	0.00
23117005	Herramientas y Repuestos Principales	0.00	63,263.97	63,263.97	0.00
23199	Provisión por Perdida, Obsolescencia, Mermas y Deteriados	79,218.40	77,936.86	29,695.29	30,976.83
23199002	Medicamento	68,947.40	67,462.58	29,241.62	30,726.44
23199004	Insumos Médicos, laboratorio y odontológicos	10,271.00	10,474.28	453.67	250.39
24	Inversiones en Bienes de Uso	9,002,029.43	803,235.07	363,294.81	9,441,969.69
241	Bienes Depreciables	7,387,175.10	803,235.07	363,294.81	7,827,115.36
24101	Bienes Inmuebles	7,892,595.74	0.00	0.00	7,892,595.74
24101001	Edificios e Instalaciones	7,892,595.74	0.00	0.00	7,892,595.74
24103	Obras para Servicios de Salud y Saneamiento Ambiental	149,674.65	0.00	0.00	149,674.65
24103001	De Salud y Saneamiento Ambiental	149,674.65	0.00	0.00	149,674.65
24115	Equipos Médicos y de Laboratorios	3,698,733.57	624,750.02	8,200.82	4,315,282.77
24115001	Equipos Médicos y de Laboratorios	3,698,733.57	624,750.02	8,200.82	4,315,282.77
24117	Equipo de Transporte, Tracción y Elevación	361,725.48	857.50	0.00	362,582.98
24117001	Vehículos de Transporte	361,725.48	857.50	0.00	362,582.98
24119	Maquinaria, Equipo y Mobiliario Diverso	1,943,680.84	177,627.55	13,612.00	2,107,696.39
24119001	Mobiliarios	0.00	8,362.00	8,362.00	0.00
24119002	Maquinarias y Equipos	1,585,595.24	113,455.32	1,580.00	1,697,470.56
24119004	Equipos Informáticos	229,667.85	50,220.23	230.00	279,658.08
24119099	Bienes Muebles Diversos	128,417.75	5,590.00	3,440.00	130,567.75
24199	Depreciación Acumulada	6,659,235.18	0.00	341,481.99	7,000,717.17
24199001	Bienes Inmuebles	1,699,682.63	0.00	180,951.08	1,880,633.71

Hospital Nacional "San Pedro", Usulután
BALANCE DE COMPROBACION
Del 1 de Enero al 31 de Diciembre (Definitivo) del 2021
(EN DOLARES)

21/03/2022

Pag. 3 de 8

CODIGO	CONCEPTO	SALDO ANTERIOR	DEBE	HABER	SALDO ACUMULADO
24199015	Equipos Médicos y de Laboratorios	3,168,093.25	0.00	92,676.74	3,260,769.99
24199017	Equipo de Transporte, Tracción y Elevación	148,525.42	0.00	27,687.82	176,213.24
24199019	Maquinaria, Equipo y Mobiliario Diverso	1,642,933.88	0.00	40,166.35	1,683,100.23
243	Bienes no Depreciables	1,614,854.33	0.00	0.00	1,614,854.33
24301	Bienes Inmuebles	1,614,854.33	0.00	0.00	1,614,854.33
24301001	Terrenos	1,614,854.33	0.00	0.00	1,614,854.33
Sub Total Título		10,771,473.94	38,649,986.60	37,019,743.68	12,401,716.86

Hospital Nacional "San Pedro", Usulután
BALANCE DE COMPROBACION
Del 1 de Enero al 31 de Diciembre (Definitivo) del 2021
(EN DOLARES)

21/03/2022

Pag. 4 de 8

CODIGO	CONCEPTO	SALDO ANTERIOR	DEBE	HABER	SALDO ACUMULADO
4	Obligaciones con Terceros	438,860.49	12,778,277.23	13,664,921.18	1,325,504.44
41	Deuda Corriente	66,732.33	12,406,149.07	12,400,549.16	61,132.42
412	Depósitos de Terceros	66,732.33	21,703.85	16,103.94	61,132.42
41201	Depósitos Ajenos	66,732.33	21,703.85	16,103.94	61,132.42
41201003	Depósitos a tesorería central por intereses	72.09	812.96	877.04	136.17
41201777	Embargos Judiciales	66,660.24	20,890.89	15,226.90	60,996.25
413	Acreedores Monetarios	0.00	12,384,445.22	12,384,445.22	0.00
41351	A. M. x Remuneraciones	0.00	9,464,375.11	9,464,375.11	0.00
41351001	Remuneraciones	0.00	8,018,829.37	8,018,829.37	0.00
41351814	Procuraduría General de la República	0.00	4,897.52	4,897.52	0.00
41351827	Instituto Nacional de Pensiones de los Empleados Públicos (INPEP)	0.00	41,633.93	41,633.93	0.00
41351837	Instituto de Previsión Social de la Fuerza Armada (IPSA)	0.00	13,323.74	13,323.74	0.00
41351893	Instituto Salvadoreño del Seguro Social (ISSS)	0.00	511,681.16	511,681.16	0.00
41351921	Fondo Social para la Vivienda (FSV)	0.00	24,701.44	24,701.44	0.00
41351935	Tesoro Público (DGT)	0.00	849,307.95	849,307.95	0.00
41354	A.M. x Adquisiciones de Bienes y Servicios	0.00	1,904,575.58	1,904,575.58	0.00
41354001	Adquisiciones de Bienes y Servicios	0.00	1,821,310.03	1,821,310.03	0.00
41354848	Universidad de El Salvador (UES)	0.00	2,554.38	2,554.38	0.00
41354867	Hospital nacional san pedro,Usulután	0.00	18,475.37	18,475.37	0.00
41354920	Administración Nacional de Acueductos y Alcantarillados (ANDA)	0.00	45,153.43	45,153.43	0.00
41354935	Tesoro Público (DGT)	0.00	17,082.37	17,082.37	0.00
41355	A.M. x Gastos Financieros y Otros	0.00	8,653.83	8,653.83	0.00
41355001	Gastos Financieros y Otros	0.00	8,597.86	8,597.86	0.00
41355935	Tesoro Público (DGT)	0.00	55.97	55.97	0.00
41356	A.M. x Transferencias Corrientes Otorgadas	0.00	736.26	736.26	0.00
41356001	Transferencias Corrientes Otorgadas	0.00	736.26	736.26	0.00
41361	A.M. x Inversiones en Activos Fijos	0.00	633,832.91	633,832.91	0.00
41361001	Inversiones en Activos Fijos	0.00	628,172.95	628,172.95	0.00
41361935	Tesoro Público (DGT)	0.00	5,659.96	5,659.96	0.00
41389	A.M. x Operaciones de Ejercicios Anteriores	0.00	372,271.53	372,271.53	0.00
41389001	Operaciones de Ejercicios Anteriores	0.00	372,271.53	372,271.53	0.00
42	Financiamiento de Terceros	372,128.16	372,128.16	1,264,372.02	1,264,372.02
424	Acreedores Financieros	372,128.16	372,128.16	1,264,372.02	1,264,372.02
42451	Acreedores Monetarios por Pagar	372,128.16	372,128.16	1,264,372.02	1,264,372.02
42451777	Acreedores Monetarios por Pagar	372,128.16	372,128.16	1,264,372.02	1,264,372.02
Sub Total Título		438,860.49	12,778,277.23	13,664,921.18	1,325,504.44

Hospital Nacional "San Pedro", Usulután
BALANCE DE COMPROBACION
Del 1 de Enero al 31 de Diciembre (Definitivo) del 2021
(EN DOLARES)

21/03/2022

Pag. 5 de 8

CODIGO	CONCEPTO	SALDO ANTERIOR	DEBE	HABER	SALDO ACUMULADO
8	Obligaciones Propias	10,332,613.45	42,525,364.91	43,268,963.88	11,076,212.42
81	Patrimonio Estatal	10,332,613.45	14,086,364.95	14,829,963.92	11,076,212.42
811	Patrimonio	10,332,613.45	14,086,364.95	14,829,963.92	11,076,212.42
81103	Patrimonio Instituciones Descentralizadas	1,726,656.29	0.00	0.00	1,726,656.29
81103002	Bienes Inmuebles	1,457,770.00	0.00	0.00	1,457,770.00
81103999	patrimonio de instituciones descent.	268,886.29	0.00	0.00	268,886.29
81107	Donaciones y Legados Bienes Corporales	691,180.31	0.00	0.00	691,180.31
81107001	Donaciones y Legados Bienes Corporales	2,515.00	0.00	0.00	2,515.00
81107867	Hospital Nacional San Pedro,Usulután	688,665.31	0.00	0.00	688,665.31
81109	Resultado Ejercicios Anteriores	(1,243,685.94)	210,668.13	158,422.66	(1,295,931.41)
81109012	Resultado Ejercicio 2005	179,341.46	0.00	0.00	179,341.46
81109014	Resultado de Ejercicios Anteriores año 2007	(31,753.18)	0.00	0.00	(31,753.18)
81109015	Resultados de Ejercicios Anteriores año 2008	(108,343.47)	0.00	0.00	(108,343.47)
81109016	Resultados de Ejercicios Anteriores año 2009	115,836.85	0.00	0.00	115,836.85
81109017	Resultado del ejercicio del año 2010	(171,061.94)	0.00	0.00	(171,061.94)
81109018	Resultado del ejercicio del año 2011	(491,577.12)	0.00	0.00	(491,577.12)
81109019	Resultado del ejercicio del año 2012	1,466,937.20	0.00	0.00	1,466,937.20
81109020	Resultado del ejercicio del año 2013	(1,136,545.56)	0.00	0.00	(1,136,545.56)
81109021	Resultado del ejercicio del año 2014	(649,209.14)	0.00	0.00	(649,209.14)
81109022	Resultado del ejercicio del año 2015	(193,890.48)	0.00	0.00	(193,890.48)
81109023	Resultado del ejercicio del año 2016	(218,453.11)	0.00	0.00	(218,453.11)
81109024	Resultado del ejercicio del año 2017	(322,012.97)	0.00	0.00	(322,012.97)
81109025	Resultado del ejercicio del año 2018	62,069.26	0.00	0.00	62,069.26
81109026	Resultado del ejercicio 2019	254,976.26	0.00	0.00	254,976.26
81109027	Resultado del Ejercicio 2020	0.00	210,668.13	158,422.66	(52,245.47)
81111	Resultado Ejercicio Corriente	(52,245.47)	13,875,696.82	14,671,541.26	743,598.97
81111999	Resultado Ejercicio Corriente	(52,245.47)	13,875,696.82	14,671,541.26	743,598.97
81113	Superávit por Revaluaciones	9,210,708.26	0.00	0.00	9,210,708.26
81113001	Superávit por Revaluaciones	9,210,708.26	0.00	0.00	9,210,708.26
83	Gastos de Gestión	0.00	13,978,126.83	13,978,126.83	0.00
833	Gastos en Personal	0.00	9,464,375.11	9,464,375.11	0.00
83301	Remuneraciones Personal Permanente	0.00	7,444,233.72	7,444,233.72	0.00
83301001	Sueldos	0.00	6,971,135.91	6,971,135.91	0.00
83301003	Aguinaldos	0.00	202,994.05	202,994.05	0.00
83301007	Beneficios Adicionales	0.00	270,103.76	270,103.76	0.00
83303	Remuneraciones Personal Eventual	0.00	860,531.18	860,531.18	0.00
83303001	Sueldos	0.00	764,029.06	764,029.06	0.00
83303003	Aguinaldos	0.00	43,222.39	43,222.39	0.00
83303006	Beneficios Adicionales	0.00	53,279.73	53,279.73	0.00
83307	Contrib. Patronales a Inst. de Seguridad Social Pública	0.00	393,386.95	393,386.95	0.00

Hospital Nacional "San Pedro", Usulután
BALANCE DE COMPROBACION
Del 1 de Enero al 31 de Diciembre (Definitivo) del 2021
(EN DOLARES)

21/03/2022

Pag. 6 de 8

CODIGO	CONCEPTO	SALDO ANTERIOR	DEBE	HABER	SALDO ACUMULADO
83307001	Por Remuneraciones Permanentes	0.00	335,670.32	335,670.32	0.00
83307002	Por Remuneraciones Eventuales	0.00	57,716.63	57,716.63	0.00
83309	Contrib. Patronales a Inst de Seguridad Social Privadas	0.00	508,060.81	508,060.81	0.00
83309001	Por Remuneraciones Permanentes	0.00	446,078.26	446,078.26	0.00
83309002	Por Remuneraciones Eventuales	0.00	61,982.55	61,982.55	0.00
83313	Indemnizaciones	0.00	258,162.45	258,162.45	0.00
83313001	Al Personal de Servicios Permanentes	0.00	258,162.45	258,162.45	0.00
834	Gastos en Bienes de Consumo y Servicios	0.00	4,069,034.97	4,069,034.97	0.00
83401	Productos Alimenticios, Agropecuarios y Forestales	0.00	194,043.89	194,043.89	0.00
83401001	Productos Alimenticios para Personas	0.00	193,931.73	193,931.73	0.00
83401003	Productos Agropecuarios y Forestales	0.00	112.16	112.16	0.00
83403	Productos Textiles y Vestuarios	0.00	36,876.77	36,876.77	0.00
83403001	Productos Textiles y Vestuarios	0.00	36,876.77	36,876.77	0.00
83405	Materiales de Oficina, Productos de Papel e Impresos	0.00	28,725.64	28,725.64	0.00
83405001	Productos de Papel y Cartón	0.00	17,251.72	17,251.72	0.00
83405002	Materiales de Oficina	0.00	11,473.92	11,473.92	0.00
83407	Productos de Cuero y Caucho	0.00	5,453.23	5,453.23	0.00
83407001	Productos de Cuero y Caucho	0.00	2,393.23	2,393.23	0.00
83407003	Llantas y Neumáticos	0.00	3,060.00	3,060.00	0.00
83409	Productos Químicos, Combustibles y Lubricantes	0.00	2,266,348.34	2,266,348.34	0.00
83409001	Productos Químicos	0.00	199,083.62	199,083.62	0.00
83409002	Productos Farmacéuticos y Medicinales	0.00	1,944,675.23	1,944,675.23	0.00
83409003	Combustibles y Lubricantes	0.00	102,803.48	102,803.48	0.00
83409005	Oxígeno	0.00	19,786.01	19,786.01	0.00
83411	Minerales y Productos Derivados	0.00	10,351.64	10,351.64	0.00
83411001	Minerales no Metálicos y Productos Derivados	0.00	4,285.04	4,285.04	0.00
83411002	Minerales Metálicos y Productos Derivados	0.00	6,066.60	6,066.60	0.00
83413	Materiales de Uso o Consumo	0.00	814,805.72	814,805.72	0.00
83413001	Materiales e Instrumental de Laboratorios y Uso Médico	0.00	805,331.00	805,331.00	0.00
83413002	Materiales Informáticos	0.00	6,397.38	6,397.38	0.00
83413004	Materiales Eléctricos	0.00	3,077.34	3,077.34	0.00
83415	Bienes de Uso y Consumo Diverso	0.00	102,095.72	102,095.72	0.00
83415001	Herramientas, Repuestos y Accesorios	0.00	42,096.77	42,096.77	0.00
83415099	Bienes de Uso y Consumo Diversos	0.00	59,998.95	59,998.95	0.00
83417	Servicios Básicos	0.00	376,882.30	376,882.30	0.00
83417001	Servicios de Energía Eléctrica	0.00	328,931.71	328,931.71	0.00
83417002	Servicios de Agua	0.00	45,153.43	45,153.43	0.00
83417003	Servicios de Telecomunicaciones	0.00	2,797.16	2,797.16	0.00
83419	Mantenimiento y Reparación	0.00	84,319.97	84,319.97	0.00
83419001	Mantenimientos y Reparaciones de Bienes Muebles	0.00	77,934.27	77,934.27	0.00

Hospital Nacional "San Pedro", Usulután
BALANCE DE COMPROBACION
Del 1 de Enero al 31 de Diciembre (Definitivo) del 2021
(EN DOLARES)

21/03/2022

Pag. 7 de 8

CODIGO	CONCEPTO	SALDO ANTERIOR	DEBE	HABER	SALDO ACUMULADO
83419002	Mantenimientos y Reparaciones de Vehículos	0.00	6,385.70	6,385.70	0.00
83421	Servicios Comerciales	0.00	115,016.41	115,016.41	0.00
83421001	Transportes, Fletes y Almacenamientos	0.00	38,400.00	38,400.00	0.00
83421002	Servicios de Publicidad	0.00	673.41	673.41	0.00
83421003	Servicios de Vigilancia	0.00	75,900.00	75,900.00	0.00
83421007	Servicios de Alimentación	0.00	16.00	16.00	0.00
83421010	Impresiones, Publicaciones y Reproducciones	0.00	27.00	27.00	0.00
83423	Otros Servicios y Arrendamientos Diversos	0.00	176.10	176.10	0.00
83423099	Servicios Generales y Arrendamientos Diversos	0.00	176.10	176.10	0.00
83425	Arrendamientos y Derechos	0.00	13,559.96	13,559.96	0.00
83425001	De Bienes Muebles	0.00	13,559.96	13,559.96	0.00
83427	Pasajes y Viáticos	0.00	5,185.00	5,185.00	0.00
83427003	Viáticos por Comisión Interna	0.00	5,185.00	5,185.00	0.00
83429	Servicios Técnicos y Profesionales	0.00	15,194.28	15,194.28	0.00
83429001	Servicios Médicos	0.00	10,387.24	10,387.24	0.00
83429002	Servicios del Medio Ambiente y Recursos Naturales	0.00	2,252.66	2,252.66	0.00
83429008	Estudios e Investigaciones	0.00	2,554.38	2,554.38	0.00
835	Gastos en Bienes Capitalizables	0.00	63,749.09	63,749.09	0.00
83503	Equipos Médicos y de Laboratorios	0.00	35,443.81	35,443.81	0.00
83503001	Equipos Médicos y de Laboratorios	0.00	35,443.81	35,443.81	0.00
83507	Maquinaria, Equipo y Mobiliario Diverso	0.00	23,898.28	23,898.28	0.00
83507001	Mobiliarios	0.00	10,961.18	10,961.18	0.00
83507002	Equipos Informáticos	0.00	616.00	616.00	0.00
83507004	Herramientas y Repuestos Principales	0.00	12,321.10	12,321.10	0.00
83513	Gastos en Activos Intangibles	0.00	4,407.00	4,407.00	0.00
83513003	Derechos de Propiedad Intelectual	0.00	4,407.00	4,407.00	0.00
836	Gastos Financieros y Otros	0.00	8,653.83	8,653.83	0.00
83601	Primas y Gastos por Seguros y Comisiones Bancarias	0.00	6,324.82	6,324.82	0.00
83601001	Primas y Gastos de Seguros de Personas	0.00	539.12	539.12	0.00
83601002	Primas y Gastos de Seguros de Bienes	0.00	5,785.70	5,785.70	0.00
83603	Impuestos, Tasas y Derechos	0.00	2,329.01	2,329.01	0.00
83603007	Tasas	0.00	2,329.01	2,329.01	0.00
837	Gastos en Transferencias Otorgadas	0.00	736.26	736.26	0.00
83709	Transferencias Corrientes al Sector Privado	0.00	736.26	736.26	0.00
83709004	A Personas Naturales	0.00	736.26	736.26	0.00
838	Costos de Ventas y Cargos Calculados	0.00	371,177.28	371,177.28	0.00
83815	Depreciación de Bienes de Uso	0.00	341,481.99	341,481.99	0.00
83815001	Depreciación de Bienes de Uso	0.00	341,481.99	341,481.99	0.00
83817	Gastos por Obsolescencia, Mermas y Deterioro de Existencias	0.00	29,695.29	29,695.29	0.00
83817001	Gastos por Obsoles. Mermas y Deterioro de Exist.	0.00	29,695.29	29,695.29	0.00

Hospital Nacional "San Pedro", Usulután
BALANCE DE COMPROBACION
Del 1 de Enero al 31 de Diciembre (Definitivo) del 2021
(EN DOLARES)



21/03/2022

Pag. 8 de 8

CODIGO	CONCEPTO	SALDO ANTERIOR	DEBE	HABER	SALDO ACUMULADO
839	Gastos de Actualizaciones y Ajustes	0.00	400.29	400.29	0.00
83955	Ajustes de Ejercicios Anteriores	0.00	400.29	400.29	0.00
83955001	Ajustes de Ejercicios Anteriores	0.00	400.29	400.29	0.00
85	Ingresos de Gestión	0.00	14,460,873.13	14,460,873.13	0.00
855	Ingresos Financieros y Otros	0.00	19,824.00	19,824.00	0.00
85509	Arrendamiento de Bienes	0.00	19,824.00	19,824.00	0.00
85509002	Arrendamientos de Bienes Inmuebles	0.00	19,824.00	19,824.00	0.00
85509099	Arrendamientos de Bienes Diversos	0.00	0.00	0.00	0.00
856	Ingresos por Transferencias Corrientes Recibidas	0.00	14,291,969.28	14,291,969.28	0.00
85605	Transferencias Corrientes del Sector Público	0.00	11,927,330.04	11,927,330.04	0.00
85605853	Ministerio de Salud Pública y Asistencia Social	0.00	11,927,330.04	11,927,330.04	0.00
85699	Transferencias entre Dependencias Institucionales	0.00	2,364,639.24	2,364,639.24	0.00
85699001	Transferencias entre Dependencias Institucionales	0.00	2,364,639.24	2,364,639.24	0.00
857	Ingresos por Transferencias de Capital Recibidas	0.00	0.00	0.00	0.00
85703	Transferencias de Capital del Sector Público	0.00	0.00	0.00	0.00
85703853	Ministerio de Salud Pública y Asistencia Social	0.00	0.00	0.00	0.00
858	Ingresos por Ventas de Bienes y Servicios	0.00	61,232.96	61,232.96	0.00
85807	Venta de Servicios Públicos	0.00	61,232.96	61,232.96	0.00
85807002	Servicios de Educación y Salud	0.00	61,232.96	61,232.96	0.00
859	Ingresos por Actualizaciones y Ajustes	0.00	87,846.89	87,846.89	0.00
85909	Ingresos Diversos	0.00	8,479.82	8,479.82	0.00
85909099	Ingresos Diversos	0.00	8,479.82	8,479.82	0.00
85951	Corrección de Recursos	0.00	55,990.56	55,990.56	0.00
85951001	Corrección de Recursos	0.00	55,990.56	55,990.56	0.00
85955	Ajustes de Ejercicios Anteriores	0.00	23,376.51	23,376.51	0.00
85955001	Ajustes de Ejercicios Anteriores	0.00	23,376.51	23,376.51	0.00
Sub Total Título		10,332,613.45	42,525,364.91	43,268,963.88	11,076,212.42
Total		0.00	93,953,628.74	93,953,628.74	0.00



Carlos Orlando Lara Palomo
Jefe Unidad Financiera Institucional



José Wilfredo Roque Carranza

HOSPITAL NACIONAL "SAN PEDRO", USULUTÁN

ESTADO DE EJECUCION PRESUPUESTARIA DE INGRESOS
Reporte Acumulado Del 1 de Enero al 31 de Diciembre (Definitivo) del 2021
 (EN DOLARES)

Unidad Financiera : 01 Unidad Financiera Institucional

CODIGO	CONCEPTO	PRESUPUESTO	DEVENGADO	SALDO PRESUPUESTARIO
14	VENTA DE BIENES Y SERVICIOS	56,432.92	61,232.96	-4,800.04
142	Ingresos por Prestación de Servicios Públicos	56,432.92	61,232.96	-4,800.04
14202	Servicios de Educación y Salud	56,432.92	61,232.96	-4,800.04
15	INGRESOS FINANCIEROS Y OTROS	28,730.00	28,303.82	426.18
154	Arrendamientos de Bienes	19,800.00	19,824.00	-24.00
15402	Arrendamientos de Bienes Inmuebles	19,800.00	19,824.00	-24.00
157	Otros Ingresos no Clasificados	8,930.00	8,479.82	450.18
15799	Ingresos Diversos	8,930.00	8,479.82	450.18
16	TRANSFERENCIAS CORRIENTES	11,927,330.08	11,927,330.04	0.04
162	Transferencias Corrientes del Sector Público	11,927,330.08	11,927,330.04	0.04
1623200	Ramo de Salud Pública y Asistencia Social	11,927,330.08	11,927,330.04	0.04
Total Rubro		12,012,493.00	12,016,866.82	-4,373.82
Total Cuenta		12,012,493.00	12,016,866.82	-4,373.82
Total Especifico		12,012,493.00	12,016,866.82	-4,373.82

F.

JEFE UFI

Carlos Orlando Lara Palomo
 Jefe Unidad Financiera Institucional



F.

CONTADOR

Jose Wilfredy Roque Carranza

HOSPITAL NACIONAL "SAN PEDRO", USULUTÁN
ESTADO DE EJECUCION PRESUPUESTARIA DE EGRESOS

Reporte Acumulado Del 1 de Enero al 31 de Diciembre (Definitivo) del 2021
(EN DOLARES)

CODIGO	CONCEPTO	CREDITO PRESUPUESTARIO	DEVENGADO	SALDO PRESUPUESTARIO
51	Remuneraciones	9,464,628.00	9,464,375.11	252.89
511	Remuneraciones Permanentes	7,444,233.73	7,444,233.72	0.01
51101	Sueldos	6,971,135.92	6,971,135.91	0.01
51103	Aguinaldos	202,994.05	202,994.05	0.00
51107	Beneficios Adicionales	270,103.76	270,103.76	0.00
512	Remuneraciones Eventuales	860,532.09	860,531.18	0.91
51201	Sueldos	764,029.06	764,029.06	0.00
51203	Aguinaldos	43,222.39	43,222.39	0.00
51207	Beneficios Adicionales	53,280.64	53,279.73	0.91
514	Contribuciones Patronales a Inst de Seg Social Públicas	393,637.85	393,386.95	250.90
51401	Por Remuneraciones Permanentes	335,670.33	335,670.32	0.01
51402	Por Remuneraciones Eventuales	57,967.52	57,716.63	250.89
515	Contribuciones Patronales a Inst de Seg Social Privadas	508,060.81	508,060.81	0.00
51501	Por Remuneraciones Permanentes	446,078.26	446,078.26	0.00
51502	Por Remuneraciones Eventuales	61,982.55	61,982.55	0.00
517	Indemnizaciones	258,163.52	258,162.45	1.07
51701	Al Personal de Servicios Permanentes	258,163.52	258,162.45	1.07
54	Adquisiciones de Bienes y Servicios	1,904,641.00	1,904,575.58	65.42
541	Bienes de Uso y Consumo	1,294,304.09	1,294,241.56	62.53
54101	Productos Alimenticios para Personas	160,087.32	160,087.27	0.05
54103	Productos Agropecuarios y Forestales	112.16	112.16	0.00
54104	Productos Textiles y Vestuarios	36,422.32	36,422.32	0.00
54105	Productos de Papel y Cartón	9,275.63	9,275.63	0.00
54106	Productos de Cuero y Caucho	2,393.23	2,393.23	0.00
54107	Productos Químicos	253,550.80	253,550.80	0.00
54108	Productos Farmacéuticos y Medicinales	11,480.66	11,480.66	0.00
54109	Llantas y Neumáticos	3,060.00	3,060.00	0.00
54110	Combustibles y Lubricantes	109,171.10	109,170.48	0.62
54111	Minerales no Metálicos y Productos Derivados	4,582.54	4,582.54	0.00
54112	Minerales Metálicos y Productos Derivados	6,087.10	6,087.10	0.00
54113	Materiales e Instrumental de Laboratorios y uso Médico	558,741.55	558,681.55	60.00
54114	Materiales de Oficina	15,410.20	15,410.20	0.00
54115	Materiales Informáticos	7,568.08	7,568.08	0.00
54118	Herramientas, Repuestos y Accesorios	32,848.38	32,848.38	0.00
54119	Materiales Eléctricos	10,458.83	10,458.83	0.00
54123	Oxígeno	19,786.01	19,786.01	0.00
54199	Bienes de Uso y Consumo Diversos	53,268.18	53,266.32	1.86

HOSPITAL NACIONAL "SAN PEDRO", USULUTÁN
ESTADO DE EJECUCION PRESUPUESTARIA DE EGRESOS

Reporte Acumulado Del 1 de Enero al 31 de Diciembre (Definitivo) del 2021
(EN DOLARES)

CODIGO	CONCEPTO	CREDITO PRESUPUESTARIO	DEVENGADO	SALDO PRESUPUESTARIO
542	Servicios Básicos	376,883.18	376,882.30	0.88
54201	Servicios de Energía Eléctrica	328,931.71	328,931.71	0.00
54202	Servicios de Agua	45,154.31	45,153.43	0.88
54203	Servicios de Telecomunicaciones	2,797.16	2,797.16	0.00
543	Servicios Generales y Arrendamientos	213,072.48	213,072.44	0.04
54301	Mantenimientos y Reparaciones de Bienes Muebles	77,934.27	77,934.27	0.00
54302	Mantenimientos y Reparaciones de Vehículos	6,385.70	6,385.70	0.00
54304	Transportes, Fletes y Almacenamientos	38,400.00	38,400.00	0.00
54305	Servicios de Publicidad	673.41	673.41	0.00
54306	Servicios de Vigilancia	75,900.00	75,900.00	0.00
54310	Servicios de Alimentación	16.00	16.00	0.00
54313	Impresiones, Publicaciones y Reproducciones	27.00	27.00	0.00
54316	Arrendamiento de Bienes Muebles	13,560.00	13,559.96	0.04
54399	Servicios Generales y Arrendamientos Diversos	176.10	176.10	0.00
544	Pasajes y Viáticos	5,185.00	5,185.00	0.00
54403	Viáticos por Comisión Interna	5,185.00	5,185.00	0.00
545	Consultorías, Estudios e Investigaciones	15,196.25	15,194.28	1.97
54501	Servicios Médicos	10,389.21	10,387.24	1.97
54502	Servicios del Medio Ambiente y Recursos Naturales	2,252.66	2,252.66	0.00
54508	Estudios e Investigaciones	2,554.38	2,554.38	0.00
55	Gastos Financieros y Otros	8,654.83	8,653.83	1.00
555	Impuestos, Tasas y Derechos	2,330.00	2,329.01	0.99
55507	Tasas	2,329.01	2,329.01	0.00
55599	Impuestos, Tasas y Derechos Diversos	0.99	0.00	0.99
556	Seguros, Comisiones y Gastos Bancarios	6,324.83	6,324.82	0.01
55601	Primas y Gastos de Seguros de Personas	539.12	539.12	0.00
55602	Primas y Gastos de Seguros de Bienes	5,785.71	5,785.70	0.01
56	Transferencias Corrientes	736.26	736.26	0.00
563	Transferencias Corrientes al Sector Privado	736.26	736.26	0.00
56304	A Personas Naturales	736.26	736.26	0.00
61	Inversiones en Activos Fijos	633,832.91	633,832.91	0.00
611	Bienes Muebles	629,425.91	629,425.91	0.00
61101	Mobiliarios	20,138.18	20,138.18	0.00
61102	Maquinarias y Equipos	74,529.45	74,529.45	0.00
61103	Equipos Médicos y de Laboratorios	424,671.31	424,671.31	0.00
61104	Equipos Informáticos	40,381.00	40,381.00	0.00
61108	Herramientas y Repuestos Principales	66,265.97	66,265.97	0.00

HOSPITAL NACIONAL "SAN PEDRO", USULUTÁN
ESTADO DE EJECUCION PRESUPUESTARIA DE EGRESOS

Reporte Acumulado Del 1 de Enero al 31 de Diciembre (Definitivo) del 2021
(EN DOLARES)

CODIGO	CONCEPTO	CREDITO PRESUPUESTARIO	DEVENGADO	SALDO PRESUPUESTARIO
61199	Bienes Muebles Diversos	3,440.00	3,440.00	0.00
614	Intangibles	4,407.00	4,407.00	0.00
61403	Derechos de Propiedad Intelectual	4,407.00	4,407.00	0.00
Total Rubro		12,012,493.00	12,012,173.69	319.31
Total Cuenta		12,012,493.00	12,012,173.69	319.31
Total Especifico		12,012,493.00	12,012,173.69	319.31

F.

JEFE UFI

Carlos Orlando Lara Palomo
Jefe Unidad Financiera Institucional



F.

CONTADOR

José Wilfredo Roque Carranza