

Hospital Nacional "San Pedro", Usulután
ESTADO DE SITUACION FINANCIERA
al 30 de Junio del 2022
(EN DOLARES)

11/07/2022
Pag. 1 de 5

ACTIVOS	Parcial	Total
ACTIVOS CORRIENTES		
FONDOS		472,618.07
Disponibilidades	117,157.59	
Bancos Comerciales M/D	21,383.27	
Banco Comerciales M	21,383.27	
Fondos Depósitos en Tesoro Público	95,774.32	
Dirección General de Tesorería	95,774.32	
Anticipos de Fondos	2,908.57	
Anticipos a Empleados	2,908.57	
Anticipos a Empleados	2,908.57	
Deudores Monetarios	352,551.91	
D.M. x Transferencias Corrientes Recibidas	352,551.91	
Ministerio de Salud Pública y Asistencia Social	352,551.91	
INVERSIONES FINANCIERAS		
INVERSIONES EN EXISTENCIAS		1,438,814.28
Existencias Institucionales	1,438,814.28	
Productos Alimenticios Agropecuarios y Forestales	3,228.25	
Productos Alimenticios para Personas	3,228.25	
Productos Textiles y Vestuarios	529.54	
Productos Textiles y Vestuarios	529.54	
Materiales de Oficina, Productos de Papel e Impresos	10,412.77	
Productos de Papel y Cartón	6,083.92	
Materiales de Oficina	4,328.85	
Productos Químicos, Combustibles y Lubricantes	785,046.18	
Productos Químicos	42,450.16	
Productos Farmacéuticos y Medicinales	738,375.94	
Combustibles y Lubricantes	4,220.08	
Materiales de Uso o Consumo	570,541.99	
Materiales e Instrumental de Laboratorios y Uso Médico	535,374.92	

ESTADO DE SITUACION FINANCIERA

al 30 de Junio del 2022

(EN DOLARES)

ACTIVOS	Parcial	Total
Materiales Informáticos	500.00	
Materiales Eléctricos	34,667.07	
Bienes de Uso y Consumo Diversos	117,761.71	
Herramientas, Repuestos y Accesorios	116,720.01	
Bienes de Uso y Consumo Diversos	1,041.70	
Provisión por Perdida, Obsolescencia, Mermas y Deteriados	-48,706.16	
Medicamento	-48,060.80	
Insumos Médicos, laboratorio y odontológicos	-645.36	
ACTIVOS NO CORRIENTES		
FONDOS		
INVERSIONES FINANCIERAS		
INVERSIONES EN BIENES DE USO		9,466,808.29
Bienes Depreciables	7,851,953.96	
Bienes Inmuebles	7,892,595.74	
Edificios e Instalaciones	7,892,595.74	
Obras para Servicios de Salud y Saneamiento Ambiental	149,674.65	
De Salud y Saneamiento Ambiental	149,674.65	
Equipos Médicos y de Laboratorios	4,346,425.77	
Equipos Médicos y de Laboratorios	4,346,425.77	
Equipo de Transporte, Tracción y Elevación	365,816.98	
Vehículos de Transporte	365,816.98	
Maquinaria, Equipo y Mobiliario Diverso	2,100,476.49	
Maquinarias y Equipos	1,685,746.69	
Equipos Informáticos	284,162.05	
Bienes Muebles Diversos	130,567.75	
Depreciación Acumulada	-7,003,035.67	
Bienes Inmuebles	-1,880,633.71	
Equipos Médicos y de Laboratorios	-3,262,162.95	
Equipo de Transporte, Tracción y Elevación	-176,213.24	

Hospital Nacional "San Pedro", Usulután
ESTADO DE SITUACION FINANCIERA
 al 30 de Junio del 2022
 (EN DOLARES)

11/07/2022
 Pag. 3 de 5

ACTIVOS	Parcial	Total
Maquinaria, Equipo y Mobiliario Diverso	-1,684,025.77	
Bienes no Depreciables	1,614,854.33	
Bienes Inmuebles	1,614,854.33	
Terrenos	1,614,854.33	
INVERSIONES EN PROYECTOS Y PROGRAMAS		
TOTAL ACTIVOS		11,378,240.64
PASIVOS	Parcial	Total
PASIVOS CORRIENTES		
DEUDA CORRIENTE		458,789.59
Depósitos de Terceros	95,892.81	
Depósitos Ajenos	95,892.81	
Depósitos a tesorería central por intereses	118.49	
Embargos Judiciales	95,774.32	
Acreeedores Monetarios	362,896.78	
A. M. x Remuneraciones	137,735.22	
Remuneraciones	89,014.23	
Instituto Nacional de Pensiones de los Empleados Públicos (I	3,350.88	
Instituto de Previsión Social de la Fuerza Armada (IPSFA)	1,013.80	
Instituto Salvadoreño del Seguro Social (ISSS)	44,356.31	
A.M. x Adquisiciones de Bienes y Servicios	225,161.56	
Adquisiciones de Bienes y Servicios	219,437.66	
Administración Nacional de Acueductos y Alcantarillados (AN	3,780.08	
Tesoro Público (DGT)	1,943.82	
FINANCIAMIENTO DE TERCEROS		
PASIVOS NO CORRIENTES		
FINANCIAMIENTO DE TERCEROS		
PATRIMONIO ESTATAL		10,919,451.05
Patrimonio	11,085,212.42	
Bienes Inmuebles	1,457,770.00	

Hospital Nacional "San Pedro", Usulután
ESTADO DE SITUACION FINANCIERA
 al 30 de Junio del 2022
 (EN DOLARES)

11/07/2022
 Pag. 4 de 5

PASIVOS	Parcial	Total
patrimonio de instituciones descent.	268,886.29	
Donaciones y Legados Bienes Corporales	11,515.00	
Hospital Nacional San Pedro,Usulután	688,665.31	
Resultado Ejercicio 2005	179,341.46	
Resultado de Ejercicios Anteriores año 2007	-31,753.18	
Resultados de Ejercicios Anteriores año 2008	-108,343.47	
Resultados de Ejercicios Anteriores año 2009	115,836.85	
Resultado del ejercicio del año 2010	-171,061.94	
Resultado del ejercicio del año 2011	-491,577.12	
Resultado del ejercicio del año 2012	1,466,937.20	
Resultado del ejercicio del año 2013	-1,136,545.56	
Resultado del ejercicio del año 2014	-649,209.14	
Resultado del ejercicio del año 2015	-193,890.48	
Resultado del ejercicio del año 2016	-218,453.11	
Resultado del ejercicio del año 2017	-322,012.97	
Resultado del ejercicio del año 2018	62,069.26	
Resultado del ejercicio 2019	254,976.26	
Resultado del Ejercicio 2020	-52,245.47	
Resultado del Ejercicio del 2021	743,598.97	
Superávit por Revaluaciones	9,210,708.26	
Resultado del Ejercicio	-165,761.37	

Hospital Nacional "San Pedro", Usulután
ESTADO DE SITUACION FINANCIERA
al 30 de Junio del 2022
(EN DOLARES)

11/07/2022
Pag. 5 de 5

PASIVOS	Parcial	Total
TOTAL PASIVOS		11,378,240.64

F. 
JEFE UFI





F. 
CONTADOR

José Wilfredo Roque Carranza



Hospital Nacional "San Pedro", Usulután
ESTADO DE RENDIMIENTO FINANCIERO
 Del 1 de Enero al 30 de Junio del 2022
 (EN DOLARES)

11/07/2022
 Pag. 1 de 3

GASTOS DE GESTION	CORRIENTE	ANTERIOR	INGRESOS DE GESTION	CORRIENTE	ANTERIOR
Gastos en Personal	4,840,315.46	0.00	Ingresos Financieros y Otros	10,928.00	0.00
Remuneraciones Personal Permanente	3,853,087.17	0.00	Arrendamiento de Bienes	10,928.00	0.00
Sueldos	3,732,176.61	0.00	Arrendamientos de Bienes Inmuebles	10,928.00	0.00
Beneficios Adicionales	120,910.56	0.00	Ingresos por Transferencias Corrientes Recibidas	6,044,495.91	0.00
Remuneraciones Personal Eventual	413,799.08	0.00	Transferencias Corrientes del Sector Público	5,409,362.87	0.00
Sueldos	389,803.29	0.00	Ministerio de Salud Pública y Asistencia Social	5,409,362.87	0.00
Beneficios Adicionales	23,995.79	0.00	Transferencias entre Dependencias Institucionales	635,133.04	0.00
Contrib. Patronales a Inst. de Seguridad Social Pública	201,260.51	0.00	Transferencias entre Dependencias Institucionales	635,133.04	0.00
Por Remuneraciones Permanentes	172,315.05	0.00	Ingresos por Ventas de Bienes y Servicios	38,583.20	0.00
Por Remuneraciones Eventuales	28,945.46	0.00	Venta de Servicios Públicos	38,583.20	0.00
Contrib. Patronales a Inst de Seguridad Social Privadas	271,633.00	0.00	Servicios de Educación y Salud	38,583.20	0.00
Por Remuneraciones Permanentes	240,274.27	0.00	Ingresos por Actualizaciones y Ajustes	5,325.00	0.00
Por Remuneraciones Eventuales	31,358.73	0.00	Ingresos Diversos	5,325.00	0.00
Indemnizaciones	100,535.70	0.00	Ingresos Diversos	5,325.00	0.00
Al Personal de Servicios Permanentes	100,535.70	0.00	SUB TOTAL INGRESOS	6,099,332.11	0.00
Gastos en Bienes de Consumo y Servicios	1,393,000.97	0.00	RESULTADO DEL EJERCICIO	165,761.37	0.00
Productos Alimenticios, Agropecuarios y Forestales	35,795.31	0.00	TOTAL DE INGRESOS DE GESTION	6,265,093.48	0.00
Productos Alimenticios para Personas	35,772.31	0.00			
Productos Agropecuarios y Forestales	23.00	0.00			
Productos Textiles y Vestuarios	3,210.79	0.00			
Productos Textiles y Vestuarios	3,210.79	0.00			
Materiales de Oficina, Productos de Papel e Impresos	10,223.94	0.00			
Productos de Papel y Cartón	8,614.62	0.00			
Materiales de Oficina	1,609.32	0.00			
Productos Químicos, Combustibles y Lubricantes	693,943.50	0.00			
Productos Químicos	2,634.69	0.00			
Productos Farmacéuticos y Medicinales	634,562.72	0.00			
Combustibles y Lubricantes	56,037.59	0.00			
Oxígeno	708.50	0.00			
Minerales y Productos Derivados	752.48	0.00			
Minerales no Metálicos y Productos Derivados	246.13	0.00			
Minerales Metálicos y Productos Derivados	506.35	0.00			
Materiales de Uso o Consumo	255,239.43	0.00			
Materiales e Instrumental de Laboratorios y Uso Médico	253,643.49	0.00			
Materiales Informáticos	456.15	0.00			
Materiales Eléctricos	1,139.79	0.00			

Hospital Nacional "San Pedro", Usulután
ESTADO DE RENDIMIENTO FINANCIERO
 Del 1 de Enero al 30 de Junio del 2022
 (EN DOLARES)

11/07/2022

Pag. 2 de 3

GASTOS DE GESTION	CORRIENTE	ANTERIOR
Bienes de Uso y Consumo Diverso	64,667.73	0.00
Herramientas, Repuestos y Accesorios	20,087.59	0.00
Bienes de Uso y Consumo Diversos	44,580.14	0.00
Servicios Básicos	242,584.75	0.00
Servicios de Energía Eléctrica	225,652.63	0.00
Servicios de Agua	13,230.28	0.00
Servicios de Telecomunicaciones	3,701.84	0.00
Mantenimiento y Reparación	24,411.62	0.00
Mantenimientos y Reparaciones de Bienes Muebles	14,609.12	0.00
Mantenimientos y Reparaciones de Vehículos	9,772.50	0.00
Mantenimientos y Reparaciones de Bienes Inmuebles	30.00	0.00
Servicios Comerciales	44,706.61	0.00
Servicios de Publicidad	306.61	0.00
Servicios de Vigilancia	44,400.00	0.00
Otros Servicios y Arrendamientos Diversos	9.50	0.00
Servicios Generales y Arrendamientos Diversos	9.50	0.00
Arrendamientos y Derechos	1,400.00	0.00
De Bienes Muebles	1,400.00	0.00
Pasajes y Viáticos	2,884.00	0.00
Viáticos por Comisión Interna	2,884.00	0.00
Servicios Técnicos y Profesionales	13,171.31	0.00
Servicios Médicos	12,354.01	0.00
Estudios e Investigaciones	817.30	0.00
Gastos en Bienes Capitalizables	4,929.87	0.00
Maquinaria, Equipo y Mobiliario Diverso	4,929.87	0.00
Herramientas y Repuestos Principales	4,089.87	0.00
Bienes Muebles Diversos	840.00	0.00
Gastos Financieros y Otros	4,331.27	0.00
Primas y Gastos por Seguros y Comisiones Bancarias	2,119.56	0.00
Primas y Gastos de Seguros de Bienes	2,119.56	0.00
Impuestos, Tasas y Derechos	2,211.71	0.00
Tasas	1,746.84	0.00
Impuestos, Tasas y Derechos Diversos	464.87	0.00
Gastos en Transferencias Otorgadas	2,151.69	0.00
Transferencias Corrientes al Sector Privado	2,151.69	0.00
A Personas Naturales	2,151.69	0.00
Costos de Ventas y Cargos Calculados	20,047.83	0.00

Hospital Nacional "San Pedro", Usulután
 ESTADO DE RENDIMIENTO FINANCIERO
 Del 1 de Enero al 30 de Junio del 2022
 (EN DOLARES)

GASTOS DE GESTION	CORRIENTE	ANTERIOR
Depreciación de Bienes de Uso	2,318.50	0.00
Depreciación de Bienes de Uso	2,318.50	0.00
Gastos por Obsolescencia, Mermas y Deterioro de Existencias	17,729.33	0.00
Gastos por Obsoles.Mermas y Deterioro de Exist.	17,729.33	0.00
Gastos de Actualizaciones y Ajustes	316.39	0.00
Ajustes de Ejercicios Anteriores	316.39	0.00
Ajustes de Ejercicios Anteriores	316.39	0.00
SUB TOTAL GASTOS	6,265,093.48	0.00

F. 
 JEFE UFI





E. 
 CONTADOR



José Wilfredy Roque Caranza

Hospital Nacional "San Pedro", Usulután
 ESTADO DE FLUJOS DE EFECTIVO
 Del 1 de Enero al 30 de Junio del 2022
 (EN DOLARES)

11/07/2022
 Pag. 1 de 1

ESTRUCTURA	CORRIENTE	ANTERIOR
DISPONIBILIDADES INICIALES	82,667.66	0 0 0
DISPONIBILIDADES INICIALES	82,667.66	0.00
RESULTADO OPERACIONAL NETO	(2704.6)	(1.00)
FUENTES DE ACTIVIDADES OPERACIONALES	6,359,448.11	0.00
USOS DE ACTIVIDADES OPERACIONALES	6,359,718.57	0.00
RESULTADO OPERACIONAL NETO	313.9	(1.00)
FUENTES DE ACTIVIDADES NO OPERACIONALES	39,007.24	0.00
USOS DE ACTIVIDADES NO OPERACIONALES	4,246.85	0.00
DISPONIBILIDAD FINAL	11 759	0 0 0


 E. _____
 JEFE UFI

 Carlos Orlando Lara Palomo
 Jefe Unidad Financiera Institucional




 E. _____
 CONTADOR
 José Wilfredo Roque Carranza

Hospital Nacional "San Pedro", Usulután
 FLUJOS DE EFECTIVO-COMPOSICION-
 Del 1 de Enero al 30 de Junio del 2022
 (EN DOLARES)

11/07/2022

Pag. 1 de 1

FUENTES	CORRIENTE	ANTERIOR	USOS	CORRIENTE	ANTERIOR
ACTIVIDADES OPERACIONALES	6,359,448.11	0.00	ACTIVIDADES OPERACIONALES	6,359,718.57	0.00
D.M. x Venta de Bienes y Servicios	38,583.20	0.00	A. M. x Remuneraciones	4,702,580.24	0.00
D.M. x Ingresos Financieros y Otros	16,253.00	0.00	A.M. x Adquisiciones de Bienes y Servicios	384,084.53	0.00
D.M. x Transferencias Corrientes Recibidas	5,056,810.95	0.00	A.M. x Gastos Financieros y Otros	4,331.27	0.00
D.M. x Operaciones de Ejercicios Anteriores	1,247,800.95	0.00	A.M. x Transferencias Corrientes Otorgadas	2,151.69	0.00
			A.M. x Inversiones en Activos Fijos	1,882.43	0.00
			A.M. x Operaciones de Ejercicios Anteriores	1,264,688.41	0.00
ACTIVIDADES NO OPERACIONALES	39,007.24	0.00	ACTIVIDADES NO OPERACIONALES	4,246.85	0.00
Depósitos Ajenos	39,007.24	0.00	Depósitos Ajenos	4,246.85	0.00
- TOTAL FUENTES -	6,398,455.35	0.00	AUMENTO NETO DE DISPONIBILIDADES	34,489.93	0.00
			- TOTAL USOS -	6,398,455.35	0.00



Carlos Orlando Lara Palomo
 Jefe Unidad Financiera Institucional



 José Wilfredo Roque Carranza

Hospital Nacional "San Pedro", Usulután
BALANCE DE COMPROBACION
Del 1 de Enero al 30 de Junio del 2022
(EN DOLARES)

11/07/2022

Pag. 1 de 7

CODIGO	CONCEPTO	SALDO ANTERIOR	DEBE	HABER	SALDO ACUMULADO
2	Recursos	12,401,716.86	19,598,890.45	20,622,366.67	11,378,240.64
21	Fondos	85,576.23	18,452,975.18	18,065,933.34	472,618.07
211	Disponibilidades	82,667.66	11,740,975.16	11,706,485.23	117,157.59
21109	Bancos Comerciales M/D	21,671.41	11,702,595.35	11,702,883.49	21,383.27
21109001	Banco Comerciales M	21,671.41	11,702,595.35	11,702,883.49	21,383.27
21151	Fondos Depósitos en Tesoro Público	60,996.25	38,379.81	3,601.74	95,774.32
21151935	Dirección General de Tesorería	60,996.25	38,379.81	3,601.74	95,774.32
212	Anticipos de Fondos	2,908.57	0.00	0.00	2,908.57
21201	Anticipos a Empleados	2,908.57	0.00	0.00	2,908.57
21201001	Anticipos a Empleados	2,908.57	0.00	0.00	2,908.57
213	Deudores Monetarios	0.00	6,712,000.02	6,359,448.11	352,551.91
21314	D.M. x Venta de Bienes y Servicios	0.00	38,583.20	38,583.20	0.00
21314001	D.M x Venta de Bienes y Servicios	0.00	38,583.20	38,583.20	0.00
21315	D.M. x Ingresos Financieros y Otros	0.00	16,253.00	16,253.00	0.00
21315001	D.M. x Ingresos Financieros y Otros	0.00	16,253.00	16,253.00	0.00
21316	D.M. x Transferencias Corrientes Recibidas	0.00	5,409,362.87	5,056,810.96	352,551.91
21316853	Ministerio de Salud Pública y Asistencia Social	0.00	5,409,362.87	5,056,810.96	352,551.91
21322	D.M. x Transferencias de Capital Recibidas	0.00	0.00	0.00	0.00
21322853	Ministerio de Salud Pública y Asistencia Social	0.00	0.00	0.00	0.00
21389	D.M. x Operaciones de Ejercicios Anteriores	0.00	1,247,800.95	1,247,800.95	0.00
21389001	D.M. x Operaciones de Ejercicios Anteriores	0.00	1,247,800.95	1,247,800.95	0.00
22	Inversiones Financieras	1,247,800.95	169,643.10	1,417,444.05	0.00
225	Deudores Financieros	1,247,800.95	169,643.10	1,417,444.05	0.00
22551	Deudores Monetarios por Percibir	1,247,800.95	169,643.10	1,417,444.05	0.00
22551012	DMP x DM Transferencia corriente recibida ejercicio 2012	0.00	169,643.10	169,643.10	0.00
22551216	DMP x D.M. x Transferencias Corrientes Recibidas	1,247,800.95	0.00	1,247,800.95	0.00
226	Inversiones Intangibles	0.00	0.00	0.00	0.00
22615	Derechos de Propiedad Intangible	0.00	0.00	0.00	0.00
22615003	Derechos de Propiedad Intelectual	0.00	0.00	0.00	0.00
23	Inversiones en Existencias	1,626,369.99	936,270.60	1,123,826.31	1,438,814.28
231	Existencias Institucionales	1,626,369.99	936,270.60	1,123,826.31	1,438,814.28
23101	Productos Alimenticios Agropecuarios y Forestales	3,306.92	35,663.45	35,742.12	3,228.25
23101001	Productos Alimenticios para Personas	3,306.92	35,663.45	35,742.12	3,228.25
23103	Productos Textiles y Vestuarios	529.54	3,047.29	3,047.29	529.54
23103001	Productos Textiles y Vestuarios	529.54	3,047.29	3,047.29	529.54
23105	Materiales de Oficina, Productos de Papel e Impresos	11,325.36	9,091.68	10,004.27	10,412.77
23105001	Productos de Papel y Cartón	5,850.86	8,812.68	8,579.62	6,083.92
23105002	Materiales de Oficina	5,474.50	279.00	1,424.65	4,328.85
23107	Productos de Cuero y Caucho	0.00	234.50	234.50	0.00
23107003	Llantas y Neumáticos	0.00	234.50	234.50	0.00

Hospital Nacional "San Pedro", Usulután
BALANCE DE COMPROBACION
Del 1 de Enero al 30 de Junio del 2022
(EN DOLARES)

11/07/2022

Pag. 2 de 7

CODIGO	CONCEPTO	SALDO ANTERIOR	DEBE	HABER	SALDO ACUMULADO
23109	Productos Químicos, Combustibles y Lubricantes	986,230.02	489,419.15	690,602.99	785,046.18
23109001	Productos Químicos	0.00	43,760.16	1,310.00	42,450.16
23109002	Productos Farmacéuticos y Medicinales	973,812.58	399,260.19	634,696.83	738,375.94
23109003	Combustibles y Lubricantes	12,417.44	46,398.80	54,596.16	4,220.08
23111	Minerales y Productos Derivados	0.00	395.18	395.18	0.00
23111002	Minerales Metálicos y Productos Derivados	0.00	395.18	395.18	0.00
23113	Materiales de Uso o Consumo	530,951.98	333,154.91	293,564.90	570,541.99
23113001	Materiales e Instrumental de Laboratorios y Uso Médico	497,876.51	331,063.31	293,564.90	535,374.92
23113002	Materiales Informáticos	0.00	500.00	0.00	500.00
23113004	Materiales Eléctricos	33,075.47	1,591.60	0.00	34,667.07
23115	Bienes de Uso y Consumo Diversos	125,003.00	65,264.44	72,505.73	117,761.71
23115001	Herramientas, Repuestos y Accesorios	121,718.07	14,993.16	19,991.22	116,720.01
23115099	Bienes de Uso y Consumo Diversos	3,284.93	50,271.28	52,514.51	1,041.70
23199	Provisión por Pérdida, Obsolescencia, Mermas y Deteriados	30,976.83	0.00	17,729.33	48,706.16
23199002	Medicamento	30,726.44	0.00	17,334.36	48,060.80
23199004	Insumos Médicos, laboratorio y odontológicos	250.39	0.00	394.97	645.36
24	Inversiones en Bienes de Uso	9,441,969.69	40,001.57	15,162.97	9,466,808.29
241	Bienes Depreciables	7,827,115.36	40,001.57	15,162.97	7,851,953.96
24101	Bienes Inmuebles	7,892,595.74	0.00	0.00	7,892,595.74
24101001	Edificios e Instalaciones	7,892,595.74	0.00	0.00	7,892,595.74
24103	Obras para Servicios de Salud y Saneamiento Ambiental	149,674.65	0.00	0.00	149,674.65
24103001	De Salud y Saneamiento Ambiental	149,674.65	0.00	0.00	149,674.65
24115	Equipos Médicos y de Laboratorios	4,315,282.77	32,263.60	1,120.60	4,346,425.77
24115001	Equipos Médicos y de Laboratorios	4,315,282.77	32,263.60	1,120.60	4,346,425.77
24117	Equipo de Transporte, Tracción y Elevación	362,582.98	3,234.00	0.00	365,816.98
24117001	Vehículos de Transporte	362,582.98	3,234.00	0.00	365,816.98
24119	Maquinaria, Equipo y Mobiliario Diverso	2,107,696.39	4,503.97	11,723.87	2,100,476.49
24119002	Maquinarias y Equipos	1,697,470.56	0.00	11,723.87	1,685,746.69
24119004	Equipos Informáticos	279,658.08	4,503.97	0.00	284,162.05
24119099	Bienes Muebles Diversos	130,567.75	0.00	0.00	130,567.75
24199	Depreciación Acumulada	7,000,717.17	0.00	2,318.50	7,003,035.67
24199001	Bienes Inmuebles	1,880,633.71	0.00	0.00	1,880,633.71
24199015	Equipos Médicos y de Laboratorios	3,260,769.99	0.00	1,392.96	3,262,162.95
24199017	Equipo de Transporte, Tracción y Elevación	176,213.24	0.00	0.00	176,213.24
24199019	Maquinaria, Equipo y Mobiliario Diverso	1,683,100.23	0.00	925.54	1,684,025.77
243	Bienes no Depreciables	1,614,854.33	0.00	0.00	1,614,854.33
24301	Bienes Inmuebles	1,614,854.33	0.00	0.00	1,614,854.33
24301001	Terrenos	1,614,854.33	0.00	0.00	1,614,854.33
Sub Total Título		12,401,716.86	19,598,890.45	20,622,366.67	11,378,240.64

Hospital Nacional "San Pedro", Usulután
BALANCE DE COMPROBACION
Del 1 de Enero al 30 de Junio del 2022
(EN DOLARES)

11/07/2022

Pag. 3 de 7

CODIGO	CONCEPTO	SALDO ANTERIOR	DEBE	HABER	SALDO ACUMULADO
4	Obligaciones con Terceros	1,325,504.44	7,628,337.44	6,761,622.59	458,789.59
41	Deuda Corriente	61,132.42	6,363,965.42	6,761,622.59	458,789.59
412	Depósitos de Terceros	61,132.42	4,246.85	39,007.24	95,892.81
41201	Depósitos Ajenos	61,132.42	4,246.85	39,007.24	95,892.81
41201003	Depósitos a tesorería central por intereses	136.17	645.11	627.43	118.49
41201777	Embargos Judiciales	60,996.25	3,601.74	38,379.81	95,774.32
413	Acreedores Monetarios	0.00	6,359,718.57	6,722,615.35	362,896.78
41351	A. M. x Remuneraciones	0.00	4,702,580.24	4,840,315.46	137,735.22
41351001	Remuneraciones	0.00	3,971,217.00	4,060,231.23	89,014.23
41351814	Procuraduría General de la República	0.00	2,175.00	2,175.00	0.00
41351827	Instituto Nacional de Pensiones de los Empleados Públicos (INPEP)	0.00	16,736.20	20,087.08	3,350.88
41351837	Instituto de Previsión Social de la Fuerza Armada (IPSAFA)	0.00	5,052.82	6,066.62	1,013.80
41351893	Instituto Salvadoreño del Seguro Social (ISSS)	0.00	218,870.85	263,227.16	44,356.31
41351921	Fondo Social para la Vivienda (FSV)	0.00	9,034.74	9,034.74	0.00
41351935	Tesoro Público (DGT)	0.00	479,493.63	479,493.63	0.00
41354	A.M. x Adquisiciones de Bienes y Servicios	0.00	384,084.53	609,246.09	225,161.56
41354001	Adquisiciones de Bienes y Servicios	0.00	357,960.48	577,398.14	219,437.66
41354848	Universidad de El Salvador (UES)	0.00	817.30	817.30	0.00
41354867	Hospital nacional san pedro,Usulután	0.00	11,535.51	11,535.51	0.00
41354920	Administración Nacional de Acueductos y Alcantarillados (ANDA)	0.00	9,450.20	13,230.28	3,780.08
41354935	Tesoro Público (DGT)	0.00	4,321.04	6,264.86	1,943.82
41355	A.M. x Gastos Financieros y Otros	0.00	4,331.27	4,331.27	0.00
41355001	Gastos Financieros y Otros	0.00	3,847.64	3,847.64	0.00
41355867	A.M.Gastos financieros y otros,Hospital San Pedro	0.00	464.87	464.87	0.00
41355935	Tesoro Público (DGT)	0.00	18.76	18.76	0.00
41356	A.M. x Transferencias Corrientes Otorgadas	0.00	2,151.69	2,151.69	0.00
41356001	Transferencias Corrientes Otorgadas	0.00	2,151.69	2,151.69	0.00
41361	A.M. x Inversiones en Activos Fijos	0.00	1,882.43	1,882.43	0.00
41361001	Inversiones en Activos Fijos	0.00	1,865.76	1,865.76	0.00
41361935	Tesoro Público (DGT)	0.00	16.67	16.67	0.00
41389	A.M. x Operaciones de Ejercicios Anteriores	0.00	1,264,688.41	1,264,688.41	0.00
41389001	Operaciones de Ejercicios Anteriores	0.00	1,264,688.41	1,264,688.41	0.00
42	Financiamiento de Terceros	1,264,372.02	1,264,372.02	0.00	0.00
424	Acreedores Financieros	1,264,372.02	1,264,372.02	0.00	0.00
42451	Acreedores Monetarios por Pagar	1,264,372.02	1,264,372.02	0.00	0.00
42451777	Acreedores Monetarios por Pagar	1,264,372.02	1,264,372.02	0.00	0.00
Sub Total Título		1,325,504.44	7,628,337.44	6,761,622.59	458,789.59

Hospital Nacional "San Pedro", Usulután
BALANCE DE COMPROBACION
Del 1 de Enero al 30 de Junio del 2022
(EN DOLARES)

11/07/2022

Pag. 4 de 7

CODIGO	CONCEPTO	SALDO ANTERIOR	DEBE	HABER	SALDO ACUMULADO
8	Obligaciones Propias	11,076,212.42	7,081,090.69	6,924,329.32	10,919,451.05
81	Patrimonio Estatal	11,076,212.42	743,598.97	752,598.97	11,085,212.42
811	Patrimonio	11,076,212.42	743,598.97	752,598.97	11,085,212.42
81103	Patrimonio Instituciones Descentralizadas	1,726,656.29	0.00	0.00	1,726,656.29
81103002	Bienes Inmuebles	1,457,770.00	0.00	0.00	1,457,770.00
81103999	patrimonio de instituciones descent.	268,886.29	0.00	0.00	268,886.29
81107	Donaciones y Legados Bienes Corporales	691,180.31	0.00	9,000.00	700,180.31
81107001	Donaciones y Legados Bienes Corporales	2,515.00	0.00	9,000.00	11,515.00
81107867	Hospital Nacional San Pedro,Usulután	688,665.31	0.00	0.00	688,665.31
81109	Resultado Ejercicios Anteriores	(1,295,931.41)	0.00	743,598.97	(552,332.44)
81109012	Resultado Ejercicio 2005	179,341.46	0.00	0.00	179,341.46
81109014	Resultado de Ejercicios Anteriores año 2007	(31,753.18)	0.00	0.00	(31,753.18)
81109015	Resultados de Ejercicios Anteriores año 2008	(108,343.47)	0.00	0.00	(108,343.47)
81109016	Resultados de Ejercicios Anteriores año 2009	115,836.85	0.00	0.00	115,836.85
81109017	Resultado del ejercicio del año 2010	(171,061.94)	0.00	0.00	(171,061.94)
81109018	Resultado del ejercicio del año 2011	(491,577.12)	0.00	0.00	(491,577.12)
81109019	Resultado del ejercicio del año 2012	1,466,937.20	0.00	0.00	1,466,937.20
81109020	Resultado del ejercicio del año 2013	(1,136,545.56)	0.00	0.00	(1,136,545.56)
81109021	Resultado del ejercicio del año 2014	(649,209.14)	0.00	0.00	(649,209.14)
81109022	Resultado del ejercicio del año 2015	(193,890.48)	0.00	0.00	(193,890.48)
81109023	Resultado del ejercicio del año 2016	(218,453.11)	0.00	0.00	(218,453.11)
81109024	Resultado del ejercicio del año 2017	(322,012.97)	0.00	0.00	(322,012.97)
81109025	Resultado del ejercicio del año 2018	62,069.26	0.00	0.00	62,069.26
81109026	Resultado del ejercicio 2019	254,976.26	0.00	0.00	254,976.26
81109027	Resultado del Ejercicio 2020	(52,245.47)	0.00	0.00	(52,245.47)
81109028	Resultado del Ejercicio del 2021	0.00	0.00	743,598.97	743,598.97
81111	Resultado Ejercicio Corriente	743,598.97	743,598.97	0.00	0.00
81111999	Resultado Ejercicio Corriente	743,598.97	743,598.97	0.00	0.00
81113	Superávit por Revaluaciones	9,210,708.26	0.00	0.00	9,210,708.26
81113001	Superávit por Revaluaciones	9,210,708.26	0.00	0.00	9,210,708.26
83	Gastos de Gestión	0.00	6,337,491.72	72,398.24	6,265,093.48
833	Gastos en Personal	0.00	4,840,315.46	0.00	4,840,315.46
83301	Remuneraciones Personal Permanente	0.00	3,853,087.17	0.00	3,853,087.17
83301001	Sueldos	0.00	3,732,176.61	0.00	3,732,176.61
83301007	Beneficios Adicionales	0.00	120,910.56	0.00	120,910.56
83303	Remuneraciones Personal Eventual	0.00	413,799.08	0.00	413,799.08
83303001	Sueldos	0.00	389,803.29	0.00	389,803.29
83303006	Beneficios Adicionales	0.00	23,995.79	0.00	23,995.79
83307	Contrib. Patronales a Inst. de Seguridad Social Pública	0.00	201,260.51	0.00	201,260.51
83307001	Por Remuneraciones Permanentes	0.00	172,315.05	0.00	172,315.05

Hospital Nacional "San Pedro", Usulután
BALANCE DE COMPROBACION
Del 1 de Enero al 30 de Junio del 2022
(EN DOLARES)

11/07/2022

Pag. 5 de 7

CODIGO	CONCEPTO	SALDO ANTERIOR	DEBE	HABER	SALDO ACUMULADO
83307002	Por Remuneraciones Eventuales	0.00	28,945.46	0.00	28,945.46
83309	Contrib. Patronales a Inst de Seguridad Social Privadas	0.00	271,633.00	0.00	271,633.00
83309001	Por Remuneraciones Permanentes	0.00	240,274.27	0.00	240,274.27
83309002	Por Remuneraciones Eventuales	0.00	31,358.73	0.00	31,358.73
83313	Indemnizaciones	0.00	100,535.70	0.00	100,535.70
83313001	Al Personal de Servicios Permanentes	0.00	100,535.70	0.00	100,535.70
834	Gastos en Bienes de Consumo y Servicios	0.00	1,465,399.21	72,398.24	1,393,000.97
83401	Productos Alimenticios, Agropecuarios y Forestales	0.00	41,621.12	5,825.81	35,795.31
83401001	Productos Alimenticios para Personas	0.00	41,598.12	5,825.81	35,772.31
83401003	Productos Agropecuarios y Forestales	0.00	23.00	0.00	23.00
83403	Productos Textiles y Vestuarios	0.00	3,210.79	0.00	3,210.79
83403001	Productos Textiles y Vestuarios	0.00	3,210.79	0.00	3,210.79
83405	Materiales de Oficina, Productos de Papel e Impresos	0.00	10,223.94	0.00	10,223.94
83405001	Productos de Papel y Cartón	0.00	8,614.62	0.00	8,614.62
83405002	Materiales de Oficina	0.00	1,609.32	0.00	1,609.32
83409	Productos Químicos, Combustibles y Lubricantes	0.00	696,544.13	2,600.63	693,943.50
83409001	Productos Químicos	0.00	2,701.49	66.80	2,634.69
83409002	Productos Farmacéuticos y Medicinales	0.00	634,562.72	0.00	634,562.72
83409003	Combustibles y Lubricantes	0.00	58,571.42	2,533.83	56,037.59
83409005	Oxígeno	0.00	708.50	0.00	708.50
83411	Minerales y Productos Derivados	0.00	1,539.98	787.50	752.48
83411001	Minerales no Metálicos y Productos Derivados	0.00	996.13	750.00	246.13
83411002	Minerales Metálicos y Productos Derivados	0.00	543.85	37.50	506.35
83413	Materiales de Uso o Consumo	0.00	298,410.08	43,170.65	255,239.43
83413001	Materiales e Instrumental de Laboratorios y Uso Médico	0.00	296,814.14	43,170.65	253,643.49
83413002	Materiales Informáticos	0.00	456.15	0.00	456.15
83413004	Materiales Eléctricos	0.00	1,139.79	0.00	1,139.79
83415	Bienes de Uso y Consumo Diverso	0.00	84,681.38	20,013.65	64,667.73
83415001	Herramientas, Repuestos y Accesorios	0.00	25,545.19	5,457.60	20,087.59
83415099	Bienes de Uso y Consumo Diversos	0.00	59,136.19	14,556.05	44,580.14
83417	Servicios Básicos	0.00	242,584.75	0.00	242,584.75
83417001	Servicios de Energía Eléctrica	0.00	225,652.63	0.00	225,652.63
83417002	Servicios de Agua	0.00	13,230.28	0.00	13,230.28
83417003	Servicios de Telecomunicaciones	0.00	3,701.84	0.00	3,701.84
83419	Mantenimiento y Reparación	0.00	24,411.62	0.00	24,411.62
83419001	Mantenimientos y Reparaciones de Bienes Muebles	0.00	14,609.12	0.00	14,609.12
83419002	Mantenimientos y Reparaciones de Vehículos	0.00	9,772.50	0.00	9,772.50
83419003	Mantenimientos y Reparaciones de Bienes Inmuebles	0.00	30.00	0.00	30.00
83421	Servicios Comerciales	0.00	44,706.61	0.00	44,706.61
83421002	Servicios de Publicidad	0.00	306.61	0.00	306.61

Hospital Nacional "San Pedro", Usulután
BALANCE DE COMPROBACION
Del 1 de Enero al 30 de Junio del 2022
(EN DOLARES)

11/07/2022

Pag. 6 de 7

CODIGO	CONCEPTO	SALDO ANTERIOR	DEBE	HABER	SALDO ACUMULADO
83421003	Servicios de Vigilancia	0.00	44,400.00	0.00	44,400.00
83423	Otros Servicios y Arrendamientos Diversos	0.00	9.50	0.00	9.50
83423099	Servicios Generales y Arrendamientos Diversos	0.00	9.50	0.00	9.50
83425	Arrendamientos y Derechos	0.00	1,400.00	0.00	1,400.00
83425001	De Bienes Muebles	0.00	1,400.00	0.00	1,400.00
83427	Pasajes y Viáticos	0.00	2,884.00	0.00	2,884.00
83427003	Viáticos por Comisión Interna	0.00	2,884.00	0.00	2,884.00
83429	Servicios Técnicos y Profesionales	0.00	13,171.31	0.00	13,171.31
83429001	Servicios Médicos	0.00	12,354.01	0.00	12,354.01
83429008	Estudios e Investigaciones	0.00	817.30	0.00	817.30
835	Gastos en Bienes Capitalizables	0.00	4,929.87	0.00	4,929.87
83507	Maquinaria, Equipo y Mobiliario Diverso	0.00	4,929.87	0.00	4,929.87
83507004	Herramientas y Repuestos Principales	0.00	4,089.87	0.00	4,089.87
83507099	Bienes Muebles Diversos	0.00	840.00	0.00	840.00
836	Gastos Financieros y Otros	0.00	4,331.27	0.00	4,331.27
83601	Primas y Gastos por Seguros y Comisiones Bancarias	0.00	2,119.56	0.00	2,119.56
83601002	Primas y Gastos de Seguros de Bienes	0.00	2,119.56	0.00	2,119.56
83603	Impuestos, Tasas y Derechos	0.00	2,211.71	0.00	2,211.71
83603007	Tasas	0.00	1,746.84	0.00	1,746.84
83603099	Impuestos, Tasas y Derechos Diversos	0.00	464.87	0.00	464.87
837	Gastos en Transferencias Otorgadas	0.00	2,151.69	0.00	2,151.69
83709	Transferencias Corrientes al Sector Privado	0.00	2,151.69	0.00	2,151.69
83709004	A Personas Naturales	0.00	2,151.69	0.00	2,151.69
838	Costos de Ventas y Cargos Calculados	0.00	20,047.83	0.00	20,047.83
83815	Depreciación de Bienes de Uso	0.00	2,318.50	0.00	2,318.50
83815001	Depreciación de Bienes de Uso	0.00	2,318.50	0.00	2,318.50
83817	Gastos por Obsolescencia, Mermas y Deterioro de Existencias	0.00	17,729.33	0.00	17,729.33
83817001	Gastos por Obsoles. Mermas y Deterioro de Exist.	0.00	17,729.33	0.00	17,729.33
839	Gastos de Actualizaciones y Ajustes	0.00	316.39	0.00	316.39
83955	Ajustes de Ejercicios Anteriores	0.00	316.39	0.00	316.39
83955001	Ajustes de Ejercicios Anteriores	0.00	316.39	0.00	316.39
85	Ingresos de Gestión	0.00	0.00	6,099,332.11	6,099,332.11
855	Ingresos Financieros y Otros	0.00	0.00	10,928.00	10,928.00
85509	Arrendamiento de Bienes	0.00	0.00	10,928.00	10,928.00
85509002	Arrendamientos de Bienes Inmuebles	0.00	0.00	10,928.00	10,928.00
856	Ingresos por Transferencias Corrientes Recibidas	0.00	0.00	6,044,495.91	6,044,495.91
85605	Transferencias Corrientes del Sector Público	0.00	0.00	5,409,362.87	5,409,362.87
85605853	Ministerio de Salud Pública y Asistencia Social	0.00	0.00	5,409,362.87	5,409,362.87
85699	Transferencias entre Dependencias Institucionales	0.00	0.00	635,133.04	635,133.04
85699001	Transferencias entre Dependencias Institucionales	0.00	0.00	635,133.04	635,133.04

Hospital Nacional "San Pedro", Usulután
BALANCE DE COMPROBACION
 Del 1 de Enero al 30 de Junio del 2022
 (EN DOLARES)



11/07/2022

Pag. 7 de 7

CODIGO	CONCEPTO	SALDO ANTERIOR	DEBE	HABER	SALDO ACUMULADO
857	Ingresos por Transferencias de Capital Recibidas	0.00	0.00	0.00	0.00
85703	Transferencias de Capital del Sector Público	0.00	0.00	0.00	0.00
85703853	Ministerio de Salud Pública y Asistencia Social	0.00	0.00	0.00	0.00
858	Ingresos por Ventas de Bienes y Servicios	0.00	0.00	38,583.20	38,583.20
85807	Venta de Servicios Públicos	0.00	0.00	38,583.20	38,583.20
85807002	Servicios de Educación y Salud	0.00	0.00	38,583.20	38,583.20
859	Ingresos por Actualizaciones y Ajustes	0.00	0.00	5,325.00	5,325.00
85909	Ingresos Diversos	0.00	0.00	5,325.00	5,325.00
85909099	Ingresos Diversos	0.00	0.00	5,325.00	5,325.00
Sub Total Título		11,076,212.42	7,081,090.69	6,924,329.32	10,919,451.05
Total		0.00	34,308,318.58	34,308,318.58	0.00







 José Wilfredo Roque Carranza

HOSPITAL NACIONAL "SAN PEDRO", USULUTÁN

EJECUCION PRESUPUESTARIA DE INGRESOS
Reporte Acumulado Del 1 de Enero al 30 de Junio del 2022
(EN DOLARES)

CODIGO	CONCEPTO	PRESUPUESTO	DÉVENGADO	SALDO PRESUPUESTARIO
14	VENTA DE BIENES Y SERVICIOS	35,286.66	38,583.20	-3,296.54
142	Ingresos por Prestación de Servicios Públicos	35,286.66	38,583.20	-3,296.54
14202	Servicios de Educación y Salud	35,286.66	38,583.20	-3,296.54
15	INGRESOS FINANCIEROS Y OTROS	29,100.00	16,253.00	12,847.00
154	Arrendamientos de Bienes	20,460.00	10,928.00	9,532.00
15402	Arrendamientos de Bienes Inmuebles	20,460.00	10,928.00	9,532.00
157	Otros Ingresos no Clasificados	8,640.00	5,325.00	3,315.00
15799	Ingresos Diversos	8,640.00	5,325.00	3,315.00
16	TRANSFERENCIAS CORRIENTES	13,046,623.34	5,409,362.87	7,637,260.47
162	Transferencias Corrientes del Sector Público	13,046,623.34	5,409,362.87	7,637,260.47
1623200	Ramo de Salud Pública y Asistencia Social	13,046,623.34	5,409,362.87	7,637,260.47
Total Rubro		13,111,010.00	5,464,199.07	7,646,810.93
Total Cuenta		13,111,010.00	5,464,199.07	7,646,810.93
Total Especifico		13,111,010.00	5,464,199.07	7,646,810.93

F. 
JEFE UFI

Carlos Orlando Lara Palomo
 Jefe Unidad Financiera Institucional

F. 
CONTADOR

Jose Wilfredo Roque Carranza

HOSPITAL NACIONAL "SAN PEDRO", USULUTÁN
EJECUCION PRESUPUESTARIA DE EGRESOS

Reporte Acumulado Del 1 de Enero al 30 de Junio del 2022
(EN DOLARES)

CODIGO	CONCEPTO	CREDITO PRESUPUESTARIO	DEVENGADO	SALDO PRESUPUESTARIO
51	Remuneraciones	10,120,657.00	4,840,315.46	5,280,341.54
511	Remuneraciones Permanentes	8,122,463.64	3,853,087.17	4,269,376.47
51101	Sueldos	7,594,606.95	3,732,176.61	3,862,430.34
51103	Aguinaldos	225,050.00	0.00	225,050.00
51107	Beneficios Adicionales	302,806.69	120,910.56	181,896.13
512	Remuneraciones Eventuales	877,457.35	413,799.08	463,658.27
51201	Sueldos	771,444.48	389,803.29	381,641.19
51203	Aguinaldos	47,080.00	0.00	47,080.00
51207	Beneficios Adicionales	58,932.87	23,995.79	34,937.08
514	Contribuciones Patronales a Inst de Seg Social Públicas	477,390.01	201,260.51	276,129.50
51401	Por Remuneraciones Permanentes	420,627.59	172,315.05	248,312.54
51402	Por Remuneraciones Eventuales	56,762.42	28,945.46	27,816.96
515	Contribuciones Patronales a Inst de Seg Social Privadas	542,804.32	271,633.00	271,171.32
51501	Por Remuneraciones Permanentes	481,621.74	240,274.27	241,347.47
51502	Por Remuneraciones Eventuales	61,182.58	31,358.73	29,823.85
517	Indemnizaciones	100,541.68	100,535.70	5.98
51701	Al Personal de Servicios Permanentes	100,541.68	100,535.70	5.98
54	Adquisiciones de Bienes y Servicios	2,978,733.96	609,246.09	2,369,487.87
541	Bienes de Uso y Consumo	2,488,538.67	280,078.30	2,208,460.37
54101	Productos Alimenticios para Personas	97,728.49	35,693.64	62,034.85
54103	Productos Agropecuarios y Forestales	23.00	23.00	0.00
54104	Productos Textiles y Vestuarios	888.00	888.00	0.00
54105	Productos de Papel y Cartón	3,574.00	3,574.00	0.00
54107	Productos Químicos	183,030.53	45,151.65	137,878.88
54108	Productos Farmacéuticos y Medicinales	1,346,376.89	81.89	1,346,295.00
54109	Llantas y Neumáticos	234.50	234.50	0.00
54110	Combustibles y Lubricantes	103,294.39	50,374.06	52,920.33
54111	Minerales no Metálicos y Productos Derivados	996.13	996.13	0.00
54112	Minerales Metálicos y Productos Derivados	939.03	939.03	0.00
54113	Materiales e Instrumental de Laboratorios y uso Médico	624,993.62	87,676.92	537,316.70
54114	Materiales de Oficina	568.50	568.50	0.00
54115	Materiales Informáticos	956.15	956.15	0.00
54118	Herramientas, Repuestos y Accesorios	6,247.72	6,247.72	0.00
54119	Materiales Eléctricos	2,731.39	2,731.39	0.00
54123	Oxígeno	64,784.50	708.50	64,076.00
54199	Bienes de Uso y Consumo Diversos	51,171.83	43,233.22	7,938.61
542	Servicios Básicos	316,364.33	242,584.75	73,779.58

HOSPITAL NACIONAL "SAN PEDRO", USULUTÁN
EJECUCION PRESUPUESTARIA DE EGRESOS

Reporte Acumulado Del 1 de Enero al 30 de Junio del 2022
(EN DOLARES)


CODIGO	CONCEPTO	CREDITO PRESUPUESTARIO	DEVENGADO	SALDO PRESUPUESTARIO
54201	Servicios de Energía Eléctrica	286,669.33	225,652.63	61,016.70
54202	Servicios de Agua	22,695.00	13,230.28	9,464.72
54203	Servicios de Telecomunicaciones	7,000.00	3,701.84	3,298.16
543	Servicios Generales y Arrendamientos	124,639.73	70,527.73	54,112.00
54301	Mantenimientos y Reparaciones de Bienes Muebles	28,361.12	14,609.12	13,752.00
54302	Mantenimientos y Reparaciones de Vehículos	9,772.50	9,772.50	0.00
54303	Mantenimientos y Reparaciones de Bienes Inmuebles	30.00	30.00	0.00
54304	Transportes, Fletes y Almacenamientos	7,200.00	0.00	7,200.00
54305	Servicios de Publicidad	306.61	306.61	0.00
54306	Servicios de Vigilancia	75,600.00	44,400.00	31,200.00
54316	Arrendamiento de Bienes Muebles	3,360.00	1,400.00	1,960.00
54399	Servicios Generales y Arrendamientos Diversos	9.50	9.50	0.00
544	Pasajes y Viáticos	4,523.00	2,884.00	1,639.00
54403	Viáticos por Comisión Interna	4,523.00	2,884.00	1,639.00
545	Consultorías, Estudios e Investigaciones	44,668.23	13,171.31	31,496.92
54501	Servicios Médicos	43,850.93	12,354.01	31,496.92
54508	Estudios e Investigaciones	817.30	817.30	0.00
55	Gastos Financieros y Otros	5,072.07	4,331.27	740.80
555	Impuestos, Tasas y Derechos	2,330.00	2,211.71	118.29
55507	Tasas	1,746.84	1,746.84	0.00
55599	Impuestos, Tasas y Derechos Diversos	583.16	464.87	118.29
556	Seguros, Comisiones y Gastos Bancarios	2,742.07	2,119.56	622.51
55601	Primas y Gastos de Seguros de Personas	622.07	0.00	622.07
55602	Primas y Gastos de Seguros de Bienes	2,120.00	2,119.56	0.44
56	Transferencias Corrientes	2,151.69	2,151.69	0.00
563	Transferencias Corrientes al Sector Privado	2,151.69	2,151.69	0.00
56304	A Personas Naturales	2,151.69	2,151.69	0.00
61	Inversiones en Activos Fijos	4,395.28	1,882.43	2,512.85
611	Bienes Muebles	4,395.28	1,882.43	2,512.85
61103	Equipos Médicos y de Laboratorios	379.95	0.00	379.95
61104	Equipos Informáticos	1,042.43	1,042.43	0.00
61108	Herramientas y Repuestos Principales	1,683.90	0.00	1,683.90

HOSPITAL NACIONAL "SAN PEDRO", USULUTÁN

EJECUCION PRESUPUESTARIA DE EGRESOS

Reporte Acumulado Del 1 de Enero al 30 de Junio del 2022
(EN DOLARES)

CODIGO	CONCEPTO	CREDITO PRESUPUESTARIO	DEVENGADO	SALDO PRESUPUESTARIO
61199	Bienes Muebles Diversos	1,289.00	840.00	449.00
Total Rubro		13,111,010.00	5,457,926.94	7,653,083.06
Total Cuenta		13,111,010.00	5,457,926.94	7,653,083.06
Total Especifico		13,111,010.00	5,457,926.94	7,653,083.06

F. 
 JEFE UFI

 Carlos Orlando Lara Palomo
 Jefe Unidad Financiera Institucional

F. 
 CONTADOR

 José Wilfredo Roque Cerranza