

Hospital Nacional "San Pedro", Usulután
ESTADO DE SITUACION FINANCIERA
 al 31 de Marzo del 2023
 (EN DOLARES)

14/04/2023
 Pag. 1 de 4

Institucional

ACTIVOS	Parcial	Total
ACTIVOS CORRIENTES		
FONDOS		460,382.14
Disponibilidades	125,580.29	
Bancos Comerciales M/D	6,959.66	
Banco Comerciales M	6,959.66	
Fondos Depósitos en Tesoro Público	118,620.63	
Dirección General de Tesorería	118,620.63	
Anticipos de Fondos	2,908.57	
Anticipos a Empleados	2,908.57	
Anticipos a Empleados	2,908.57	
Deudores Monetarios	331,893.28	
D.M. x Transferencias Corrientes Recibidas	331,893.28	
Ministerio de Salud Pública y Asistencia Social	331,893.28	
INVERSIONES FINANCIERAS		481,373.76
Deudores Financieros	481,373.76	
Deudores Monetarios por Percibir	481,373.76	
DMP x Ministerio de Salud Pública y Asistencia Social	481,373.76	
INVERSIONES EN EXISTENCIAS		1,889,205.86
Existencias Institucionales	1,889,205.86	
Productos Alimenticios Agropecuarios y Forestales	14,932.05	
Productos Alimenticios para Personas	14,932.05	
Productos Textiles y Vestuarios	802.05	
Productos Textiles y Vestuarios	802.05	
Materiales de Oficina, Productos de Papel e Impresos	22,911.29	
Productos de Papel y Cartón	18,533.62	
Materiales de Oficina	4,377.67	
Productos Químicos, Combustibles y Lubricantes	1,098,526.54	
Productos Farmacéuticos y Medicinales	1,071,187.13	
Combustibles y Lubricantes	27,339.41	

Hospital Nacional "San Pedro", Usulután
ESTADO DE SITUACION FINANCIERA
 al 31 de Marzo del 2023
 (EN DOLARES)

14/04/2023
 Pag. 2 de 4

Institucional

ACTIVOS	Parcial	Total
Materiales de Uso o Consumo	709,909.39	
Materiales e Instrumental de Laboratorios y Uso Médico	683,926.42	
Materiales Eléctricos	25,982.97	
Bienes de Uso y Consumo Diversos	100,564.05	
Herramientas, Repuestos y Accesorios	81,440.18	
Bienes de Uso y Consumo Diversos	19,123.87	
Provisión por Perdida, Obsolescencia, Mermas y Deteriados	-58,439.51	
Medicamento	-57,939.15	
Insumos Médicos, laboratorio y odontológicos	-500.36	
ACTIVOS NO CORRIENTES		
FONDOS		
INVERSIONES FINANCIERAS		
INVERSIONES EN BIENES DE USO		10,207,980.34
Bienes Depreciables	8,593,126.01	
Bienes Inmuebles	7,892,595.74	
Edificios e Instalaciones	7,892,595.74	
Obras para Servicios de Salud y Saneamiento Ambiental	149,674.65	
De Salud y Saneamiento Ambiental	149,674.65	
Equipos Médicos y de Laboratorios	4,964,334.92	
Equipos Médicos y de Laboratorios	4,964,334.92	
Equipo de Transporte, Tracción y Elevación	320,778.63	
Vehículos de Transporte	320,778.63	
Maquinaria, Equipo y Mobiliario Diverso	1,923,124.42	
Maquinarias y Equipos	1,591,974.28	
Equipos Informáticos	202,786.89	
Bienes Muebles Diversos	128,363.25	
Depreciación Acumulada	-6,657,382.35	
Bienes Inmuebles	-2,061,584.79	
Equipos Médicos y de Laboratorios	-2,948,646.63	

Hospital Nacional "San Pedro", Usulután
ESTADO DE SITUACION FINANCIERA
al 31 de Marzo del 2023
(EN DOLARES)

14/04/2023
Pag. 3 de 4

Institucional

ACTIVOS	Parcial	Total
Equipo de Transporte, Tracción y Elevación	-135,678.73	
Maquinaria, Equipo y Mobiliario Diverso	-1,511,472.20	
Bienes no Depreciables	1,614,854.33	
Bienes Inmuebles	1,614,854.33	
Terrenos	1,614,854.33	
INVERSIONES EN PROYECTOS Y PROGRAMAS		
TOTAL ACTIVOS		13,038,942.10
PASIVOS	Parcial	Total
PASIVOS CORRIENTES		
DEUDA CORRIENTE		468,424.74
Depósitos de Terceros	118,620.63	
Depósitos Ajenos	118,620.63	
Embargos Judiciales	118,620.63	
Acreeedores Monetarios	349,804.11	
A. M. x Remuneraciones	159,526.26	
Remuneraciones	112,136.05	
Instituto Nacional de Pensiones de los Empleados Públicos (I	3,144.49	
Instituto de Previsión Social de la Fuerza Armada (IPSFA)	753.50	
Instituto Salvadoreño del Seguro Social (ISSS)	43,492.22	
A.M. x Adquisiciones de Bienes y Servicios	182,139.37	
Adquisiciones de Bienes y Servicios	180,444.86	
Administración Nacional de Acueductos y Alcantarillados (AN	95.41	
Tesoro Público (DGT)	1,599.10	
A.M. x Gastos Financieros y Otros	5,619.23	
Gastos Financieros y Otros	5,569.50	
Tesoro Público (DGT)	49.73	
A.M. x Transferencias Corrientes Otorgadas	2,519.25	
Transferencias Corrientes Otorgadas	2,519.25	
FINANCIAMIENTO DE TERCEROS		481,373.76

Hospital Nacional "San Pedro", Usulután
ESTADO DE SITUACION FINANCIERA
 al 31 de Marzo del 2023
 (EN DOLARES)

14/04/2023
 Pag. 4 de 4

Institucional

PASIVOS	Parcial	Total
Acreeedores Financieros	481,373.76	
Acreeedores Monetarios por Pagar	481,373.76	
Acreeedores Monetarios por Pagar	481,373.76	
PASIVOS NO CORRIENTES		
FINANCIAMIENTO DE TERCEROS		
PATRIMONIO ESTATAL		12,089,143.60
Patrimonio	11,519,059.94	
Bienes Inmuebles	1,457,770.00	
patrimonio de instituciones descent.	-283,446.15	
Donaciones y Legados Bienes Corporales	11,515.00	
Hospital Nacional San Pedro, Usulután	688,665.31	
Resultado del ejercicio 2022	433,847.52	
Superávit por Revaluaciones	9,210,708.26	
Resultado del Ejercicio	570,083.66	
TOTAL PASIVOS		13,038,942.10

F. 
 JEFE UFI





F. 
 CONTADOR



José Wilfredo Roque Cerranza

Hospital Nacional "San Pedro", Usulután
ESTADO DE RENDIMIENTO FINANCIERO
 Del 1 de Enero al 31 de Marzo del 2023
 (EN DOLARES)

14/04/2023

Pag. 1 de 3

Institucional

GASTOS DE GESTION	CORRIENTE	ANTERIOR	INGRESOS DE GESTION	CORRIENTE	ANTERIOR
Gastos en Personal	2,511,483.26	0.00	Ingresos Financieros y Otros	8,536.00	0.00
Remuneraciones Personal Permanente	1,963,196.05	0.00	Arrendamiento de Bienes	8,536.00	0.00
Sueldos	1,963,196.05	0.00	Arrendamientos de Bienes Inmuebles	8,536.00	0.00
Remuneraciones Personal Eventual	204,073.69	0.00	Ingresos por Transferencias Corrientes Recibidas	3,803,688.33	0.00
Sueldos	204,073.69	0.00	Transferencias Corrientes del Sector Público	2,690,621.22	0.00
Contrib. Patronales a Inst. de Seguridad Social Pública	99,380.41	0.00	Ministerio de Salud Pública y Asistencia Social	2,690,621.22	0.00
Por Remuneraciones Permanentes	84,870.32	0.00	Transferencias entre Dependencias Institucionales	1,113,067.11	0.00
Por Remuneraciones Eventuales	14,510.09	0.00	Transferencias entre Dependencias Institucionales	1,113,067.11	0.00
Contrib. Patronales a Inst de Seguridad Social Privadas	183,965.32	0.00	Ingresos por Ventas de Bienes y Servicios	11,776.85	0.00
Por Remuneraciones Permanentes	166,124.69	0.00	Venta de Servicios Públicos	11,776.85	0.00
Por Remuneraciones Eventuales	17,840.63	0.00	Servicios de Educación y Salud	11,776.85	0.00
Indemnizaciones	60,867.79	0.00	Ingresos por Actualizaciones y Ajustes	8,399.25	0.00
Al Personal de Servicios Permanentes	60,867.79	0.00	Ingresos Diversos	7,856.95	0.00
Gastos en Bienes de Consumo y Servicios	644,978.05	0.00	Ingresos Diversos	7,856.95	0.00
Productos Alimenticios, Agropecuarios y Forestales	27,449.82	0.00	Ajustes de Ejercicios Anteriores	542.30	0.00
Productos Alimenticios para Personas	27,449.82	0.00	Ajustes de Ejercicios Anteriores	542.30	0.00
Productos Textiles y Vestuarios	14,750.00	0.00	SUB TOTAL INGRESOS	3,832,400.43	0.00
Productos Textiles y Vestuarios	14,750.00	0.00			
Materiales de Oficina, Productos de Papel e Impresos	11,183.09	0.00			
Productos de Papel y Cartón	10,287.90	0.00			
Materiales de Oficina	895.19	0.00			
Productos Químicos, Combustibles y Lubricantes	295,792.17	0.00			
Productos Químicos	2,356.50	0.00			
Productos Farmacéuticos y Medicinales	274,933.19	0.00			
Combustibles y Lubricantes	18,502.48	0.00			
Minerales y Productos Derivados	102.50	0.00			
Minerales no Metálicos y Productos Derivados	0.00	0.00			
Minerales Metálicos y Productos Derivados	102.50	0.00			
Materiales de Uso o Consumo	125,762.30	0.00			
Materiales e Instrumental de Laboratorios y Uso Médico	125,652.26	0.00			
Materiales Informáticos	7.25	0.00			
Materiales Eléctricos	102.79	0.00			
Bienes de Uso y Consumo Diverso	34,586.68	0.00			
Herramientas, Repuestos y Accesorios	26,481.58	0.00			
Bienes de Uso y Consumo Diversos	8,105.10	0.00			
Servicios Básicos	92,140.94	0.00			

Hospital Nacional "San Pedro", Usulután
ESTADO DE RENDIMIENTO FINANCIERO
 Del 1 de Enero al 31 de Marzo del 2023
 (EN DOLARES)

14/04/2023

Pag. 2 de 3

Institucional

GASTOS DE GESTIÓN	CORRIENTE	ANTERIOR
Servicios de Energía Eléctrica	91,322.94	0.00
Servicios de Agua	95.41	0.00
Servicios de Telecomunicaciones	722.59	0.00
Mantenimiento y Reparación	19,638.72	0.00
Mantenimientos y Reparaciones de Bienes Muebles	13,879.71	0.00
Mantenimientos y Reparaciones de Vehículos	5,759.01	0.00
Servicios Comerciales	18,247.20	0.00
Servicios de Publicidad	285.75	0.00
Servicios de Vigilancia	15,600.00	0.00
Impresiones, Publicaciones y Reproducciones	2,361.45	0.00
Otros Servicios y Arrendamientos Diversos	20.00	0.00
Servicios Generales y Arrendamientos Diversos	20.00	0.00
Pasajes y Viáticos	213.00	0.00
Viáticos por Comisión Interna	213.00	0.00
Servicios Técnicos y Profesionales	5,091.63	0.00
Servicios Médicos	5,091.63	0.00
Gastos Financieros y Otros	6,562.77	0.00
Primas y Gastos por Seguros y Comisiones Bancarias	5,619.23	0.00
Primas y Gastos de Seguros de Bienes	5,619.23	0.00
Impuestos, Tasas y Derechos	943.54	0.00
Tasas	748.12	0.00
Impuestos, Tasas y Derechos Diversos	195.42	0.00
Gastos en Transferencias Otorgadas	2,519.25	0.00
Transferencias Corrientes al Sector Privado	2,519.25	0.00
A Personas Naturales	2,519.25	0.00
Costos de Ventas y Cargos Calculados	94,453.70	0.00
Gastos por Descargo de Bienes de Larga Duración	90,641.34	0.00
Gastos por Descargo de Bienes de Larga Duración	90,641.34	0.00
Gastos por Obsolescencia, Mermas y Deterioro de Existencias	3,812.36	0.00
Gastos por Obsolescencia, Mermas y Deterioro de Existencias	3,812.36	0.00
Gastos de Actualizaciones y Ajustes	2,319.74	0.00
Ajustes de Ejercicios Anteriores	2,319.74	0.00
Ajustes de Ejercicios Anteriores	2,319.74	0.00
SUB TOTAL GASTOS	3,262,316.77	0.00
RESULTADO DEL EJERCICIO	570,083.66	0.00
TOTAL DE GASTOS DE GESTIÓN	3,832,400.43	0.00

Institucional

F. 
JEFE UFI





F. 
CONTADOR



José Wilfredy Roque Carranza

Hospital Nacional "San Pedro", Usulután
 ESTADO DE FLUJOS DE EFECTIVO
 Del 1 de Enero al 31 de Marzo del 2023
 (EN DOLARES)

Institucional

ESTRUCTURA	CORRIENTE	ANTERIOR
DISPONIBILIDADES INICIALES	126,364.23	0.00
DISPONIBILIDADES INICIALES	126,364.23	0.00
RESULTADO OPERACIONAL NETO	(12,326.69)	0.00
FUENTES DE ACTIVIDADES OPERACIONALES	2,754,135.91	0.00
USOS DE ACTIVIDADES OPERACIONALES	2,766,462.60	0 0 0
RESULTADO NO OPERACIONAL NETO	11,542.75	0.00
FUENTES DE ACTIVIDADES NO OPERACIONALES	13,189.41	0.00
USOS DE ACTIVIDADES NO OPERACIONALES	1,646.66	0.00
DISPONIBILIDAD FINAL	125,580.29	0.00

F.

Carlos Orlando Lara Palomo
 JEFE UFI
 Carlos Orlando Lara Palomo
 Jefe Unidad Financiera Institucional



F.



Jose Wilfredo Roque Carranza
 CONTADOR

Jose Wilfredo Roque Carranza

Hospital Nacional "San Pedro", Usulután
FLUJOS DE EFECTIVO-COMPOSICION-
 Del 1 de Enero al 31 de Marzo del 2023
 (EN DOLARES)

Institucional

FUENTES	CORRIENTE	ANTERIOR	USOS	CORRIENTE	ANTERIOR
ACTIVIDADES OPERACIONALES	2,754,135.91	0.00	ACTIVIDADES OPERACIONALES	2,766,462.60	0.00
D.M. x Venta de Bienes y Servicios	11,776.85	0.00	A. M. x Remuneraciones	2,351,957.00	0.00
D.M. x Ingresos Financieros y Otros	16,392.95	0.00	A.M. x Adquisiciones de Bienes y Servicios	29,624.79	0.00
D.M. x Transferencias Corrientes Recibidas	2,358,727.94	0.00	A.M. x Gastos Financieros y Otros	943.54	0.00
D.M. x Operaciones de Ejercicios Anteriores	367,238.17	0.00	A.M. x Operaciones de Ejercicios Anteriores	383,937.27	0.00
ACTIVIDADES NO OPERACIONALES	13,189.41	0.00	ACTIVIDADES NO OPERACIONALES	1,646.66	0.00
Depósitos Ajenos	13,189.41	0.00	Depósitos Ajenos	1,646.66	0.00
DISMINUCION NETA DE DISPONIBILIDADES	783.94				
- TOTAL FUENTES -	2,768,109.26	0.00	- TOTAL USOS -	2,768,109.26	0.00



Carlos Orlando Lara Palomo
 Jefe Unidad Financiera Institucional



 Jose Wilfredo Roque Carranza

Hospital Nacional "San Pedro", Usulután
BALANCE DE COMPROBACION
Del 1 de Enero al 31 de Marzo del 2023
(EN DOLARES)

31/03/2023

Pag. 1 de 6

Institucional

CODIGO	CONCEPTO	SALDO ANTERIOR	DEBE	HABER	SALDO ACUMULADO
2	Recursos	12,489,564.21	10,289,709.80	9,740,331.91	13,038,942.10
21	Fondos	129,272.80	8,088,955.23	7,757,845.89	460,382.14
211	Disponibilidades	126,364.23	4,998,296.08	4,999,080.02	125,580.29
21109	Bancos Comerciales M/D	19,337.91	4,985,169.70	4,997,547.95	6,959.66
21109001	Banco Comerciales M	19,337.91	4,985,169.70	4,997,547.95	6,959.66
21151	Fondos Depósitos en Tesoro Público	107,026.32	13,126.38	1,532.07	118,620.63
21151935	Dirección General de Tesorería	107,026.32	13,126.38	1,532.07	118,620.63
212	Anticipos de Fondos	2,908.57	0.00	0.00	2,908.57
21201	Anticipos a Empleados	2,908.57	0.00	0.00	2,908.57
21201001	Anticipos a Empleados	2,908.57	0.00	0.00	2,908.57
213	Deudores Monetarios	0.00	3,090,659.15	2,758,765.87	331,893.28
21314	D.M. x Venta de Bienes y Servicios	0.00	11,776.85	11,776.85	0.00
21314001	D.M x Venta de Bienes y Servicios	0.00	11,776.85	11,776.85	0.00
21315	D.M. x Ingresos Financieros y Otros	0.00	16,392.95	16,392.95	0.00
21315001	D.M. x Ingresos Financieros y Otros	0.00	16,392.95	16,392.95	0.00
21316	D.M. x Transferencias Corrientes Recibidas	0.00	2,690,621.22	2,358,727.94	331,893.28
21316853	Ministerio de Salud Pública y Asistencia Social	0.00	2,690,621.22	2,358,727.94	331,893.28
21389	D.M. x Operaciones de Ejercicios Anteriores	0.00	371,868.13	371,868.13	0.00
21389001	D.M. x Operaciones de Ejercicios Anteriores	0.00	371,868.13	371,868.13	0.00
22	Inversiones Financieras	848,611.93	4,087.70	371,325.87	481,373.76
225	Deudores Financieros	848,611.93	4,087.70	371,325.87	481,373.76
22551	Deudores Monetarios por Percibir	848,611.93	4,087.70	371,325.87	481,373.76
22551226	DMP x Ministerio de Salud Pública y Asistencia Social	848,611.93	4,087.70	371,325.87	481,373.76
226	Inversiones Intangibles	0.00	0.00	0.00	0.00
22615	Derechos de Propiedad Intangible	0.00	0.00	0.00	0.00
22615003	Derechos de Propiedad Intelectual	0.00	0.00	0.00	0.00
23	Inversiones en Existencias	2,092,676.42	549,237.60	752,708.16	1,889,205.86
231	Existencias Institucionales	2,092,676.42	549,237.60	752,708.16	1,889,205.86
23101	Productos Alimenticios Agropecuarios y Forestales	37,445.22	18,212.46	40,725.63	14,932.05
23101001	Productos Alimenticios para Personas	37,445.22	18,212.46	40,725.63	14,932.05
23103	Productos Textiles y Vestuarios	15,552.05	0.00	14,750.00	802.05
23103001	Productos Textiles y Vestuarios	15,552.05	0.00	14,750.00	802.05
23105	Materiales de Oficina, Productos de Papel e Impresos	20,604.50	13,480.08	11,173.29	22,911.29
23105001	Productos de Papel y Cartón	15,336.64	13,480.08	10,283.10	18,533.62
23105002	Materiales de Oficina	5,267.86	0.00	890.19	4,377.67
23109	Productos Químicos, Combustibles y Lubricantes	1,230,679.32	385,990.37	518,143.15	1,098,526.54
23109001	Productos Químicos	0.00	1,598.00	1,598.00	0.00
23109002	Productos Farmacéuticos y Medicinales	1,216,723.82	351,275.86	496,812.55	1,071,187.13
23109003	Combustibles y Lubricantes	13,955.50	33,116.51	19,732.60	27,339.41
23113	Materiales de Uso o Consumo	730,041.74	105,388.88	125,521.23	709,909.39

Hospital Nacional "San Pedro", Usulután
BALANCE DE COMPROBACION
Del 1 de Enero al 31 de Marzo del 2023
(EN DOLARES)

31/03/2023

Pag. 2 de 6

Institucional

CODIGO	CONCEPTO	SALDO ANTERIOR	DEBE	HABER	SALDO ACUMULADO
23113001	Materiales e Instrumental de Laboratorios y Uso Médico	704,347.77	104,949.88	125,371.23	683,926.42
23113004	Materiales Eléctricos	25,693.97	439.00	150.00	25,982.97
23115	Bienes de Uso y Consumo Diversos	112,980.74	23,352.83	35,769.52	100,564.05
23115001	Herramientas, Repuestos y Accesorios	96,290.34	11,842.56	26,692.72	81,440.18
23115099	Bienes de Uso y Consumo Diversos	16,690.40	11,510.27	9,076.80	19,123.87
23199	Provisión por Pérdida, Obsolescencia, Mermas y Deterioros	54,627.15	2,812.98	6,625.34	58,439.51
23199002	Medicamento	53,981.79	2,667.98	6,625.34	57,939.15
23199004	Insumos Médicos, laboratorio y odontológicos	645.36	145.00	0.00	500.36
24	Inversiones en Bienes de Uso	9,419,003.06	1,647,429.27	858,451.99	10,207,980.34
241	Bienes Depreciables	7,804,148.73	1,647,429.27	858,451.99	8,593,126.01
24101	Bienes Inmuebles	7,892,595.74	0.00	0.00	7,892,595.74
24101001	Edificios e Instalaciones	7,892,595.74	0.00	0.00	7,892,595.74
24103	Obras para Servicios de Salud y Saneamiento Ambiental	149,674.65	0.00	0.00	149,674.65
24103001	De Salud y Saneamiento Ambiental	149,674.65	0.00	0.00	149,674.65
24115	Equipos Médicos y de Laboratorios	4,636,161.32	879,618.62	551,445.02	4,964,334.92
24115001	Equipos Médicos y de Laboratorios	4,636,161.32	879,618.62	551,445.02	4,964,334.92
24117	Equipo de Transporte, Tracción y Elevación	365,816.98	0.00	45,038.35	320,778.63
24117001	Vehículos de Transporte	365,816.98	0.00	45,038.35	320,778.63
24119	Maquinaria, Equipo y Mobiliario Diverso	2,185,093.04	0.00	261,968.62	1,923,124.42
24119002	Maquinarias y Equipos	1,764,740.24	0.00	172,765.96	1,591,974.28
24119004	Equipos Informáticos	287,812.05	0.00	85,025.16	202,786.89
24119099	Bienes Muebles Diversos	132,540.75	0.00	4,177.50	128,363.25
24199	Depreciación Acumulada	7,425,193.00	767,810.65	0.00	6,657,382.35
24199001	Bienes Inmuebles	2,061,584.79	0.00	0.00	2,061,584.79
24199015	Equipos Médicos y de Laboratorios	3,444,243.12	495,596.49	0.00	2,948,646.63
24199017	Equipo de Transporte, Tracción y Elevación	176,213.24	40,534.51	0.00	135,678.73
24199019	Maquinaria, Equipo y Mobiliario Diverso	1,743,151.85	231,679.65	0.00	1,511,472.20
243	Bienes no Depreciables	1,614,854.33	0.00	0.00	1,614,854.33
24301	Bienes Inmuebles	1,614,854.33	0.00	0.00	1,614,854.33
24301001	Terrenos	1,614,854.33	0.00	0.00	1,614,854.33
Sub Total Título		12,489,564.21	10,289,709.80	9,740,331.91	13,038,942.10

Hospital Nacional "San Pedro", Usulután
BALANCE DE COMPROBACION
Del 1 de Enero al 31 de Marzo del 2023
(EN DOLARES)

31/03/2023

Pag. 3 de 6

Institucional

CODIGO	CONCEPTO	SALDO ANTERIOR	DEBE	HABER	SALDO ACUMULADO
4	Obligaciones con Terceros	970,504.27	3,150,161.89	3,129,456.12	949,798.50
41	Deuda Corriente	107,077.88	2,768,109.26	3,129,456.12	468,424.74
412	Depósitos de Terceros	107,077.88	1,646.66	13,189.41	118,620.63
41201	Depósitos Ajenos	107,077.88	1,646.66	13,189.41	118,620.63
41201003	Depósitos a tesorería central por intereses	51.56	114.59	63.03	0.00
41201777	Embargos Judiciales	107,026.32	1,532.07	13,126.38	118,620.63
413	Acreeedores Monetarios	0.00	2,766,462.60	3,116,266.71	349,804.11
41351	A. M. x Remuneraciones	0.00	2,351,957.00	2,511,483.26	159,526.26
41351001	Remuneraciones	0.00	2,000,695.29	2,112,831.34	112,136.05
41351814	Procuraduría General de la República	0.00	1,087.50	1,087.50	0.00
41351827	Instituto Nacional de Pensiones de los Empleados Públicos (INPEP)	0.00	3,136.62	6,281.11	3,144.49
41351837	Instituto de Previsión Social de la Fuerza Armada (IPSFA)	0.00	1,507.00	2,260.50	753.50
41351893	Instituto Salvadoreño del Seguro Social (ISSS)	0.00	86,780.55	130,272.77	43,492.22
41351921	Fondo Social para la Vivienda (FSV)	0.00	9,297.48	9,297.48	0.00
41351935	Tesoro Público (DGT)	0.00	249,452.56	249,452.56	0.00
41354	A.M. x Adquisiciones de Bienes y Servicios	0.00	29,624.79	211,764.16	182,139.37
41354001	Adquisiciones de Bienes y Servicios	0.00	25,406.00	205,850.86	180,444.86
41354867	Hospital nacional san pedro,Usulután	0.00	1,462.10	1,462.10	0.00
41354920	Administración Nacional de Acueductos y Alcantarillados (ANDA)	0.00	0.00	95.41	95.41
41354935	Tesoro Público (DGT)	0.00	2,756.69	4,355.79	1,599.10
41355	A.M. x Gastos Financieros y Otros	0.00	943.54	6,562.77	5,619.23
41355001	Gastos Financieros y Otros	0.00	748.12	6,317.62	5,569.50
41355867	A.M.Gastos financieros y otros,Hospital San Pedro	0.00	195.42	195.42	0.00
41355935	Tesoro Público (DGT)	0.00	0.00	49.73	49.73
41356	A.M. x Transferencias Corrientes Otorgadas	0.00	0.00	2,519.25	2,519.25
41356001	Transferencias Corrientes Otorgadas	0.00	0.00	2,519.25	2,519.25
41389	A.M. x Operaciones de Ejercicios Anteriores	0.00	383,937.27	383,937.27	0.00
41389001	Operaciones de Ejercicios Anteriores	0.00	383,937.27	383,937.27	0.00
42	Financiamiento de Terceros	863,426.39	382,052.63	0.00	481,373.76
424	Acreeedores Financieros	863,426.39	382,052.63	0.00	481,373.76
42451	Acreeedores Monetarios por Pagar	863,426.39	382,052.63	0.00	481,373.76
42451777	Acreeedores Monetarios por Pagar	863,426.39	382,052.63	0.00	481,373.76
Sub Total Título		970,504.27	3,150,161.89	3,129,456.12	949,798.50

Hospital Nacional "San Pedro", Usulután
BALANCE DE COMPROBACION
Del 1 de Enero al 31 de Marzo del 2023
(EN DOLARES)

31/03/2023

Pag. 4 de 6

Institucional

CODIGO	CONCEPTO	SALDO ANTERIOR	DEBE	HABER	SALDO ACUMULADO
8	Obligaciones Propias	11,519,059.94	3,790,154.72	4,360,238.38	12,089,143.60
81	Patrimonio Estatal	11,519,059.94	433,847.52	433,847.52	11,519,059.94
811	Patrimonio	11,519,059.94	433,847.52	433,847.52	11,519,059.94
81103	Patrimonio Instituciones Descentralizadas	1,174,323.85	0.00	0.00	1,174,323.85
81103002	Bienes Inmuebles	1,457,770.00	0.00	0.00	1,457,770.00
81103999	patrimonio de instituciones descent.	(283,446.15)	0.00	0.00	(283,446.15)
81107	Donaciones y Legados Bienes Corporales	700,180.31	0.00	0.00	700,180.31
81107001	Donaciones y Legados Bienes Corporales	11,515.00	0.00	0.00	11,515.00
81107867	Hospital Nacional San Pedro,Usulután	688,665.31	0.00	0.00	688,665.31
81109	Resultado Ejercicios Anteriores	0.00	0.00	433,847.52	433,847.52
81109027	Resultado del Ejercicio 2020	0.00	0.00	0.00	0.00
81109029	Resultado del ejercicio 2022	0.00	0.00	433,847.52	433,847.52
81111	Resultado Ejercicio Corriente	433,847.52	433,847.52	0.00	0.00
81111999	Resultado Ejercicio Corriente	433,847.52	433,847.52	0.00	0.00
81113	Superávit por Revaluaciones	9,210,708.26	0.00	0.00	9,210,708.26
81113001	Superávit por Revaluaciones	9,210,708.26	0.00	0.00	9,210,708.26
83	Gastos de Gestión	0.00	3,300,867.62	38,550.85	3,262,316.77
833	Gastos en Personal	0.00	2,511,483.26	0.00	2,511,483.26
83301	Remuneraciones Personal Permanente	0.00	1,963,196.05	0.00	1,963,196.05
83301001	Sueldos	0.00	1,963,196.05	0.00	1,963,196.05
83303	Remuneraciones Personal Eventual	0.00	204,073.69	0.00	204,073.69
83303001	Sueldos	0.00	204,073.69	0.00	204,073.69
83307	Contrib. Patronales a Inst. de Seguridad Social Pública	0.00	99,380.41	0.00	99,380.41
83307001	Por Remuneraciones Permanentes	0.00	84,870.32	0.00	84,870.32
83307002	Por Remuneraciones Eventuales	0.00	14,510.09	0.00	14,510.09
83309	Contrib. Patronales a Inst de Seguridad Social Privadas	0.00	183,965.32	0.00	183,965.32
83309001	Por Remuneraciones Permanentes	0.00	166,124.69	0.00	166,124.69
83309002	Por Remuneraciones Eventuales	0.00	17,840.63	0.00	17,840.63
83313	Indemnizaciones	0.00	60,867.79	0.00	60,867.79
83313001	Al Personal de Servicios Permanentes	0.00	60,867.79	0.00	60,867.79
834	Gastos en Bienes de Consumo y Servicios	0.00	680,608.72	35,630.67	644,978.05
83401	Productos Alimenticios, Agropecuarios y Forestales	0.00	40,180.62	12,730.80	27,449.82
83401001	Productos Alimenticios para Personas	0.00	40,180.62	12,730.80	27,449.82
83403	Productos Textiles y Vestuarios	0.00	14,750.00	0.00	14,750.00
83403001	Productos Textiles y Vestuarios	0.00	14,750.00	0.00	14,750.00
83405	Materiales de Oficina, Productos de Papel e Impresos	0.00	11,183.09	0.00	11,183.09
83405001	Productos de Papel y Cartón	0.00	10,287.90	0.00	10,287.90
83405002	Materiales de Oficina	0.00	895.19	0.00	895.19
83409	Productos Químicos, Combustibles y Lubricantes	0.00	311,262.94	15,470.77	295,792.17
83409001	Productos Químicos	0.00	2,722.10	365.60	2,356.50

Hospital Nacional "San Pedro", Usulután
BALANCE DE COMPROBACION
Del 1 de Enero al 31 de Marzo del 2023
(EN DOLARES)

31/03/2023

Pag. 5 de 6

Institucional

CODIGO	CONCEPTO	SALDO ANTERIOR	DEBE	HABER	SALDO ACUMULADO
83409002	Productos Farmacéuticos y Medicinales	0.00	290,030.31	15,097.12	274,933.19
83409003	Combustibles y Lubricantes	0.00	18,510.53	8.05	18,502.48
83411	Minerales y Productos Derivados	0.00	1,166.35	1,063.85	102.50
83411001	Minerales no Metálicos y Productos Derivados	0.00	8.50	8.50	0.00
83411002	Minerales Metálicos y Productos Derivados	0.00	1,157.85	1,055.35	102.50
83413	Materiales de Uso o Consumo	0.00	126,419.80	657.50	125,762.30
83413001	Materiales e Instrumental de Laboratorios y Uso Médico	0.00	125,652.26	0.00	125,652.26
83413002	Materiales Informáticos	0.00	7.25	0.00	7.25
83413004	Materiales Eléctricos	0.00	760.29	657.50	102.79
83415	Bienes de Uso y Consumo Diverso	0.00	40,294.43	5,707.75	34,586.68
83415001	Herramientas, Repuestos y Accesorios	0.00	32,189.33	5,707.75	26,481.58
83415099	Bienes de Uso y Consumo Diversos	0.00	8,105.10	0.00	8,105.10
83417	Servicios Básicos	0.00	92,140.94	0.00	92,140.94
83417001	Servicios de Energía Eléctrica	0.00	91,322.94	0.00	91,322.94
83417002	Servicios de Agua	0.00	95.41	0.00	95.41
83417003	Servicios de Telecomunicaciones	0.00	722.59	0.00	722.59
83419	Mantenimiento y Reparación	0.00	19,638.72	0.00	19,638.72
83419001	Mantenimientos y Reparaciones de Bienes Muebles	0.00	13,879.71	0.00	13,879.71
83419002	Mantenimientos y Reparaciones de Vehículos	0.00	5,759.01	0.00	5,759.01
83421	Servicios Comerciales	0.00	18,247.20	0.00	18,247.20
83421002	Servicios de Publicidad	0.00	285.75	0.00	285.75
83421003	Servicios de Vigilancia	0.00	15,600.00	0.00	15,600.00
83421010	Impresiones, Publicaciones y Reproducciones	0.00	2,361.45	0.00	2,361.45
83423	Otros Servicios y Arrendamientos Diversos	0.00	20.00	0.00	20.00
83423099	Servicios Generales y Arrendamientos Diversos	0.00	20.00	0.00	20.00
83427	Pasajes y Viáticos	0.00	213.00	0.00	213.00
83427003	Viáticos por Comisión Interna	0.00	213.00	0.00	213.00
83429	Servicios Técnicos y Profesionales	0.00	5,091.63	0.00	5,091.63
83429001	Servicios Médicos	0.00	5,091.63	0.00	5,091.63
836	Gastos Financieros y Otros	0.00	6,562.77	0.00	6,562.77
83601	Primas y Gastos por Seguros y Comisiones Bancarias	0.00	5,619.23	0.00	5,619.23
83501002	Primas y Gastos de Seguros de Bienes	0.00	5,619.23	0.00	5,619.23
83603	Impuestos, Tasas y Derechos	0.00	943.54	0.00	943.54
83603007	Tasas	0.00	748.12	0.00	748.12
83603099	Impuestos, Tasas y Derechos Diversos	0.00	195.42	0.00	195.42
837	Gastos en Transferencias Otorgadas	0.00	2,519.25	0.00	2,519.25
83709	Transferencias Corrientes al Sector Privado	0.00	2,519.25	0.00	2,519.25
83709004	A Personas Naturales	0.00	2,519.25	0.00	2,519.25
838	Costos de Ventas y Cargos Calculados	0.00	97,266.68	2,812.98	94,453.70
83806	Gastos por Descargo de Bienes de Larga Duración	0.00	90,641.34	0.00	90,641.34

Hospital Nacional "San Pedro", Usulután
BALANCE DE COMPROBACION
Del 1 de Enero al 31 de Marzo del 2023
(EN DOLARES)

31/03/2023



Pag. 6 de 6

Institucional

CODIGO	CONCEPTO	SALDO ANTERIOR	DEBE	HABER	SALDO ACUMULADO
83806001	Gastos por Descargo de Bienes de Larga Duración	0.00	90,641.34	0.00	90,641.34
83817	Gastos por Obsolescencia, Mermas y Deterioro de Existencias	0.00	6,625.34	2,812.98	3,812.36
83817001	Gastos por Obsoles.Mermas y Deterioro de Exist.	0.00	6,625.34	2,812.98	3,812.36
839	Gastos de Actualizaciones y Ajustes	0.00	2,426.94	107.20	2,319.74
83955	Ajustes de Ejercicios Anteriores	0.00	2,426.94	107.20	2,319.74
83955001	Ajustes de Ejercicios Anteriores	0.00	2,426.94	107.20	2,319.74
85	Ingresos de Gestión	0.00	55,439.58	3,887,840.01	3,832,400.43
855	Ingresos Financieros y Otros	0.00	0.00	8,536.00	8,536.00
85509	Arrendamiento de Bienes	0.00	0.00	8,536.00	8,536.00
85509002	Arrendamientos de Bienes Inmuebles	0.00	0.00	8,536.00	8,536.00
856	Ingresos por Transferencias Corrientes Recibidas	0.00	55,439.58	3,859,127.91	3,803,688.33
85605	Transferencias Corrientes del Sector Público	0.00	0.00	2,690,621.22	2,690,621.22
85605853	Ministerio de Salud Pública y Asistencia Social	0.00	0.00	2,690,621.22	2,690,621.22
85699	Transferencias entre Dependencias Institucionales	0.00	55,439.58	1,168,506.69	1,113,067.11
85699001	Transferencias entre Dependencias Institucionales	0.00	55,439.58	1,168,506.69	1,113,067.11
858	Ingresos por Ventas de Bienes y Servicios	0.00	0.00	11,776.85	11,776.85
85807	Venta de Servicios Públicos	0.00	0.00	11,776.85	11,776.85
85807002	Servicios de Educación y Salud	0.00	0.00	11,776.85	11,776.85
859	Ingresos por Actualizaciones y Ajustes	0.00	0.00	8,399.25	8,399.25
85909	Ingresos Diversos	0.00	0.00	7,856.95	7,856.95
85909099	Ingresos Diversos	0.00	0.00	7,856.95	7,856.95
85955	Ajustes de Ejercicios Anteriores	0.00	0.00	542.30	542.30
85955001	Ajustes de Ejercicios Anteriores	0.00	0.00	542.30	542.30
Sub Total Título		11,519,059.94	3,790,154.72	4,360,238.38	12,089,143.60
Total		0.00	17,230,026.41	17,230,026.41	0.00



Carlos Orlando Lara Palomo
 Jefe Unidad Financiera Institucional



José Wilfredy Roque Carranza

HOSPITAL NACIONAL "SAN PEDRO", USULUTÁN

EJECUCION PRESUPUESTARIA DE INGRESOS
Reporte Acumulado Del 1 de Enero al 31 de Marzo del 2023
(EN DOLARES)

Institucional

CODIGO	CONCEPTO	PRESUPUESTO	DEVENGADO	SALDO PRESUPUESTARIO
14	VENTA DE BIENES Y SERVICIOS	75,000.00	11,776.85	63,223.15
142	Ingresos por Prestación de Servicios Públicos	75,000.00	11,776.85	63,223.15
14202	Servicios de Educación y Salud	75,000.00	11,776.85	63,223.15
15	INGRESOS FINANCIEROS Y OTROS	29,100.00	16,392.95	12,707.05
154	Arrendamientos de Bienes	20,460.00	8,536.00	11,924.00
15402	Arrendamientos de Bienes Inmuebles	20,460.00	8,536.00	11,924.00
157	Otros Ingresos no Clasificados	8,640.00	7,856.95	783.05
15799	Ingresos Diversos	8,640.00	7,856.95	783.05
16	TRANSFERENCIAS CORRIENTES	13,063,996.00	2,690,621.22	10,373,374.78
162	Transferencias Corrientes del Sector Público	13,063,996.00	2,690,621.22	10,373,374.78
1623200	Ramo de Salud Pública y Asistencia Social	13,063,996.00	2,690,621.22	10,373,374.78
Total Rubro		13,168,096.00	2,718,791.02	10,449,304.98
Total Cuenta		13,168,096.00	2,718,791.02	10,449,304.98
Total Especifico		13,168,096.00	2,718,791.02	10,449,304.98

F. 
 JEFE UFI



F. 
 CONTADOR

José Wilfridy Roque Carranza

HOSPITAL NACIONAL "SAN PEDRO", USULUTÁN

EJECUCION PRESUPUESTARIA DE EGRESOS

Reporte Acumulado Del 1 de Enero al 31 de Marzo del 2023
(EN DOLARES)

Institucional

CODIGO	CONCEPTO	CREDITO PRESUPUESTARIO	DEVENGADO	SALDO PRESUPUESTARIO
51	Remuneraciones	10,329,056.00	2,511,483.26	7,817,572.74
511	Remuneraciones Permanentes	8,206,001.98	1,963,196.05	6,242,805.93
51101	Sueldos	7,671,347.82	1,963,196.05	5,708,151.77
51103	Aguinaldos	264,670.00	0.00	264,670.00
51107	Beneficios Adicionales	269,984.16	0.00	269,984.16
512	Remuneraciones Eventuales	962,990.26	204,073.69	758,916.57
51201	Sueldos	846,856.26	204,073.69	642,782.57
51203	Aguinaldos	56,775.00	0.00	56,775.00
51207	Beneficios Adicionales	59,359.00	0.00	59,359.00
514	Contribuciones Patronales a Inst de Seg Social Públicas	477,523.44	99,380.41	378,143.03
51401	Por Remuneraciones Permanentes	416,669.21	84,870.32	331,798.89
51402	Por Remuneraciones Eventuales	60,854.23	14,510.09	46,344.14
515	Contribuciones Patronales a Inst de Seg Social Privadas	609,786.32	183,965.32	425,821.00
51501	Por Remuneraciones Permanentes	543,670.69	166,124.69	377,546.00
51502	Por Remuneraciones Eventuales	66,115.63	17,840.63	48,275.00
517	Indemnizaciones	72,754.00	60,867.79	11,886.21
51701	Al Personal de Servicios Permanentes	72,754.00	60,867.79	11,886.21
54	Adquisiciones de Bienes y Servicios	2,826,411.52	211,764.16	2,614,647.36
541	Bienes de Uso y Consumo	2,232,450.71	76,412.67	2,156,038.04
54101	Productos Alimenticios para Personas	104,829.45	4,829.45	100,000.00
54104	Productos Textiles y Vestuarios	42,381.05	0.00	42,381.05
54105	Productos de Papel y Cartón	4,148.50	4,148.50	0.00
54107	Productos Químicos	203,290.60	3,290.60	200,000.00
54108	Productos Farmacéuticos y Medicinales	1,230,599.00	909.00	1,229,690.00
54110	Combustibles y Lubricantes	96,847.56	32,645.85	64,201.71
54111	Minerales no Metálicos y Productos Derivados	8.50	8.50	0.00
54112	Minerales Metálicos y Productos Derivados	1,157.85	1,157.85	0.00
54113	Materiales e Instrumental de Laboratorios y uso Médico	513,765.00	9,749.20	504,015.80
54114	Materiales de Oficina	5.00	5.00	0.00
54115	Materiales Informáticos	7.25	7.25	0.00
54118	Herramientas, Repuestos y Accesorios	6,639.61	6,639.61	0.00
54119	Materiales Eléctricos	1,199.29	1,199.29	0.00
54123	Oxígeno	2,679.85	0.00	2,679.85
54199	Bienes de Uso y Consumo Diversos	24,892.20	11,822.57	13,069.63
542	Servicios Básicos	420,654.89	92,140.94	328,513.95
54201	Servicios de Energía Eléctrica	390,959.89	91,322.94	299,636.95
54202	Servicios de Agua	22,695.00	95.41	22,599.59

HOSPITAL NACIONAL "SAN PEDRO", USULUTÁN

EJECUCION PRESUPUESTARIA DE EGRESOS

Reporte Acumulado Del 1 de Enero al 31 de Marzo del 2023
(EN DOLARES)

Institucional

CODIGO	CONCEPTO	CREDITO PRESUPUESTARIO	DEVENGADO	SALDO PRESUPUESTARIO
54203	Servicios de Telecomunicaciones	7,000.00	722.59	6,277.41
543	Servicios Generales y Arrendamientos	159,873.11	37,905.92	121,967.19
54301	Mantenimientos y Reparaciones de Bienes Muebles	45,523.00	13,879.71	31,643.29
54302	Mantenimientos y Reparaciones de Vehículos	19,425.51	5,759.01	13,666.50
54304	Transportes, Fletes y Almacenamientos	8,385.00	0.00	8,385.00
54305	Servicios de Publicidad	438.15	285.75	152.40
54306	Servicios de Vigilancia	79,200.00	15,600.00	63,600.00
54313	Impresiones, Publicaciones y Reproducciones	2,361.45	2,361.45	0.00
54316	Arrendamiento de Bienes Muebles	4,520.00	0.00	4,520.00
54399	Servicios Generales y Arrendamientos Diversos	20.00	20.00	0.00
544	Pasajes y Viáticos	5,000.00	213.00	4,787.00
54403	Viáticos por Comisión Interna	5,000.00	213.00	4,787.00
545	Consultorías, Estudios e Investigaciones	8,432.81	5,091.63	3,341.18
54501	Servicios Médicos	8,432.81	5,091.63	3,341.18
55	Gastos Financieros y Otros	10,109.23	6,562.77	3,546.46
555	Impuestos, Tasas y Derechos	4,490.00	943.54	3,546.46
55507	Tasas	748.12	748.12	0.00
55599	Impuestos, Tasas y Derechos Diversos	3,741.88	195.42	3,546.46
556	Seguros, Comisiones y Gastos Bancarios	5,619.23	5,619.23	0.00
55602	Primas y Gastos de Seguros de Bienes	5,619.23	5,619.23	0.00
56	Transferencias Corrientes	2,519.25	2,519.25	0.00
563	Transferencias Corrientes al Sector Privado	2,519.25	2,519.25	0.00
56304	A Personas Naturales	2,519.25	2,519.25	0.00
Total Rubro		13,168,096.00	2,732,329.44	10,435,766.56
Total Cuenta		13,168,096.00	2,732,329.44	10,435,766.56
Total Especifico		13,168,096.00	2,732,329.44	10,435,766.56

F.

[Firma]
JEFE UFI
Carlos Orlando Lara Palomo
 Jefe Unidad Financiera Institucional

HOSPITAL NACIONAL SAN PEDRO
 JEFE DE LA UNIDAD
 FINANCIERA
 INSTITUCIONAL
 USULUTAN



F.

[Firma]
CONTADOR
José Wilfredo Roque Cerranza