

Hospital Nacional "San Pedro", Usuiután
ESTADO DE SITUACION FINANCIERA
ai 30 de Septiembre del 2023
(EN DOLARES)

18/10/2023
Pag. 1 de 5

Institucional

ACTIVOS	Parcial	Total
ACTIVOS CORRIENTES		
FONDOS		913,791.89
Disponibilidades	137,098.48	
Bancos Comerciales M/D	13,015.95	
Banco Comerciales M	13,015.95	
Fondos Depósitos en Tesoro Público	124,082.53	
Dirección General de Tesorería	124,082.53	
Anticipos de Fondos	2,908.57	
Anticipos a Empleados	2,908.57	
Anticipos a Empleados	2,908.57	
Deudores Monetarios	773,784.84	
D.M. x Ingresos Financieros y Otros	-6,119.35	
D.M. x Ingresos Financieros y Otros	-6,119.35	
D.M. x Transferencias Corrientes Recibidas	779,904.19	
Ministerio de Salud Pública y Asistencia Social	779,904.19	
INVERSIONES FINANCIERAS		175,942.45
Deudores Financieros	175,942.45	
Deudores Monetarios por Percibir	175,942.45	
DMP x Ministerio de Salud Pública y Asistencia Social	175,942.45	
INVERSIONES EN EXISTENCIAS		1,684,865.82
Existencias Institucionales	1,684,865.82	
Productos Alimenticios Agropecuarios y Forestales	29,043.71	
Productos Alimenticios para Personas	29,043.71	
Productos Textiles y Vestuarios	243.25	
Productos Textiles y Vestuarios	243.25	
Materiales de Oficina, Productos de Papel e Impresos	11,717.71	
Productos de Papel y Cartón	9,399.95	
Materiales de Oficina	2,317.76	
Productos Químicos, Combustibles y Lubricantes	1,017,378.58	

Hospital Nacional "San Pedro", Usulután
ESTADO DE SITUACION FINANCIERA
al 30 de Septiembre del 2023
(EN DOLARES)

18/10/2023
Pag. 2 de 5

Institucional

ACTIVOS	Parcial	Total
Productos Farmacéuticos y Medicinales	991,733.38	
Combustibles y Lubricantes	25,645.20	
Materiales de Uso o Consumo	650,059.09	
Materiales e Instrumental de Laboratorios y Uso Médico	624,365.12	
Materiales Eléctricos	25,693.97	
Bienes de Uso y Consumo Diversos	68,077.68	
Herramientas, Repuestos y Accesorios	50,125.85	
Bienes de Uso y Consumo Diversos	17,951.83	
Provisión por Perdida, Obsolescencia, Mermas y Deteriados	-91,654.20	
Medicamento	-89,443.34	
Insumos Médicos, laboratorio y odontológicos	-2,210.86	
ACTIVOS NO CORRIENTES		
FONDOS		
INVERSIONES FINANCIERAS		8,294.43
Inversiones Intangibles	8,294.43	
Derechos de Propiedad Intangible	8,294.43	
Derechos de Propiedad Intelectual	8,294.43	
INVERSIONES EN BIENES DE USO		10,205,583.40
Bienes Depreciables	8,590,729.07	
Bienes Inmuebles	7,892,595.74	
Edificios e Instalaciones	7,892,595.74	
Obras para Servicios de Salud y Saneamiento Ambiental	149,674.65	
De Salud y Saneamiento Ambiental	149,674.65	
Equipos Médicos y de Laboratorios	5,012,778.03	
Equipos Médicos y de Laboratorios	5,012,778.03	
Equipo de Transporte, Tracción y Elevación	308,805.05	
Vehículos de Transporte	308,805.05	
Maquinaria, Equipo y Mobiliario Diverso	1,919,137.84	
Maquinarias y Equipos	1,588,104.28	

ESTADO DE SITUACION FINANCIERA

al 30 de Septiembre del 2023

(EN DOLARES)

Institucional

ACTIVOS	Parcial	Total
Equipos Informáticos	202,670.31	
Bienes Muebles Diversos	128,363.25	
Depreciación Acumulada	-6,692,262.24	
Bienes Inmuebles	-2,061,584.79	
Equipos Médicos y de Laboratorios	-2,985,613.93	
Equipo de Transporte, Tracción y Elevación	-145,038.30	
Maquinaria, Equipo y Mobiliario Diverso	-1,500,025.22	
Bienes no Depreciables	1,614,854.33	
Bienes Inmuebles	1,614,854.33	
Terrenos	1,614,854.33	
INVERSIONES EN PROYECTOS Y PROGRAMAS		
TOTAL ACTIVOS		12,988,477.99
PASIVOS	Parcial	Total
PASIVOS CORRIENTES		
DEUDA CORRIENTE		932,776.82
Depósitos de Terceros	124,084.25	
Depósitos Ajenos	124,084.25	
Depósitos a tesorería central por intereses	1.72	
Embargos Judiciales	124,082.53	
Acreedores Monetarios	808,692.57	
A. M. x Remuneraciones	161,078.79	
Remuneraciones	113,660.52	
Instituto Salvadoreño de Pensiones (ISP)	5,346.06	
Instituto de Previsión Social de la Fuerza Armada (IPSFA)	555.14	
Instituto Salvadoreño del Seguro Social (ISSS)	41,517.07	
A.M. x Adquisiciones de Bienes y Servicios	631,422.00	
Adquisiciones de Bienes y Servicios	625,521.76	
Administración Nacional de Acueductos y Alcantarillados (AN)	390.80	
Tesoro Público (DGT)	5,509.44	

Hospital Nacional "San Pedro", Usulután
ESTADO DE SITUACION FINANCIERA
 al 30 de Septiembre del 2023
 (EN DOLARES)

18/10/2023
 Pag.4 de 5

Institucional

PASIVOS	Parcial	Total
A.M. x Gastos Financieros y Otros	622.07	
Gastos Financieros y Otros	616.56	
Tesoro Público (DGT)	5.51	
A.M. x Transferencias Corrientes Otorgadas	6,581.47	
Transferencias Corrientes Otorgadas	6,581.47	
A.M. x Inversiones en Activos Fijos	8,988.24	
Inversiones en Activos Fijos	8,914.84	
Tesoro Público (DGT)	73.40	
FINANCIAMIENTO DE TERCEROS		175,942.45
Acreeedores Financieros	175,942.45	
Acreeedores Monetarios por Pagar	175,942.45	
Acreeedores Monetarios por Pagar	175,942.45	
PASIVOS NO CORRIENTES		
FINANCIAMIENTO DE TERCEROS		
PATRIMONIO ESTATAL		11,879,758.72
Patrimonio	11,519,059.94	
Bienes Inmuebles	1,457,770.00	
patrimonio de instituciones descent.	-283,446.15	
Donaciones y Legados Bienes Corporales	11,515.00	
Hospital Nacional San Pedro,Usulután	688,665.31	
Resultado del ejercicio 2022	433,847.52	
Superávit por Revaluaciones	9,210,708.26	
Resultado del Ejercicio	360,698.78	

Hospital Nacional "San Pedro", Usulután
ESTADO DE SITUACION FINANCIERA
al 30 de Septiembre del 2023
(EN DOLARES)



18/10/2023
Pag. 5 de 5

Institucional

PASIVOS	Parcial	Total
TOTAL PASIVOS		12,988,477.99

F. 
JEFE UFI

Carlos Orlando Lara Palomo
Jefe Unidad Financiera Institucional

F. 
CONTADOR


Joci Wilfredo Roque Carranza

Hospital Nacional "San Pedro", Usulután
ESTADO DE RENDIMIENTO FINANCIERO
Del 1 de Enero al 31 de Octubre del 2023
(EN DOLARES)

Institucional

GASTOS DE GESTIÓN	CORRIENTE	ANT. JRI O.R.	INGRESOS DE GESTIÓN	CORRIENTE	ANTERIOR
Gastos en Personal	8,327,207.75	0.00	Ingresos Financieros y Otros	21,776.00	0.00
Remuneraciones Personal Permanente	6,623,347.48	0.00	Arrendamiento de Bienes	21,776.00	0.00
Sueldos	6,513,841.43	0.00	Arrendamientos de Bienes Inmuebles	21,776.00	0.00
Beneficios Adicionales	109,506.05	0.00	Ingresos por Transferencias Corrientes Recibidas	11,563,005.01	0.00
Remuneraciones Personal Eventual	685,581.69	0.00	Transferencias Corrientes del Sector Público	9,282,520.38	0.00
Sueldos	669,020.03	0.00	Ministerio de Salud Pública y Asistencia Social	9,282,520.38	0.00
Beneficios Adicionales	16,561.66	0.00	Transferencias entre Dependencias Institucionales	2,280,484.63	0.00
Contrib. Patronales a Inst. de Seguridad Social Pública	324,164.19	0.00	Transferencias entre Dependencias Institucionales	2,280,484.63	0.00
Por Remuneraciones Permanentes	276,097.89	0.00	Ingresos por Ventas de Bienes y Servicios	31,602.63	0.00
Por Remuneraciones Eventuales	48,066.30	0.00	Venta de Servicios Públicos	31,602.63	0.00
Contrib. Patronales a Inst de Seguridad Social Privadas	620,746.60	0.00	Servicios de Educación y Salud	31,602.63	0.00
Por Remuneraciones Permanentes	561,318.07	0.00	Ingresos por Actualizaciones y Ajustes	39,670.89	0.00
Por Remuneraciones Eventuales	59,428.53	0.00	Ingresos Diversos	27,180.10	0.00
Indemnizaciones	73,367.79	0.00	Ingresos Diversos	27,180.10	0.00
Al Personal de Servicios Permanentes	73,367.79	0.00	Ingresos por Donaciones de Bienes	361.71	0.00
Gastos en Bienes de Consumo y Servicios	2,760,513.90	0.00	Ingresos por Donaciones de Bienes	361.71	0.00
Productos Alimenticios, Agropecuarios y Forestales	146,267.01	0.00	Corrección de Recursos	11,487.04	0.00
Productos Alimenticios para Personas	146,267.01	0.00	Corrección de Recursos	11,487.04	0.00
Productos Textiles y Vestuarios	26,634.80	0.00	Ajustes de Ejercicios Anteriores	642.04	0.00
Productos Textiles y Vestuarios	26,634.80	0.00	Ajustes de Ejercicios Anteriores	642.04	0.00
Materiales de Oficina, Productos de Papel e Impresos	26,007.42	0.00	SUB TOTAL INGRESOS	11,656,054.53	0.00
Productos de Papel y Cartón	23,012.80	0.00			
Materiales de Oficina	2,994.62	0.00			
Productos Químicos, Combustibles y Lubricantes	1,389,720.21	0.00			
Productos Químicos	62,330.76	0.00			
Productos Farmacéuticos y Medicinales	1,243,661.02	0.00			
Combustibles y Lubricantes	83,337.20	0.00			
Oxígeno	391.23	0.00			
Minerales y Productos Derivados	294.17	0.00			
Minerales no Metálicos y Productos Derivados	135.99	0.00			
Minerales Metálicos y Productos Derivados	158.18	0.00			
Materiales de Uso o Consumo	518,058.89	0.00			
Materiales e Instrumental de Laboratorios y Uso Médico	517,605.32	0.00			
Materiales Informáticos	143.25	0.00			
Materiales Eléctricos	310.32	0.00			
Bienes de Uso y Consumo Diverso	103,779.91	0.00			

Hospital Nacional "San Pedro", Usulután
ESTADO DE RENDIMIENTO FINANCIERO
 Del 1 de Enero al 31 de Octubre del 2023

18/10/2023

Pag.2 de 3

(EN DOLARES)




Institucional

GASTOS DE GESTION	CORRIENTE	ANTERIOR
Herramientas, Repuestos y Accesorios	69,578.39	0.00
Bienes de Uso y Consumo Diversos	34,201.52	0.00
Servicios Básicos	329,599.83	0.00
Servicios de Energía Eléctrica	327,679.89	0.00
Servicios de Agua	486.21	0.00
Servicios de Telecomunicaciones	1,433.73	0.00
Mantenimiento y Reparación	53,195.67	0.00
Mantenimientos y Reparaciones de Bienes Muebles	33,187.38	0.00
Mantenimientos y Reparaciones de Vehículos	20,008.29	0.00
Servicios Comerciales	87,750.75	0.00
Transportes, Fletes y Almacenamientos	10,398.75	0.00
Servicios de Publicidad	590.55	0.00
Servicios de Vigilancia	74,400.00	0.00
Impresiones, Publicaciones y Reproducciones	2,361.45	0.00
Otros Servicios y Arrendamientos Diversos	649.00	0.00
Servicios Generales y Arrendamientos Diversos	649.00	0.00
Arrendamientos y Derechos	14,240.00	0.00
De Bienes Muebles	14,240.00	0.00
Pasajes y Viáticos	2,355.00	0.00
Viáticos por Comisión Interna	2,355.00	0.00
Servicios Técnicos y Profesionales	61,961.24	0.00
Servicios Médicos	61,961.24	0.00
Gastos en Bienes Capitalizables	1,870.72	0.00
Maquinaria, Equipo y Mobiliario Diverso	1,870.72	0.00
Equipos Informáticos	1,870.72	0.00
Gastos Financieros y Otros	14,605.34	0.00
Primas y Gastos por Seguros y Comisiones Bancarias	10,669.32	0.00
Primas y Gastos de Seguros de Personas	622.07	0.00
Primas y Gastos de Seguros de Bienes	10,047.25	0.00
Impuestos, Tasas y Derechos	3,936.02	0.00
Tasas	3,740.60	0.00
Impuestos, Tasas y Derechos Diversos	195.42	0.00
Gastos en Transferencias Otorgadas	6,581.47	0.00
Transferencias Corrientes al Sector Privado	6,581.47	0.00
A Personas Naturales	6,581.47	0.00
Costos de Ventas y Cargos Calculados	197,343.59	0.00
Gastos por Descargo de Bienes de Larga Duración	95,229.35	0.00

(EN DOLARES)

Institucional

GASTOS DE GESTION	CORRIENTE	ANTERIOR
Gastos por Descargo de Bienes de Larga Duración	95,229.35	0.00
Depreciación de Bienes de Uso	65,087.19	0.00
Depreciación de Bienes de Uso	65,087.19	0.00
Gastos por Obsolescencia, Mermas y Deterioro de Existencias	37,027.05	0.00
Gastos por Obsoles.Mermas y Deterioro de Exist.	37,027.05	0.00
Gastos de Actualizaciones y Ajustes	2,419.48	0.00
Ajustes de Ejercicios Anteriores	2,419.48	0.00
Ajustes de Ejercicios Anteriores	2,419.48	0.00
SUB TOTAL GASTOS	11,310,542.25	0.00
RESULTADO DEL EJERCICIO	345,512.28	0.00
TOTAL DE GASTOS DE GESTION	11,656,054.53	0.00

F. 
JEFE UFI



F. 
CONTADOR

José Wilfredo Roque Cerranza

Hospital Nacional "San Pedro", Usulután
ESTADO DE FLUJOS DE EFECTIVO
 Del 1 de Enero al 30 de Septiembre del 2023
 (EN DOLARES)

09/10/2023

Pag. 1 de 1

Institucional

ESTRUCTURA	CORRIENTE	ANTERIOR
DISPONIBILIDADES INICIALES	126,364.23	0.00
DISPONIBILIDADES INICIALES	126,364.23	0.00
RESULTADO OPERACIONAL NETO	(6272.12)	0.00
FUENTES DE ACTIVIDADES OPERACIONALES	8,362,568.00	0.00
USOS DE ACTIVIDADES OPERACIONALES	836,890.12	0.00
RESULTADO NO OPERACIONAL NETO	1,7006.37	0.00
FUENTES DE ACTIVIDADES NO OPERACIONALES	37,663.38	0.00
USOS DE ACTIVIDADES NO OPERACIONALES	20,657.01	0.00
DISPONIBILIDAD FINAL	137,098.48	0.00

F. 

JEFE UFI
 Carlos Orlando Lara Palma
 Jefe Unidad Financiera Institucional



F. 
CONTADOR
 José Wilfredo Roque Carranza


Hospital Nacional "San Pedro", Usulután
FLUJOS DE EFECTIVO-COMPOSICION-
 Del 1 de Enero al 30 de Septiembre del 2023
 (EN DOLARES)

09/10/2023

Pag. 1 de 1

Institucional

FUENTES	CORRIENTE	ANTERIOR	USOS	CORRIENTE	ANTERIOR
ACTIVIDADES OPERACIONALES	8,362,568.00	0.00	ACTIVIDADES OPERACIONALES	8,368,840.12	0.00
D.M. x Venta de Bienes y Servicios	31,602.63	0.00	A. M. x Remuneraciones	7,317,677.61	0.00
D.M. x Ingresos Financieros y Otros	54,045.45	0.00	A.M. x Adquisiciones de Bienes y Servicios	348,078.79	0.00
D.M. x Transferencias Corrientes Recibidas	7,604,150.70	0.00	A.M. x Gastos Financieros y Otros	13,609.21	0.00
D.M. x Operaciones de Ejercicios Anteriores	672,769.22	0.00	A.M. x Inversiones en Activos Fijos	6.19	0.00
			A.M. x Operaciones de Ejercicios Anteriores	689,468.32	0.00
ACTIVIDADES NO OPERACIONALES	37,663.38	0.00	ACTIVIDADES NO OPERACIONALES	20,657.01	0.00
Depósitos Ajenos	37,663.38	0.00	Depósitos Ajenos	20,657.01	0.00
-TOTAL FUENTES-	8,400,231.38	0.00	AUMENTO NETO DE DISPONIBILIDADES	10,734.25	0.00
			- TOTAL USOS-	8,400,231.38	0.00




Carlos Orlando Lara Palomo
 Jefe Unidad Financiera Institucional




José Wilfrady Roque Carranza

HOSPITAL NACIONAL "SAN PEDRO", USULUTÁN

EJECUCION PRESUPUESTARIA DE INGRESOS
Reporte Acumulado Del 1 de Enero al 30 de Septiembre del 2023
(EN DOLARES)

Institucional

CODIGO	CONCEPTO	PRESUPUESTO	DEVENGADO	SALDO PRESUPUESTARIO
14	VENTA DE BIENES Y SERVICIOS	80,055.82	31,602.63	48,453.19
142	Ingresos por Prestación de Servicios Públicos	80,055.82	31,602.63	48,453.19
14202	Servicios de Educación y Salud	80,055.82	31,602.63	48,453.19
15	INGRESOS FINANCIEROS Y OTROS	29,100.00	47,926.10	-18,826.10
154	Arrendamientos de Bienes	20,460.00	20,906.00	-446.00
15402	Arrendamientos de Bienes Inmuebles	20,460.00	20,906.00	-446.00
157	Otros Ingresos no Clasificados	8,640.00	27,020.10	-18,380.10
15799	Ingresos Diversos	8,640.00	27,020.10	-18,380.10
16	TRANSFERENCIAS CORRIENTES	11,761,159.18	8,384,054.89	3,377,104.29
162	Transferencias Corrientes del Sector Público	11,761,159.18	8,384,054.89	3,377,104.29
1623200	Ramo de Salud Pública y Asistencia Social	11,761,159.18	8,384,054.89	3,377,104.29
Total Rubro		11,870,315.00	8,463,583.62	3,406,731.38
Total Cuenta		11,870,315.00	8,463,583.62	3,406,731.38
Total Especifico		11,870,315.00	8,463,583.62	3,406,731.38

F.

JEFE UFI

Carlos Orlando Lara Palomo
 Jefe Unidad Financiera Institucional



F.

CONTADOR

José Wilfredo Roque Carranza

HOSPITAL NACIONAL "SAN PEDRO", USULUTÁN

EJECUCION PRESUPUESTARIA DE EGRESOS

Reporte Acumulado Del 1 de Enero al 30 de Septiembre del 2023
(EN DOLARES)

Institucional

CODIGO	CONCEPTO	CREDITO PRESUPUESTARIO	DEVENGADO	SALDO PRESUPUESTARIO
51	Remuneraciones	10,329,056.00	7,478,756.40	2,850,299.60
511	Remuneraciones Permanentes	8,209,596.67	5,950,673.74	2,258,922.93
51101	Sueldos	7,742,697.23	5,869,010.62	1,873,686.61
51103	Aguinaldos	264,670.00	0.00	264,670.00
51107	Beneficios Adicionales	202,229.44	81,663.12	120,566.32
512	Remuneraciones Eventuales	937,117.47	616,903.33	320,214.14
51201	Sueldos	834,825.52	604,610.62	230,214.90
51203	Aguinaldos	56,775.00	0.00	56,775.00
51207	Beneficios Adicionales	45,516.95	12,292.71	33,224.24
514	Contribuciones Patronales a Inst de Seg Social Públicas	424,503.10	293,846.95	130,656.15
51401	Por Remuneraciones Permanentes	364,814.91	250,520.26	114,294.65
51402	Por Remuneraciones Eventuales	59,688.19	43,326.69	16,361.50
515	Contribuciones Patronales a Inst de Seg Social Privadas	696,970.97	556,464.59	140,506.38
51501	Por Remuneraciones Permanentes	627,368.46	503,001.08	124,367.38
51502	Por Remuneraciones Eventuales	69,602.51	53,463.51	16,139.00
517	Indemnizaciones	60,867.79	60,867.79	0.00
51701	Al Personal de Servicios Permanentes	60,867.79	60,867.79	0.00
54	Adquisiciones de Bienes y Servicios	1,510,483.78	979,500.79	530,982.99
541	Bienes de Uso y Consumo	850,340.30	476,490.21	373,850.09
54101	Productos Alimenticios para Personas	110,627.97	85,150.67	25,477.30
54104	Productos Textiles y Vestuarios	27,081.92	11,326.00	15,755.92
54105	Productos de Papel y Cartón	4,206.00	4,206.00	0.00
54107	Productos Químicos	255,287.96	70,982.96	184,305.00
54108	Productos Farmacéuticos y Medicinales	36,317.27	909.00	35,408.27
54110	Combustibles y Lubricantes	99,529.56	97,055.35	2,474.21
54111	Minerales no Metálicos y Productos Derivados	144.49	144.49	0.00
54112	Minerales Metálicos y Productos Derivados	1,217.53	1,196.55	20.98
54113	Materiales e Instrumental de Laboratorios y uso Médico	263,158.64	156,311.25	106,847.39
54114	Materiales de Oficina	29.00	29.00	0.00
54115	Materiales Informáticos	143.25	143.25	0.00
54118	Herramientas, Repuestos y Accesorios	14,696.55	13,866.55	830.00
54119	Materiales Eléctricos	1,406.82	1,406.82	0.00
54123	Oxígeno	2,679.85	391.23	2,288.62
54199	Bienes de Uso y Consumo Diversos	33,813.49	33,371.09	442.40
542	Servicios Básicos	407,980.66	296,876.63	111,104.03
54201	Servicios de Energía Eléctrica	394,005.54	295,005.54	99,000.00
54202	Servicios de Agua	6,975.12	437.36	6,537.76

HOSPITAL NACIONAL "SAN PEDRO", USULUTÁN

EJECUCION PRESUPUESTARIA DE EGRESOS

Reporte Acumulado Del 1 de Enero al 30 de Septiembre del 2023
(EN DOLARES)

Institucional

CODIGO	CONCEPTO	CREDITO PRESUPUESTARIO	DEVENGADO	SALDO PRESUPUESTARIO
54203	Servicios de Telecomunicaciones	7,000.00	1,433.73	5,566.27
543	Servicios Generales y Arrendamientos	176,381.36	145,641.42	30,739.94
54301	Mantenimientos y Reparaciones de Bienes Muebles	44,971.07	31,887.38	13,083.69
54302	Mantenimientos y Reparaciones de Vehículos	19,894.29	19,794.29	100.00
54304	Transportes, Fletes y Almacenamientos	15,885.00	10,398.75	5,486.25
54305	Servicios de Publicidad	590.55	590.55	0.00
54306	Servicios de Vigilancia	74,400.00	66,000.00	8,400.00
54313	Impresiones, Publicaciones y Reproducciones	2,361.45	2,361.45	0.00
54316	Arrendamiento de Bienes Muebles	17,630.00	13,960.00	3,670.00
54399	Servicios Generales y Arrendamientos Diversos	649.00	649.00	0.00
544	Pasajes y Viáticos	2,717.00	2,355.00	362.00
54403	Viáticos por Comisión Interna	2,717.00	2,355.00	362.00
545	Consultorías, Estudios e Investigaciones	73,064.46	58,137.53	14,926.93
54501	Servicios Médicos	68,495.30	58,137.53	10,357.77
54502	Servicios del Medio Ambiente y Recursos Naturales	3,766.72	0.00	3,766.72
54508	Estudios e Investigaciones	802.44	0.00	802.44
55	Gastos Financieros y Otros	15,199.32	14,231.28	968.04
555	Impuestos, Tasas y Derechos	4,490.00	3,561.96	928.04
55507	Tasas	3,740.60	3,366.54	374.06
55599	Impuestos, Tasas y Derechos Diversos	749.40	195.42	553.98
556	Seguros, Comisiones y Gastos Bancarios	10,709.32	10,669.32	40.00
55601	Primas y Gastos de Seguros de Personas	662.07	622.07	40.00
55602	Primas y Gastos de Seguros de Bienes	10,047.25	10,047.25	0.00
56	Transferencias Corrientes	6,581.47	6,581.47	0.00
563	Transferencias Corrientes al Sector Privado	6,581.47	6,581.47	0.00
56304	A Personas Naturales	6,581.47	6,581.47	0.00
61	Inversiones en Activos Fijos	8,994.43	8,994.43	0.00
611	Bienes Muebles	700.00	700.00	0.00
61101	Mobiliarios	700.00	700.00	0.00
614	Intangibles	8,294.43	8,294.43	0.00

HOSPITAL NACIONAL "SAN PEDRO", USULUTÁN

EJECUCION PRESUPUESTARIA DE EGRESOS

Reporte Acumulado Del 1 de Enero al 30 de Septiembre del 2023
(EN DOLARES)

Institucional

CODIGO	CONCEPTO	CREDITO PRESUPUESTARIO	DEVENGADO	SALDO PRESUPUESTARIO
61403	Derechos de Propiedad Intelectual	8,294.43	8,294.43	0.00
	Total Rubro	11,870,315.00	8,488,064.37	3,382,250.63
	Total Cuenta	11,870,315.00	8,488,064.37	3,382,250.63
	Total Especifico	11,870,315.00	8,488,064.37	3,382,250.63

F.

JEFE UFI

Carlos Orlando Lara Palomo
Jefe Unidad Financiera Institucional



F.

CONTADOR

José Wilfredo Roque Carranza

Hospital Nacional "San Pedro", Usulután
BALANCE DE COMPROBACION
Del 1 de Enero al 30 de Septiembre del 2023
(EN DOLARES)

09/10/2023

Pag. 1 de 7

Institucional

CODIGO	CONCEPTO	SALDO ANTERIOR	DEBE	HABER	SALDO ACUMULADO
2	Recursos	12,489,564.21	28,665,798.10	28,166,884.32	12,988,477.99
21	Fondos	129,272.80	24,325,344.00	23,540,824.91	913,791.89
211	Disponibilidades	126,364.23	15,184,361.20	15,173,626.95	137,098.48
21109	Bancos Comerciales M/D	19,337.91	15,146,885.48	15,153,207.44	13,015.95
21109001	Banco Comerciales M	19,337.91	15,146,885.48	15,153,207.44	13,015.95
21151	Fondos Depósitos en Tesoro Público	107,026.32	37,475.72	20,419.51	124,082.53
21151935	Dirección General de Tesorería	107,026.32	37,475.72	20,419.51	124,082.53
212	Anticipos de Fondos	2,908.57	0.00	0.00	2,908.57
21201	Anticipos a Empleados	2,908.57	0.00	0.00	2,908.57
21201001	Anticipos a Empleados	2,908.57	0.00	0.00	2,908.57
213	Deudores Monetarios	0.00	9,140,982.80	8,367,197.96	773,784.84
21314	D.M. x Venta de Bienes y Servicios	0.00	31,602.63	31,602.63	0.00
21314001	D.M x Venta de Bienes y Servicios	0.00	31,602.63	31,602.63	0.00
21315	D.M. x Ingresos Financieros y Otros	0.00	47,926.10	54,045.45	(6,119.35)
21315001	D.M. x Ingresos Financieros y Otros	0.00	47,926.10	54,045.45	(6,119.35)
21316	D.M. x Transferencias Corrientes Recibidas	0.00	8,384,054.89	7,604,150.70	779,904.19
21316853	Ministerio de Salud Pública y Asistencia Social	0.00	8,384,054.89	7,604,150.70	779,904.19
21322	D.M. x Transferencias de Capital Recibidas	0.00	0.00	0.00	0.00
21322853	Ministerio de Salud Pública y Asistencia Social	0.00	0.00	0.00	0.00
21389	D.M. x Operaciones de Ejercicios Anteriores	0.00	677,399.18	677,399.18	0.00
21389001	D.M. x Operaciones de Ejercicios Anteriores	0.00	677,399.18	677,399.18	0.00
22	Inversiones Financieras	848,611.93	12,382.13	676,757.18	184,236.88
225	Deudores Financieros	848,611.93	4,087.70	676,757.18	175,942.45
22551	Deudores Monetarios por Percibir	848,611.93	4,087.70	676,757.18	175,942.45
22551226	DMP x Ministerio de Salud Pública y Asistencia Social	848,611.93	4,087.70	676,757.18	175,942.45
226	Inversiones Intangibles	0.00	8,294.43	0.00	8,294.43
22615	Derechos de Propiedad Intangible	0.00	8,294.43	0.00	8,294.43
22615003	Derechos de Propiedad Intelectual	0.00	8,294.43	0.00	8,294.43
23	Inversiones en Existencias	2,092,676.42	2,489,792.83	2,897,603.43	1,684,865.82
231	Existencias Institucionales	2,092,676.42	2,489,792.83	2,897,603.43	1,684,865.82
23101	Productos Alimenticios Agropecuarios y Forestales	37,445.22	156,811.35	165,212.86	29,043.71
23101001	Productos Alimenticios para Personas	37,445.22	156,811.35	165,212.86	29,043.71
23103	Productos Textiles y Vestuarios	15,552.05	11,326.00	26,634.80	243.25
23103001	Productos Textiles y Vestuarios	15,552.05	11,326.00	26,634.80	243.25
23105	Materiales de Oficina, Productos de Papel e Impresos	20,604.50	17,086.83	25,973.62	11,717.71
23105001	Productos de Papel y Cartón	15,336.64	17,071.31	23,008.00	9,399.95
23105002	Materiales de Oficina	5,267.86	15.52	2,965.62	2,317.76
23109	Productos Químicos, Combustibles y Lubricantes	1,230,679.32	1,774,338.13	1,987,638.87	1,017,378.58
23109001	Productos Químicos	0.00	46,236.35	46,236.35	0.00
23109002	Productos Farmacéuticos y Medicinales	1,216,723.82	1,619,034.36	1,844,024.80	991,733.38

Hospital Nacional "San Pedro", Usulután
BALANCE DE COMPROBACION
Del 1 de Enero al 30 de Septiembre del 2023
(EN DOLARES)

09/10/2023

Pag. 2 de 7

Institucional

CODIGO	CONCEPTO	SALDO ANTERIOR	DEBE	HABER	SALDO ACUMULADO
23109003	Combustibles y Lubricantes	13,955.50	109,067.42	97,377.72	25,645.20
23113	Materiales de Uso o Consumo	730,041.74	469,757.38	549,740.03	650,059.09
23113001	Materiales e Instrumental de Laboratorios y Uso Médico	704,347.77	469,318.38	549,301.03	624,365.12
23113004	Materiales Eléctricos	25,693.97	439.00	439.00	25,693.97
23115	Bienes de Uso y Consumo Diversos	112,980.74	55,019.57	99,922.63	68,077.68
23115001	Herramientas, Repuestos y Accesorios	96,290.34	19,165.12	65,329.61	50,125.85
23115099	Bienes de Uso y Consumo Diversos	16,690.40	35,854.45	34,593.02	17,951.83
23117	Maquinaria, Equipo y Mobiliario Diverso	0.00	700.00	700.00	0.00
23117001	Mobiliarios	0.00	700.00	700.00	0.00
23199	Provisión por Pérdida, Obsolescencia, Mermas y Deterioros	54,627.15	4,753.57	41,780.62	91,654.20
23199002	Medicamento	53,981.79	3,579.57	39,041.12	89,443.34
23199004	Insumos Médicos, laboratorio y odontológicos	645.36	1,174.00	2,739.50	2,210.86
24	Inversiones en Bienes de Uso	9,419,003.06	1,838,279.14	1,051,698.80	10,205,583.40
241	Bienes Depreciables	7,804,148.73	1,838,279.14	1,051,698.80	8,590,729.07
24101	Bienes Inmuebles	7,892,595.74	0.00	0.00	7,892,595.74
24101001	Edificios e Instalaciones	7,892,595.74	0.00	0.00	7,892,595.74
24103	Obras para Servicios de Salud y Saneamiento Ambiental	149,674.65	0.00	0.00	149,674.65
24103001	De Salud y Saneamiento Ambiental	149,674.65	0.00	0.00	149,674.65
24115	Equipos Médicos y de Laboratorios	4,636,161.32	947,111.18	570,494.47	5,012,778.03
24115001	Equipos Médicos y de Laboratorios	4,636,161.32	947,111.18	570,494.47	5,012,778.03
24117	Equipo de Transporte, Tracción y Elevación	365,816.98	10,709.42	67,721.35	308,805.05
24117001	Vehículos de Transporte	365,816.98	10,709.42	67,721.35	308,805.05
24119	Maquinaria, Equipo y Mobiliario Diverso	2,185,093.04	25,828.80	291,784.00	1,919,137.84
24119002	Maquinarias y Equipos	1,764,740.24	700.00	177,335.96	1,588,104.28
24119004	Equipos Informáticos	287,812.05	25,128.80	110,270.54	202,670.31
24119099	Bienes Muebles Diversos	132,540.75	0.00	4,177.50	128,363.25
24199	Depreciación Acumulada	7,425,193.00	854,629.74	121,698.98	6,692,262.24
24199001	Bienes Inmuebles	2,061,584.79	0.00	0.00	2,061,584.79
24199015	Equipos Médicos y de Laboratorios	3,444,243.12	513,416.16	54,786.97	2,985,613.93
24199017	Equipo de Transporte, Tracción y Elevación	176,213.24	83,319.58	52,144.64	145,038.30
24199019	Maquinaria, Equipo y Mobiliario Diverso	1,743,151.85	257,894.00	14,767.37	1,500,025.22
243	Bienes no Depreciables	1,614,854.33	0.00	0.00	1,614,854.33
24301	Bienes Inmuebles	1,614,854.33	0.00	0.00	1,614,854.33
24301001	Terrenos	1,614,854.33	0.00	0.00	1,614,854.33
Sub Total Título		12,489,564.21	28,665,798.10	28,166,884.32	12,988,477.99

Hospital Nacional "San Pedro", Usulután
BALANCE DE COMPROBACION
Del 1 de Enero al 30 de Septiembre del 2023
(EN DOLARES)

09/10/2023

Pag. 3 de 7

Institucional

CODIGO	CONCEPTO	SALDO ANTERIOR	DEBE	HABER	SALDO ACUMULADO
4	Obligaciones con Terceros	970,504.27	9,076,981.07	9,215,196.07	1,108,719.27
41	Deuda Corriente	107,077.88	8,389,497.13	9,215,196.07	932,776.82
412	Depósitos de Terceros	107,077.88	20,657.01	37,663.38	124,084.25
41201	Depósitos Ajenos	107,077.88	20,657.01	37,663.38	124,084.25
41201003	Depósitos a tesorería central por intereses	51.56	237.50	187.66	1.72
41201777	Embargos Judiciales	107,026.32	20,419.51	37,475.72	124,082.53
413	Acreeedores Monetarios	0.00	8,368,840.12	9,177,532.69	808,692.57
41351	A. M. x Remuneraciones	0.00	7,317,677.61	7,478,756.40	161,078.79
41351001	Remuneraciones	0.00	6,160,035.68	6,273,696.20	113,660.52
41351814	Procuraduría General de la República	0.00	3,712.50	3,712.50	0.00
41351827	Instituto Salvadoreño de Pensiones (ISP)	0.00	18,442.99	23,789.05	5,346.06
41351837	Instituto de Previsión Social de la Fuerza Armada (IPSFA)	0.00	5,175.10	5,730.24	555.14
41351893	Instituto Salvadoreño del Seguro Social (ISSS)	0.00	343,627.66	385,144.73	41,517.07
41351921	Fondo Social para la Vivienda (FSV)	0.00	28,775.28	28,775.28	0.00
41351935	Tesoro Público (DGT)	0.00	757,908.40	757,908.40	0.00
41354	A.M. x Adquisiciones de Bienes y Servicios	0.00	348,078.79	979,500.79	631,422.00
41354001	Adquisiciones de Bienes y Servicios	0.00	329,645.03	955,166.79	625,521.76
41354867	Hospital nacional san pedro,Usulután	0.00	8,033.22	8,033.22	0.00
41354920	Administración Nacional de Acueductos y Alcantarillados (ANDA)	0.00	46.56	437.36	390.80
41354935	Tesoro Público (DGT)	0.00	10,353.98	15,863.42	5,509.44
41355	A.M. x Gastos Financieros y Otros	0.00	13,609.21	14,231.28	622.07
41355001	Gastos Financieros y Otros	0.00	13,324.87	13,941.43	616.56
41355867	A.M.Gastos financieros y otros,Hospital San Pedro	0.00	195.42	195.42	0.00
41355935	Tesoro Público (DGT)	0.00	88.92	94.43	5.51
41356	A.M. x Transferencias Corrientes Otorgadas	0.00	0.00	6,581.47	6,581.47
41356001	Transferencias Corrientes Otorgadas	0.00	0.00	6,581.47	6,581.47
41361	A.M. x Inversiones en Activos Fijos	0.00	6.19	8,994.43	8,988.24
41361001	Inversiones en Activos Fijos	0.00	0.00	8,914.84	8,914.84
41361935	Tesoro Público (DGT)	0.00	6.19	79.59	73.40
41389	A.M. x Operaciones de Ejercicios Anteriores	0.00	689,468.32	689,468.32	0.00
41389001	Operaciones de Ejercicios Anteriores	0.00	689,468.32	689,468.32	0.00
42	Financiamiento de Terceros	863,426.39	687,483.94	0.00	175,942.45
424	Acreeedores Financieros	863,426.39	687,483.94	0.00	175,942.45
42451	Acreeedores Monetarios por Pagar	863,426.39	687,483.94	0.00	175,942.45
42451777	Acreeedores Monetarios por Pagar	863,426.39	687,483.94	0.00	175,942.45
Sub Total Título		970,504.27	9,076,981.07	9,215,196.07	1,108,719.27

Hospital Nacional "San Pedro", Usulután
BALANCE DE COMPROBACION
Del 1 de Enero al 30 de Septiembre del 2023
(EN DOLARES)

09/10/2023

Pag. 4 de 7

Institucional

CODIGO	CONCEPTO	SALDO ANTERIOR	DEBE	HABER	SALDO ACUMULADO
8	Obligaciones Propias	11,519,059.94	11,012,138.34	11,372,837.12	11,879,758.72
81	Patrimonio Estatal	11,519,059.94	433,847.52	433,847.52	11,519,059.94
811	Patrimonio	11,519,059.94	433,847.52	433,847.52	11,519,059.94
81103	Patrimonio Instituciones Descentralizadas	1,174,323.85	0.00	0.00	1,174,323.85
81103002	Bienes Inmuebles	1,457,770.00	0.00	0.00	1,457,770.00
81103999	patrimonio de instituciones descent.	(283,446.15)	0.00	0.00	(283,446.15)
81107	Donaciones y Legados Bienes Corporales	700,180.31	0.00	0.00	700,180.31
81107001	Donaciones y Legados Bienes Corporales	11,515.00	0.00	0.00	11,515.00
81107867	Hospital Nacional San Pedro,Usulután	688,665.31	0.00	0.00	688,665.31
81109	Resultado Ejercicios Anteriores	0.00	0.00	433,847.52	433,847.52
81109027	Resultado del Ejercicio 2020	0.00	0.00	0.00	0.00
81109029	Resultado del ejercicio 2022	0.00	0.00	433,847.52	433,847.52
81111	Resultado Ejercicio Corriente	433,847.52	433,847.52	0.00	0.00
81111999	Resultado Ejercicio Corriente	433,847.52	433,847.52	0.00	0.00
81113	Superávit por Revaluaciones	9,210,708.26	0.00	0.00	9,210,708.26
81113001	Superávit por Revaluaciones	9,210,708.26	0.00	0.00	9,210,708.26
83	Gastos de Gestión	0.00	10,508,875.88	113,015.62	10,395,860.26
833	Gastos en Personal	0.00	7,478,756.40	0.00	7,478,756.40
83301	Remuneraciones Personal Permanente	0.00	5,950,673.74	0.00	5,950,673.74
83301001	Sueldos	0.00	5,869,010.62	0.00	5,869,010.62
83301007	Beneficios Adicionales	0.00	81,663.12	0.00	81,663.12
83303	Remuneraciones Personal Eventual	0.00	616,903.33	0.00	616,903.33
83303001	Sueldos	0.00	604,610.62	0.00	604,610.62
83303006	Beneficios Adicionales	0.00	12,292.71	0.00	12,292.71
83307	Contrib. Patronales a Inst. de Seguridad Social Pública	0.00	293,846.95	0.00	293,846.95
83307001	Por Remuneraciones Permanentes	0.00	250,520.26	0.00	250,520.26
83307002	Por Remuneraciones Eventuales	0.00	43,326.69	0.00	43,326.69
83309	Contrib. Patronales a Inst de Seguridad Social Privadas	0.00	556,464.59	0.00	556,464.59
83309001	Por Remuneraciones Permanentes	0.00	503,001.08	0.00	503,001.08
83309002	Por Remuneraciones Eventuales	0.00	53,463.51	0.00	53,463.51
83313	Indemnizaciones	0.00	60,867.79	0.00	60,867.79
83313001	Al Personal de Servicios Permanentes	0.00	60,867.79	0.00	60,867.79
834	Gastos en Bienes de Consumo y Servicios	0.00	2,772,072.60	77,415.28	2,694,657.32
83401	Productos Alimenticios, Agropecuarios y Forestales	0.00	162,985.24	35,579.42	127,405.82
83401001	Productos Alimenticios para Personas	0.00	162,985.24	35,579.42	127,405.82
83403	Productos Textiles y Vestuarios	0.00	26,634.80	0.00	26,634.80
83403001	Productos Textiles y Vestuarios	0.00	26,634.80	0.00	26,634.80
83405	Materiales de Oficina, Productos de Papel e Impresos	0.00	26,007.42	0.00	26,007.42
83405001	Productos de Papel y Cartón	0.00	23,012.80	0.00	23,012.80
83405002	Materiales de Oficina	0.00	2,994.62	0.00	2,994.62

Hospital Nacional "San Pedro", Usulután
BALANCE DE COMPROBACION
Del 1 de Enero al 30 de Septiembre del 2023
(EN DOLARES)

09/10/2023

Pag. 5 de 7

Institucional

CODIGO	CONCEPTO	SALDO ANTERIOR	DEBE	HABER	SALDO ACUMULADO
83409	Productos Químicos, Combustibles y Lubricantes	0.00	1,418,293.28	28,702.57	1,389,590.71
83409001	Productos Químicos	0.00	62,687.11	470.35	62,216.76
83409002	Productos Farmacéuticos y Medicinales	0.00	1,258,962.14	15,301.12	1,243,661.02
83409003	Combustibles y Lubricantes	0.00	96,252.80	12,931.10	83,321.70
83409005	Oxígeno	0.00	391.23	0.00	391.23
83411	Minerales y Productos Derivados	0.00	1,341.04	1,067.85	273.19
83411001	Minerales no Metálicos y Productos Derivados	0.00	144.49	8.50	135.99
83411002	Minerales Metálicos y Productos Derivados	0.00	1,196.55	1,059.35	137.20
83413	Materiales de Uso o Consumo	0.00	523,703.48	5,644.59	518,058.89
83413001	Materiales e Instrumental de Laboratorios y Uso Médico	0.00	522,592.41	4,987.09	517,605.32
83413002	Materiales Informáticos	0.00	143.25	0.00	143.25
83413004	Materiales Eléctricos	0.00	967.82	657.50	310.32
83415	Bienes de Uso y Consumo Diverso	0.00	110,096.76	6,420.85	103,675.91
83415001	Herramientas, Repuestos y Accesorios	0.00	75,815.64	6,341.25	69,474.39
83415099	Bienes de Uso y Consumo Diversos	0.00	34,281.12	79.60	34,201.52
83417	Servicios Básicos	0.00	296,876.63	0.00	296,876.63
83417001	Servicios de Energía Eléctrica	0.00	295,005.54	0.00	295,005.54
83417002	Servicios de Agua	0.00	437.36	0.00	437.36
83417003	Servicios de Telecomunicaciones	0.00	1,433.73	0.00	1,433.73
83419	Mantenimiento y Reparación	0.00	51,681.67	0.00	51,681.67
83419001	Mantenimientos y Reparaciones de Bienes Muebles	0.00	31,887.38	0.00	31,887.38
83419002	Mantenimientos y Reparaciones de Vehículos	0.00	19,794.29	0.00	19,794.29
83421	Servicios Comerciales	0.00	79,350.75	0.00	79,350.75
83421001	Transportes, Fletes y Almacenamientos	0.00	10,398.75	0.00	10,398.75
83421002	Servicios de Publicidad	0.00	590.55	0.00	590.55
83421003	Servicios de Vigilancia	0.00	66,000.00	0.00	66,000.00
83421010	Impresiones, Publicaciones y Reproducciones	0.00	2,361.45	0.00	2,361.45
83423	Otros Servicios y Arrendamientos Diversos	0.00	649.00	0.00	649.00
83423099	Servicios Generales y Arrendamientos Diversos	0.00	649.00	0.00	649.00
83425	Arrendamientos y Derechos	0.00	13,960.00	0.00	13,960.00
83425001	De Bienes Muebles	0.00	13,960.00	0.00	13,960.00
83427	Pasajes y Viáticos	0.00	2,355.00	0.00	2,355.00
83427003	Viáticos por Comisión Interna	0.00	2,355.00	0.00	2,355.00
83429	Servicios Técnicos y Profesionales	0.00	58,137.53	0.00	58,137.53
83429001	Servicios Médicos	0.00	58,137.53	0.00	58,137.53
835	Gastos en Bienes Capitalizables	0.00	1,870.72	0.00	1,870.72
83507	Maquinaria, Equipo y Mobiliario Diverso	0.00	1,870.72	0.00	1,870.72
83507002	Equipos Informáticos	0.00	1,870.72	0.00	1,870.72
836	Gastos Financieros y Otros	0.00	14,231.28	0.00	14,231.28
83601	Primas y Gastos por Seguros y Comisiones Bancarias	0.00	10,669.32	0.00	10,669.32

Hospital Nacional "San Pedro", Usulután
BALANCE DE COMPROBACION
Del 1. de Enero al 30 de Septiembre del 2023
(EN DOLARES)

09/10/2023

Pag. 6 de 7

Institucional

CODIGO	CONCEPTO	SALDO ANTERIOR	DEBE	HABER	SALDO ACUMULADO
83601001	Primas y Gastos de Seguros de Personas	0.00	622.07	0.00	622.07
83601002	Primas y Gastos de Seguros de Bienes	0.00	10,047.25	0.00	10,047.25
83603	Impuestos, Tasas y Derechos	0.00	3,561.96	0.00	3,561.96
83603007	Tasas	0.00	3,366.54	0.00	3,366.54
83603099	Impuestos, Tasas y Derechos Diversos	0.00	195.42	0.00	195.42
837	Gastos en Transferencias Otorgadas	0.00	6,581.47	0.00	6,581.47
83709	Transferencias Corrientes al Sector Privado	0.00	6,581.47	0.00	6,581.47
83709004	A Personas Naturales	0.00	6,581.47	0.00	6,581.47
838	Costos de Ventas y Cargos Calculados	0.00	228,745.23	31,401.64	197,343.59
83806	Gastos por Descargo de Bienes de Larga Duración	0.00	96,233.45	1,004.10	95,229.35
83806001	Gastos por Descargo de Bienes de Larga Duración	0.00	96,233.45	1,004.10	95,229.35
83815	Depreciación de Bienes de Uso	0.00	90,731.16	25,643.97	65,087.19
83815001	Depreciación de Bienes de Uso	0.00	90,731.16	25,643.97	65,087.19
83817	Gastos por Obsolescencia, Mermas y Deterioro de Existencias	0.00	41,780.62	4,753.57	37,027.05
83817001	Gastos por Obsoles.Mermas y Deterioro de Exist.	0.00	41,780.62	4,753.57	37,027.05
839	Gastos de Actualizaciones y Ajustes	0.00	6,618.18	4,198.70	2,419.48
83955	Ajustes de Ejercicios Anteriores	0.00	6,618.18	4,198.70	2,419.48
83955001	Ajustes de Ejercicios Anteriores	0.00	6,618.18	4,198.70	2,419.48
85	Ingresos de Gestión	0.00	69,414.94	10,825,973.98	10,756,559.04
855	Ingresos Financieros y Otros	0.00	0.00	20,906.00	20,906.00
85509	Arrendamiento de Bienes	0.00	0.00	20,906.00	20,906.00
85509002	Arrendamientos de Bienes Inmuebles	0.00	0.00	20,906.00	20,906.00
856	Ingresos por Transferencias Corrientes Recibidas	0.00	56,479.08	10,721,018.60	10,664,539.52
85605	Transferencias Corrientes del Sector Público	0.00	0.00	8,384,054.89	8,384,054.89
85605853	Ministerio de Salud Pública y Asistencia Social	0.00	0.00	8,384,054.89	8,384,054.89
85699	Transferencias entre Dependencias Institucionales	0.00	56,479.08	2,336,963.71	2,280,484.63
85699001	Transferencias entre Dependencias Institucionales	0.00	56,479.08	2,336,963.71	2,280,484.63
857	Ingresos por Transferencias de Capital Recibidas	0.00	0.00	0.00	0.00
85703	Transferencias de Capital del Sector Público	0.00	0.00	0.00	0.00
85703853	Ministerio de Salud Pública y Asistencia Social	0.00	0.00	0.00	0.00
858	Ingresos por Ventas de Bienes y Servicios	0.00	0.00	31,602.63	31,602.63
85807	Venta de Servicios Públicos	0.00	0.00	31,602.63	31,602.63
85807002	Servicios de Educación y Salud	0.00	0.00	31,602.63	31,602.63
859	Ingresos por Actualizaciones y Ajustes	0.00	12,935.86	52,446.75	39,510.89
85909	Ingresos Diversos	0.00	0.00	27,020.10	27,020.10
85909099	Ingresos Diversos	0.00	0.00	27,020.10	27,020.10
85949	Ingresos por Donaciones de Bienes	0.00	0.00	361.71	361.71
85949001	Ingresos por Donaciones de Bienes	0.00	0.00	361.71	361.71
85951	Corrección de Recursos	0.00	12,935.86	24,422.90	11,487.04
85951001	Corrección de Recursos	0.00	12,935.86	24,422.90	11,487.04



Hospital Nacional "San Pedro", Usulután
BALANCE DE COMPROBACION
Del 1 de Enero al 30 de Septiembre del 2023
(EN DOLARES)

09/10/2023

Pag. 7 de 7

Institucional

CODIGO	CONCEPTO	SALDO ANTERIOR	DEBE	HÁBER	SALDO ACUMULADO
85955	Ajustes de Ejercicios Anteriores	0.00	0.00	642.04	642.04
85955001	Ajustes de Ejercicios Anteriores	0.00	0.00	642.04	642.04
Sub Total Título		11,519,059.94	11,012,138.34	11,372,837.12	11,879,758.72
Total		0.00	48,754,917.51	48,754,917.51	0.00



Carlos Orlando Lara Palomo
Jefe Unidad Financiera Institucional



José Wilfredo Roque Cerranza