

Hospital Nacional "San Pedro", Usulután
BALANCE DE COMPROBACION
Del 1 de Enero al 30 de Septiembre del 2024
(EN DOLARES)

22/10/2024

Pag. 1 de 8

CODIGO	CONCEPTO	SALDO ANTERIOR	DEBE	HABER	SALDO ACUMULADO
2	Recursos	13,158,344.90	28,914,328.73	29,810,489.68	12,262,183.95
21	Fondos	165,214.23	26,995,622.43	26,117,646.90	1,043,189.76
211	Disponibilidades	162,305.66	16,976,858.80	16,958,674.86	180,489.60
21109	Bancos Comerciales M/D	33,989.43	16,939,640.86	16,941,963.86	31,666.43
21109001	Banco Comerciales M	33,989.43	16,939,640.86	16,941,963.86	31,666.43
21151	Fondos Depósitos en Tesoro Público	128,316.23	37,217.94	16,711.00	148,823.17
21151935	Dirección General de Tesorería	128,316.23	37,217.94	16,711.00	148,823.17
212	Anticipos de Fondos	2,908.57	0.00	0.00	2,908.57
21201	Anticipos a Empleados	2,908.57	0.00	0.00	2,908.57
21201001	Anticipos a Empleados	2,908.57	0.00	0.00	2,908.57
213	Deudores Monetarios	0.00	10,018,763.63	9,158,972.04	859,791.59
21314	D.M. x Venta de Bienes y Servicios	0.00	22,860.66	22,860.66	0.00
21314001	D.M x Venta de Bienes y Servicios	0.00	22,860.66	22,860.66	0.00
21315	D.M. x Ingresos Financieros y Otros	0.00	28,680.00	28,680.00	0.00
21315001	D.M. x Ingresos Financieros y Otros	0.00	28,680.00	28,680.00	0.00
21316	D.M. x Transferencias Corrientes Recibidas	0.00	8,662,472.92	7,802,681.33	859,791.59
21316853	Ministerio de Salud Pública y Asistencia Social	0.00	8,662,472.92	7,802,681.33	859,791.59
21322	D.M. x Transferencias de Capital Recibidas	0.00	0.00	0.00	0.00
21322853	Ministerio de Salud Pública y Asistencia Social	0.00	0.00	0.00	0.00
21389	D.M. x Operaciones de Ejercicios Anteriores	0.00	1,304,750.05	1,304,750.05	0.00
21389001	D.M. x Operaciones de Ejercicios Anteriores	0.00	1,304,750.05	1,304,750.05	0.00
22	Inversiones Financieras	1,486,099.11	24,886.40	1,303,759.05	207,226.46
225	Deudores Financieros	1,476,304.68	24,886.40	1,303,759.05	197,432.03
22551	Deudores Monetarios por Percibir	1,476,304.68	24,886.40	1,303,759.05	197,432.03
22551226	DMP x Ministerio de Salud Pública y Asistencia Social	138,229.73	0.00	138,229.73	0.00
22551236	DMP x Ministerio de Salud Pública y Asistencia Social	1,338,074.95	24,886.40	1,165,529.32	197,432.03
226	Inversiones Intangibles	9,794.43	0.00	0.00	9,794.43
22615	Derechos de Propiedad Intangible	9,794.43	0.00	0.00	9,794.43
22615003	Derechos de Propiedad Intelectual	8,294.43	0.00	0.00	8,294.43
22615099	Derechos Intangibles Diversos	1,500.00	0.00	0.00	1,500.00
23	Inversiones en Existencias	1,653,742.56	1,681,294.42	2,282,476.33	1,052,560.65
231	Existencias Institucionales	1,653,742.56	1,681,294.42	2,282,476.33	1,052,560.65
23101	Productos Alimenticios Agropecuarios y Forestales	21,509.52	128,074.16	137,904.47	11,679.21
23101001	Productos Alimenticios para Personas	21,509.52	127,938.96	137,769.27	11,679.21
23101003	Productos Agropecuarios y Forestales	0.00	135.20	135.20	0.00
23103	Productos Textiles y Vestuarios	1,439.41	2,373.56	3,812.97	0.00
23103001	Productos Textiles y Vestuarios	1,439.41	2,373.56	3,812.97	0.00
23105	Materiales de Oficina, Productos de Papel e Impresos	5,608.36	17,018.36	12,252.18	10,374.54
23105001	Productos de Papel y Cartón	4,817.98	12,061.50	9,934.22	6,945.26
23105002	Materiales de Oficina	790.38	4,956.86	2,317.96	3,429.28

Hospital Nacional "San Pedro", Usulután
BALANCE DE COMPROBACION
Del 1 de Enero al 30 de Septiembre del 2024
(EN DOLARES)

22/10/2024

Pag. 2 de 8

CODIGO	CONCEPTO	SALDO ANTERIOR	DEBE	HABER	SALDO ACUMULADO
23107	Productos de Cuero y Caucho	0.00	1,702.00	1,702.00	0.00
23107001	Productos de Cuero y Caucho	0.00	12.00	12.00	0.00
23107003	Liántas y Neumáticos	0.00	1,690.00	1,690.00	0.00
23109	Productos Químicos, Combustibles y Lubricantes	1,009,092.46	1,018,937.83	1,316,477.43	711,552.86
23109001	Productos Químicos	0.00	40,491.62	40,491.62	0.00
23109002	Productos Farmacéuticos y Medicinales	990,143.69	895,363.86	1,182,810.63	702,696.92
23109003	Combustibles y Lubricantes	18,948.77	83,082.35	93,175.18	8,855.94
23111	Minerales y Productos Derivados	0.00	7,069.37	7,069.37	0.00
23111001	Minerales no Metálicos y Productos Derivados	0.00	3,582.50	3,582.50	0.00
23111002	Minerales Metálicos y Productos Derivados	0.00	3,486.87	3,486.87	0.00
23113	Materiales de Uso o Consumo	640,566.65	424,573.87	633,662.14	431,478.38
23113001	Materiales e Instrumental de Laboratorios y Uso Médico	614,537.68	422,939.66	631,692.93	405,784.41
23113002	Materiales Informáticos	335.00	367.25	702.25	0.00
23113004	Materiales Eléctricos	25,693.97	1,266.96	1,266.96	25,693.97
23115	Bienes de Uso y Consumo Diversos	69,047.33	60,350.47	76,216.51	53,181.29
23115001	Herramientas, Repuestos y Accesorios	50,427.42	19,641.89	22,792.42	47,276.89
23115099	Bienes de Uso y Consumo Diversos	18,619.91	40,708.58	53,424.09	5,904.40
23117	Maquinaria, Equipo y Mobiliario Diverso	2,965.00	21,194.80	7,788.00	16,371.80
23117001	Mobiliarios	0.00	3,573.00	3,573.00	0.00
23117005	Herramientas y Repuestos Principales	2,965.00	17,621.80	4,215.00	16,371.80
23199	Provisión por Perdida, Obsolescencia, Mermas y Deteriados	96,486.17	0.00	85,591.26	182,077.43
23199002	Medicamento	94,275.31	0.00	85,400.88	179,676.19
23199004	Insumos Médicos, laboratorio y odontológicos	2,210.86	0.00	190.38	2,401.24
24	Inversiones en Bienes de Uso	9,853,289.00	212,525.48	106,607.40	9,959,207.08
241	Bienes Depreciables	8,238,434.67	212,525.48	106,607.40	8,344,352.75
24101	Bienes Inmuebles	7,892,595.74	0.00	0.00	7,892,595.74
24101001	Edificios e Instalaciones	7,892,595.74	0.00	0.00	7,892,595.74
24103	Obras para Servicios de Salud y Saneamiento Ambiental	149,674.65	0.00	0.00	149,674.65
24103001	De Salud y Saneamiento Ambiental	149,674.65	0.00	0.00	149,674.65
24115	Equipos Médicos y de Laboratorios	5,256,278.03	167,748.35	35,099.56	5,388,926.82
24115001	Equipos Médicos y de Laboratorios	5,256,278.03	167,748.35	35,099.56	5,388,926.82
24117	Equipo de Transporte, Tracción y Elevación	308,805.05	0.00	0.00	308,805.05
24117001	Vehículos de Transporte	308,805.05	0.00	0.00	308,805.05
24119	Maquinaria, Equipo y Mobiliario Diverso	1,923,777.09	8,744.56	6,775.68	1,925,745.97
24119002	Maquinarias y Equipos	1,593,443.53	1,250.00	3,028.40	1,591,665.13
24119004	Equipos Informáticos	202,670.31	7,494.56	3,747.28	206,417.59
24119099	Bienes Muebles Diversos	127,663.25	0.00	0.00	127,663.25
24199	Depreciación Acumulada	7,292,695.89	36,032.57	64,732.16	7,321,395.48
24199001	Bienes Inmuebles	2,242,535.87	0.00	0.00	2,242,535.87
24199015	Equipos Médicos y de Laboratorios	3,329,937.95	35,807.73	64,282.48	3,358,412.70

Hospital Nacional "San Pedro", Usulután
BALANCE DE COMPROBACION
Del 1 de Enero al 30 de Septiembre del 2024
(EN DOLARES)

22/10/2024

Pag. 3 de 8

CODIGO	CONCEPTO	SALDO ANTERIOR	DEBE	HABER	SALDO ACUMULADO
24199017	Equipo de Transporte, Tracción y Elevación	165,536.90	0.00	0.00	165,536.90
24199019	Maquinaria, Equipo y Mobiliario Diverso	1,554,685.17	224.84	449.68	1,554,910.01
243	Bienes no Depreciables	1,614,854.33	0.00	0.00	1,614,854.33
24301	Bienes Inmuebles	1,614,854.33	0.00	0.00	1,614,854.33
24301001	Terrenos	1,614,854.33	0.00	0.00	1,614,854.33
Sub Total Título		13,158,344.90	28,914,328.73	29,810,489.68	12,262,183.95

Hospital Nacional "San Pedro", Usulután
BALANCE DE COMPROBACION
Del 1 de Enero al 30 de Septiembre del 2024
(EN DOLARES)

22/10/2024

Pag. 4 de 8

CODIGO	CONCEPTO	SALDO ANTERIOR	DEBE	HABER	SALDO ACUMULADO
4	Obligaciones con Terceros	1,632,139.48	10,459,664.26	10,061,115.97	1,233,591.19
41	Deuda Corriente	128,363.51	9,153,320.32	10,061,115.97	1,036,159.16
412	Depósitos de Terceros	128,363.51	17,339.01	37,901.14	148,925.64
41201	Depósitos Ajenos	128,363.51	17,339.01	37,901.14	148,925.64
41201003	Depósitos a tesorería central por intereses	47.28	728.56	783.75	102.47
41201777	Embargos Judiciales	128,316.23	16,610.45	37,117.39	148,823.17
413	Acreeedores Monetarios	0.00	9,135,981.31	10,023,214.83	887,233.52
41351	A. M. x Remuneraciones	0.00	7,636,011.06	7,776,806.65	140,795.59
41351001	Remuneraciones	0.00	6,627,937.87	6,731,191.43	103,253.56
41351814	Procuraduría General de la República	0.00	4,952.50	4,952.50	0.00
41351827	Instituto Salvadoreños de Pensiones (ISP)	0.00	728.17	779.11	50.94
41351837	Instituto de Previsión Social de la Fuerza Armada (IPPSFA)	0.00	4,680.86	5,271.18	590.32
41351893	Instituto Salvadoreño del Seguro Social (ISSS)	0.00	308,240.28	345,141.05	36,900.77
41351921	Fondo Social para la Vivienda (FSV)	0.00	28,014.75	28,014.75	0.00
41351935	Tesoro Público (DGT)	0.00	661,456.63	661,456.63	0.00
41354	A.M. x Adquisiciones de Bienes y Servicios	0.00	173,253.84	887,516.63	714,262.79
41354001	Adquisiciones de Bienes y Servicios	0.00	148,791.70	856,509.31	707,717.61
41354867	Hospital nacional san pedro,Usulután	0.00	18,544.72	18,544.72	0.00
41354920	Administración Nacional de Acueductos y Alcantarillados (ANDA)	0.00	146.55	439.65	293.10
41354935	Tesoro Público (DGT)	0.00	5,770.87	12,022.95	6,252.08
41355	A.M. x Gastos Financieros y Otros	0.00	6,895.36	13,203.15	6,307.79
41355001	Gastos Financieros y Otros	0.00	6,699.34	12,921.81	6,222.47
41355867	A.M.Gastos financieros y otros,Hospital San Pedro	0.00	196.02	196.02	0.00
41355935	Tesoro Público (DGT)	0.00	0.00	85.32	85.32
41361	A.M. x Inversiones en Activos Fijos	0.00	6,500.00	32,367.35	25,867.35
41361001	Inversiones en Activos Fijos	0.00	6,442.48	32,065.88	25,623.40
41361935	Tesoro Público (DGT)	0.00	57.52	301.47	243.95
41389	A.M. x Operaciones de Ejercicios Anteriores	0.00	1,313,321.05	1,313,321.05	0.00
41389001	Operaciones de Ejercicios Anteriores	0.00	1,313,321.05	1,313,321.05	0.00
42	Financiamiento de Terceros	1,503,775.97	1,306,343.94	0.00	197,432.03
424	Acreeedores Financieros	1,503,775.97	1,306,343.94	0.00	197,432.03
42451	Acreeedores Monetarios por Pagar	1,503,775.97	1,306,343.94	0.00	197,432.03
42451351	AMP X A. M. x Remuneraciones	0.00	0.00	0.00	0.00
42451777	Acreeedores Monetarios por Pagar	1,503,775.97	1,306,343.94	0.00	197,432.03
Sub Total Título		1,632,139.48	10,459,664.26	10,061,115.97	1,233,591.19

Hospital Nacional "San Pedro", Usulután
BALANCE DE COMPROBACION
Del 1 de Enero al 30 de Septiembre del 2024
(EN DOLARES)

22/10/2024

Pag. 5 de 8

CODIGO	CONCEPTO	SALDO ANTERIOR	DEBE	HABER	SALDO ACUMULADO
8	Obligaciones Propias	11,526,205.42	10,683,118.50	10,185,505.84	11,028,592.76
81	Patrimonio Estatal	11,526,205.42	7,145.48	7,145.48	11,526,205.42
811	Patrimonio	11,526,205.42	7,145.48	7,145.48	11,526,205.42
81103	Patrimonio Instituciones Descentralizadas	1,174,323.85	0.00	0.00	1,174,323.85
81103002	Bienes Inmuebles	1,457,770.00	0.00	0.00	1,457,770.00
81103999	patrimonio de instituciones descent.	(283,446.15)	0.00	0.00	(283,446.15)
81107	Donaciones y Legados Bienes Corporales	700,180.31	0.00	0.00	700,180.31
81107001	Donaciones y Legados Bienes Corporales	11,515.00	0.00	0.00	11,515.00
81107867	Hospital Nacional San Pedro,Usulután	688,665.31	0.00	0.00	688,665.31
81109	Resultado Ejercicios Anteriores	433,847.52	0.00	7,145.48	440,993.00
81109027	Resultado del Ejercicio 2020	0.00	0.00	0.00	0.00
81109029	Resultado del ejercicio 2022	433,847.52	0.00	0.00	433,847.52
81109030	Resultado del ejercicio 2023	0.00	0.00	7,145.48	7,145.48
81111	Resultado Ejercicio Corriente	7,145.48	7,145.48	0.00	0.00
81111999	Resultado Ejercicio Corriente	7,145.48	7,145.48	0.00	0.00
81113	Superávit por Revaluaciones	9,210,708.26	0.00	0.00	9,210,708.26
81113001	Superávit por Revaluaciones	9,210,708.26	0.00	0.00	9,210,708.26
83	Gastos de Gestión	0.00	10,647,188.66	59,145.51	10,588,043.15
833	Gastos en Personal	0.00	7,776,806.65	0.00	7,776,806.65
83301	Remuneraciones Personal Permanente	0.00	5,062,678.29	0.00	5,062,678.29
83301001	Sueldos	0.00	4,873,036.83	0.00	4,873,036.83
83301007	Beneficios Adicionales	0.00	189,641.46	0.00	189,641.46
83303	Remuneraciones Personal Eventual	0.00	645,852.53	0.00	645,852.53
83303001	Sueldos	0.00	612,159.23	0.00	612,159.23
83303006	Beneficios Adicionales	0.00	33,693.30	0.00	33,693.30
83307	Contrib. Patronales a Inst. de Seguridad Social Pública	0.00	249,617.11	0.00	249,617.11
83307001	Por Remuneraciones Permanentes	0.00	205,437.86	0.00	205,437.86
83307002	Por Remuneraciones Eventuales	0.00	44,179.25	0.00	44,179.25
83309	Contrib. Patronales a Inst de Seguridad Social Privadas	0.00	497,516.39	0.00	497,516.39
83309001	Por Remuneraciones Permanentes	0.00	441,736.87	0.00	441,736.87
83309002	Por Remuneraciones Eventuales	0.00	55,779.52	0.00	55,779.52
83313	Indemnizaciones	0.00	1,321,142.33	0.00	1,321,142.33
83313001	Al Personal de Servicios Permanentes	0.00	1,321,142.33	0.00	1,321,142.33
834	Gastos en Bienes de Consumo y Servicios	0.00	2,676,463.95	26,750.96	2,649,712.99
83401	Productos Alimenticios, Agropecuarios y Forestales	0.00	138,686.72	16,176.36	122,510.36
83401001	Productos Alimenticios para Personas	0.00	138,551.52	16,041.16	122,510.36
83401003	Productos Agropecuarios y Forestales	0.00	135.20	135.20	0.00
83403	Productos Textiles y Vestuarios	0.00	4,232.41	0.00	4,232.41
83403001	Productos Textiles y Vestuarios	0.00	4,232.41	0.00	4,232.41
83405	Materiales de Oficina, Productos de Papel e Impresos	0.00	13,132.68	335.00	12,797.68

Hospital Nacional "San Pedro", Usulután
BALANCE DE COMPROBACION
Del 1 de Enero al 30 de Septiembre del 2024
(EN DOLARES)

22/10/2024

Pag. 6 de 8

CÓDIGO	CONCEPTO	SALDO ANTERIOR	DEBE	HABER	SALDO ACUMULADO
83405001	Productos de Papel y Cartón	0.00	10,242.74	0.00	10,242.74
83405002	Materiales de Oficina	0.00	2,889.94	335.00	2,554.94
83407	Productos de Cuero y Caucho	0.00	1,702.00	0.00	1,702.00
83407001	Productos de Cuero y Caucho	0.00	12.00	0.00	12.00
83407003	Lantas y Neumáticos	0.00	1,690.00	0.00	1,690.00
83409	Productos Químicos, Combustibles y Lubricantes	0.00	1,325,799.18	2,217.80	1,323,581.38
83409001	Productos Químicos	0.00	45,571.36	1,994.80	43,576.56
83409002	Productos Farmacéuticos y Medicinales	0.00	1,182,882.73	223.00	1,182,659.73
83409003	Combustibles y Lubricantes	0.00	97,345.09	0.00	97,345.09
83411	Minerales y Productos Derivados	0.00	6,269.36	5,038.82	1,230.54
83411001	Minerales no Metálicos y Productos Derivados	0.00	3,991.81	3,270.58	721.23
83411002	Minerales Metálicos y Productos Derivados	0.00	2,277.55	1,768.24	509.31
83413	Materiales de Uso o Consumo	0.00	636,859.38	1,176.06	635,683.32
83413001	Materiales e Instrumental de Laboratorios y Uso Médico	0.00	633,506.21	1,176.06	632,330.15
83413002	Materiales Informáticos	0.00	1,405.69	0.00	1,405.69
83413004	Materiales Eléctricos	0.00	1,947.48	0.00	1,947.48
83415	Bienes de Uso y Consumo Diverso	0.00	70,876.92	1,806.92	69,070.00
83415001	Herramientas, Repuestos y Accesorios	0.00	26,417.05	1,471.92	24,945.13
83415099	Bienes de Uso y Consumo Diversos	0.00	44,459.87	335.00	44,124.87
83417	Servicios Básicos	0.00	322,013.92	0.00	322,013.92
83417001	Servicios de Energía Eléctrica	0.00	321,150.85	0.00	321,150.85
83417002	Servicios de Agua	0.00	439.65	0.00	439.65
83417003	Servicios de Telecomunicaciones	0.00	423.42	0.00	423.42
83419	Mantenimiento y Reparación	0.00	29,580.82	0.00	29,580.82
83419001	Mantenimientos y Reparaciones de Bienes Muebles	0.00	28,203.04	0.00	28,203.04
83419002	Mantenimientos y Reparaciones de Vehículos	0.00	1,377.78	0.00	1,377.78
83421	Servicios Comerciales	0.00	67,523.91	0.00	67,523.91
83421001	Transportes, Fletes y Almacenamientos	0.00	17,065.95	0.00	17,065.95
83421002	Servicios de Publicidad	0.00	267.02	0.00	267.02
83421003	servicios de Vigilancia	0.00	50,040.00	0.00	50,040.00
83421010	Impresiones, Publicaciones y Reproducciones	0.00	150.94	0.00	150.94
83423	Otros Servicios y Arrendamientos Diversos	0.00	1,138.40	0.00	1,138.40
83423099	Servicios Generales y Arrendamientos Diversos	0.00	1,138.40	0.00	1,138.40
83425	Arrendamientos y Derechos	0.00	8,335.00	0.00	8,335.00
83425001	De Bienes Muebles	0.00	8,335.00	0.00	8,335.00
83427	Pasajes y Viáticos	0.00	2,022.00	0.00	2,022.00
83427003	viáticos por Comisión Interna	0.00	2,022.00	0.00	2,022.00
83429	Servicios Técnicos y Profesionales	0.00	48,291.25	0.00	48,291.25
83429001	servicios Médicos	0.00	48,291.25	0.00	48,291.25
835	Gastos en Bienes Capitalizables	0.00	16,507.40	0.00	16,507.40

Hospital Nacional "San Pedro", Usulután
BALANCE DE COMPROBACION
Del 1 de Enero al 30 de Septiembre del 2024
(EN DOLARES)

22/10/2024

Pag. 7 de 8

CODIGO	CONCEPTO	SALDO ANTERIOR	DEBE	HABER	SALDO ACUMULADO
83503	Equipos Médicos y de Laboratorios	0.00	850.00	0.00	850.00
83503001	Equipos Médicos y de Laboratorios	0.00	850.00	0.00	850.00
83507	Maquinaria, Equipo y Mobiliario Diverso	0.00	15,657.40	0.00	15,657.40
83507004	Herramientas y Repuestos Principales	0.00	15,657.40	0.00	15,657.40
836	Gastos Financieros y Otros	0.00	13,203.15	0.00	13,203.15
83601	Primas y Gastos por Seguros y Comisiones Bancarias	0.00	9,640.59	0.00	9,640.59
83601002	Primas y Gastos de Seguros de Bienes	0.00	9,640.59	0.00	9,640.59
83603	Impuestos, Tasas y Derechos	0.00	3,562.56	0.00	3,562.56
83603007	Tasas	0.00	3,366.54	0.00	3,366.54
83603099	Impuestos, Tasas y Derechos Diversos	0.00	196.02	0.00	196.02
838	Costos de Ventas y Cargos Calculados	0.00	157,230.40	32,394.55	124,835.85
83815	Depreciación de Bienes de Uso	0.00	71,639.14	32,394.55	39,244.59
83815001	Depreciación de Bienes de Uso	0.00	71,639.14	32,394.55	39,244.59
83817	Gastos por Obsolescencia, Mermas y Deterioro de Existencias	0.00	85,591.26	0.00	85,591.26
83817001	Gastos por Obsoles.Mermas y Deterioro de Exist.	0.00	85,591.26	0.00	85,591.26
839	Gastos de Actualizaciones y Ajustes	0.00	6,977.11	0.00	6,977.11
83955	Ajustes de Ejercicios Anteriores	0.00	6,977.11	0.00	6,977.11
83955001	Ajustes de Ejercicios Anteriores	0.00	6,977.11	0.00	6,977.11
85	Ingresos de Gestión	0.00	28,784.36	10,119,214.85	10,090,430.49
855	Ingresos Financieros y Otros	0.00	0.00	16,340.00	16,340.00
85509	Arrendamiento de Bienes	0.00	0.00	16,340.00	16,340.00
85509002	Arrendamientos de Bienes Inmuebles	0.00	0.00	16,340.00	16,340.00
856	Ingresos por Transferencias Corrientes Recibidas	0.00	25,336.06	10,045,893.83	10,020,557.77
85605	Transferencias Corrientes del Sector Público	0.00	0.00	8,662,472.92	8,662,472.92
85605853	Ministerio de Salud Pública y Asistencia Social	0.00	0.00	8,662,472.92	8,662,472.92
85699	Transferencias entre Dependencias Institucionales	0.00	25,336.06	1,383,420.91	1,358,084.85
85699001	Transferencias entre Dependencias Institucionales	0.00	25,336.06	1,383,420.91	1,358,084.85
857	Ingresos por Transferencias de Capital Recibidas	0.00	0.00	0.00	0.00
85703	Transferencias de Capital del Sector Público	0.00	0.00	0.00	0.00
85703853	Ministerio de Salud Pública y Asistencia Social	0.00	0.00	0.00	0.00
858	Ingresos por Ventas de Bienes y Servicios	0.00	0.00	22,860.66	22,860.66
85807	Venta de Servicios Públicos	0.00	0.00	22,860.66	22,860.66
85807002	Servicios de Educación y Salud	0.00	0.00	22,860.66	22,860.66
859	Ingresos por Actualizaciones y Ajustes	0.00	3,448.30	34,120.36	30,672.06
85909	Ingresos Diversos	0.00	0.00	12,340.00	12,340.00
85909099	Ingresos Diversos	0.00	0.00	12,340.00	12,340.00
85949	Ingresos por Donaciones de Bienes	0.00	2,965.78	4,982.50	2,016.72
85949001	Ingresos por Donaciones de Bienes	0.00	2,965.78	4,982.50	2,016.72
85951	Corrección de Recursos	0.00	0.00	15,806.86	15,806.86
85951001	Corrección de Recursos	0.00	0.00	15,806.86	15,806.86

Hospital Nacional "San Pedro", Usulután
BALANCE DE COMPROBACION
Del 1 de Enero al 30 de Septiembre del 2024
(EN DOLARES)

22/10/2024

Pag. 8 de 8

CODIGO	CONCEPTO	SALDO ANTERIOR	DEBE	HABER	SALDO ACUMULADO
85955	Ajustes de Ejercicios Anteriores	0.00	482.52	991.00	508.48
85955001	Ajustes de Ejercicios Anteriores	0.00	482.52	991.00	508.48
Sub Total Título		11,526,205.42	10,683,118.50	10,185,505.84	11,028,592.76
Total		0.00	50,057,111.49	50,057,111.49	0.00



B. de Zelaya

Licda. Blanca Alicia Iglesias de Zelaya



José Wilfridy Roque Carranza

José Wilfridy Roque Carranza

HOSPITAL NACIONAL "SAN PEDRO", USULUTÁN

EJECUCION PRESUPUESTARIA DE EGRESOS

Reporte Acumulado Del 1 de Enero al 30 de Septiembre del 2024
(EN DOLARES)

CODIGO	CONCEPTO	CREDITO PRESUPUESTARIO	DEVENGADO	SALDO PRESUPUESTARIO
51	Remuneraciones	10,941,780.00	7,776,806.65	3,164,973.35
511	Remuneraciones Permanentes	7,390,130.39	5,062,678.29	2,327,452.10
51101	Sueldos	6,817,320.72	4,873,036.83	1,944,283.89
51103	Aguinaldos	265,880.00	0.00	265,880.00
51107	Beneficios Adicionales	306,929.67	189,641.46	117,288.21
512	Remuneraciones Eventuales	1,043,412.75	645,852.53	397,560.22
51201	Sueldos	931,409.00	612,159.23	319,249.77
51203	Aguinaldos	58,570.00	0.00	58,570.00
51207	Beneficios Adicionales	53,433.75	33,693.30	19,740.45
514	Contribuciones Patronales a Inst de Seg Social Públicas	408,505.40	249,617.11	158,888.29
51401	Por Remuneraciones Permanentes	343,092.54	205,437.86	137,654.68
51402	Por Remuneraciones Eventuales	65,412.86	44,179.25	21,233.61
515	Contribuciones Patronales a Inst de Seg Social Privadas	778,589.13	497,516.39	281,072.74
51501	Por Remuneraciones Permanentes	695,886.73	441,736.87	254,149.86
51502	Por Remuneraciones Eventuales	82,702.40	55,779.52	26,922.88
517	Indemnizaciones	1,321,142.33	1,321,142.33	0.00
51701	Al Personal de Servicios Permanentes	1,321,142.33	1,321,142.33	0.00
54	Adquisiciones de Bienes y Servicios	2,039,676.09	887,516.63	1,152,159.46
541	Bienes de Uso y Consumo	1,275,019.61	408,611.33	866,408.28
54101	Productos Alimenticios para Personas	189,528.01	112,021.19	77,506.82
54103	Productos Agropecuarios y Forestales	135.20	135.20	0.00
54104	Productos Textiles y Vestuarios	45,826.94	419.44	45,407.50
54105	Productos de Papel y Cartón	2,638.52	2,390.52	248.00
54106	Productos de Cuero y Caucho	24.00	12.00	12.00
54107	Productos Químicos	152,223.15	63,994.43	88,228.72
54108	Productos Farmacéuticos y Medicinales	57,947.85	72.10	57,875.75
54109	Llantas y Neumáticos	1,690.00	1,690.00	0.00
54110	Combustibles y Lubricantes	178,378.30	87,252.26	91,126.04
54111	Minerales no Metálicos y Productos Derivados	4,554.26	4,319.56	234.70
54112	Minerales Metálicos y Productos Derivados	4,468.19	4,083.05	385.14
54113	Materiales e Instrumental de Laboratorios y uso Médico	247,195.07	81,144.34	166,050.73
54114	Materiales de Oficina	2,172.23	1,943.23	229.00
54115	Materiales Informáticos	1,304.69	1,070.69	234.00
54118	Herramientas, Repuestos y Accesorios	15,478.01	8,965.78	6,512.23
54119	Materiales Eléctricos	3,175.67	3,036.08	139.59
54199	Bienes de Uso y Consumo Diversos	368,279.52	36,061.46	332,218.06
542	Servicios Básicos	435,440.10	322,013.92	113,426.18

HOSPITAL NACIONAL "SAN PEDRO", USULUTÁN
EJECUCION PRESUPUESTARIA DE EGRESOS

Reporte Acumulado Del 1 de Enero al 30 de Septiembre del 2024
(EN DOLARES)

CODIGO	CONCEPTO	CREDITO PRESUPUESTARIO	DEVENGADO	SALDO PRESUPUESTARIO
54201	Servicios de Energía Eléctrica	429,430.48	321,150.85	108,279.63
54202	Servicios de Agua	586.20	439.65	146.55
54203	Servicios de Telecomunicaciones	5,423.42	423.42	5,000.00
543	Servicios Generales y Arrendamientos	232,700.80	106,578.13	126,122.67
54301	Mantenimientos y Reparaciones de Bienes Muebles	66,767.56	28,203.04	38,564.52
54302	Mantenimientos y Reparaciones de Vehículos	1,608.58	1,377.78	230.80
54304	Transportes, Fletes y Almacenamientos	37,353.22	17,065.95	20,287.27
54305	Servicios de Publicidad	592.10	267.02	325.08
54306	Servicios de Vigilancia	108,420.00	50,040.00	58,380.00
54313	Impresiones, Publicaciones y Reproducciones	150.94	150.94	0.00
54316	Arrendamiento de Bienes Muebles	16,670.00	8,335.00	8,335.00
54399	Servicios Generales y Arrendamientos Diversos	1,138.40	1,138.40	0.00
544	Pasajes y Viáticos	5,039.00	2,022.00	3,017.00
54403	Viáticos por Comisión Interna	5,039.00	2,022.00	3,017.00
545	Consultorías, Estudios e Investigaciones	91,476.58	48,291.25	43,185.33
54501	Servicios Médicos	91,476.58	48,291.25	43,185.33
55	Gastos Financieros y Otros	14,326.61	13,203.15	1,123.46
555	Impuestos, Tasas y Derechos	4,686.02	3,562.56	1,123.46
55507	Tasas	3,740.60	3,366.54	374.06
55599	Impuestos, Tasas y Derechos Diversos	945.42	196.02	749.40
556	Seguros, Comisiones y Gastos Bancarios	9,640.59	9,640.59	0.00
55602	Primas y Gastos de Seguros de Bienes	9,640.59	9,640.59	0.00
61	Inversiones en Activos Fijos	179,472.30	32,367.35	147,104.95
611	Bienes Muebles	179,472.30	32,367.35	147,104.95
61101	Mobiliarios	3,573.00	3,573.00	0.00
61102	Maquinarias y Equipos	5,585.00	0.00	5,585.00
61103	Equipos Médicos y de Laboratorios	143,028.50	1,508.55	141,519.95

HOSPITAL NACIONAL "SAN PEDRO", USULUTÁN
EJECUCION PRESUPUESTARIA DE EGRESOS
 Reporte Acumulado Del 1 de Enero al 30 de Septiembre del 2024
 (EN DOLARES)

CODIGO	CONCEPTO	CREDITO PRESUPUESTARIO	DEVENGADO	SALDO PRESUPUESTARIO
61108	Herramientas y Repuestos Principales	27,285.80	27,285.80	0.00
Total Rubro		13,175,255.00	8,709,893.78	4,465,361.22
Total Cuenta		13,175,255.00	8,709,893.78	4,465,361.22
Total Especifico		13,175,255.00	8,709,893.78	4,465,361.22

F. 
 JEFE UFI



F. 
 CONTADOR


Licda. Blanca Alicia Iglesias de Zelaya

José Wilfredo Roque Carranza

HOSPITAL NACIONAL "SAN PEDRO", USULUTÁN

EJECUCION PRESUPUESTARIA DE INGRESOS
Reporte Acumulado Del 1 de Enero al 30 de Septiembre del 2024
(EN DOLARES)

CODIGO	CONCEPTO	PRESUPUESTO	DEVENGADO	SALDO PRESUPUESTARIO
14	VENTA DE BIENES Y SERVICIOS	83,939.43	22,860.66	61,078.77
142	Ingresos por Prestación de Servicios Públicos	83,939.43	22,860.66	61,078.77
14202	Servicios de Educación y Salud	83,939.43	22,860.66	61,078.77
15	INGRESOS FINANCIEROS Y OTROS	29,100.00	28,680.00	420.00
154	Arrendamientos de Bienes	20,460.00	16,340.00	4,120.00
15402	Arrendamientos de Bienes Inmuebles	20,460.00	16,340.00	4,120.00
157	Otros Ingresos no Clasificados	8,640.00	12,340.00	-3,700.00
15799	Ingresos Diversos	8,640.00	12,340.00	-3,700.00
16	TRANSFERENCIAS CORRIENTES	13,062,215.57	8,662,472.92	4,399,742.65
162	Transferencias Corrientes del Sector Público	13,062,215.57	8,662,472.92	4,399,742.65
1623200	Ramo de Salud Pública y Asistencia Social	13,062,215.57	8,662,472.92	4,399,742.65
Total Rubro		13,175,255.00	8,714,013.58	4,461,241.42
Total Cuenta		13,175,255.00	8,714,013.58	4,461,241.42
Total Especifico		13,175,255.00	8,714,013.58	4,461,241.42

F. 
JEFE UFI



F. 
CONTADOR

Licda. Blanca Alicia Iglesias de Zelaya

José Wilfredy Roque Caranza

Hospital Nacional "San Pedro", Usulután
ESTADO DE FLUJOS DE EFECTIVO
 Del 1 de Enero al 30 de Septiembre del 2024
 (EN DOLARES)

22/10/2024

Pag. 1 de 1

ESTRUCTURA	CORRIENTE	ANTERIOR
DISPONIBILIDADES INICIALES	162,305.66	126,364.23
DISPONIBILIDADES INICIALES	162,305.66	126,364.23
RESULTADO OPERACIONAL NETO	(2,378.19)	6,272.12
FUENTES DE ACTIVIDADES OPERACIONALES	9,133,603.12	8,362,568.00
USOS DE ACTIVIDADES OPERACIONALES	9,135,981.31	8,368,840.12
RESULTADO NO OPERACIONAL NETO	20,562.13	17,063.7
FUENTES DE ACTIVIDADES NO OPERACIONALES	37,901.14	0.00
FUENTES DE ACTIVIDADES NO OPERACIONALES	0.00	37,663.38
USOS DE ACTIVIDADES NO OPERACIONALES	17,339.01	20,657.01
DISPONIBILIDAD FINAL	180,489.60	137,098.48

F.

Blanca Alicia Iglesias de Zelaya
 JEFE UFI



Licda. Blanca Alicia Iglesias de Zelaya



F.

Jose Wilfredy Roque Carran
 CONTADOR

Jose Wilfredy Roque Carran

Hospital Nacional "San Pedro", Usulután
FLUJOS DE EFECTIVO-COMPOSICION-
Del 1 de Enero al 30 de Septiembre del 2024
(EN DOLARES)

FUENTES	CORRIENTE	ANTERIOR	USOS	CORRIENTE	ANTERIOR
ACTIVIDADES OPERACIONALES	9,133,603.12	8,362,568.00	ACTIVIDADES OPERACIONALES	9,135,981.31	8,368,840.12
D.M. x Venta de Bienes y Servicios	22,860.66	31,602.63	A. M. x Remuneraciones	7,636,011.06	7,317,677.61
D.M. x Ingresos Financieros y Otros	28,680.00	54,045.45	A.M. x Adquisiciones de Bienes y Servicios	173,253.84	348,078.79
D.M. x Transferencias Corrientes Recibidas	7,802,681.33	7,604,150.70	A.M. x Gastos Financieros y Otros	6,895.36	13,609.21
D.M. x Operaciones de Ejercicios Anteriores	1,279,381.13	672,769.22	A.M. x Inversiones en Activos Fijos	6,500.00	6.19
			A.M. x Operaciones de Ejercicios Anteriores	1,313,321.05	689,468.32
ACTIVIDADES NO OPERACIONALES	37,901.14	37,663.38	ACTIVIDADES NO OPERACIONALES	17,339.01	20,657.01
Depósitos Ajenos	37,901.14	37,663.38	Depósitos Ajenos	17,339.01	20,657.01
- TOTAL FUENTES -	9,171,504.26	8,400,231.38	AUMENTO NETO DE DISPONIBILIDADES	18,183.94	10,734.25
			- TOTAL USOS -	9,171,504.26	8,400,231.38



Alicia Iglesias de Zelaya

Licda. Blanca Alicia Iglesias de Zelaya



Jose Wilfredo Roque Carranza

ESTADO DE RENDIMIENTO FINANCIERO

Del 1 de Enero al 30 de Septiembre del 2024

(EN DOLARES)

	CORRIENTE	ANTERIOR	INGRESOS DE GESTION	CORRIENTE	ANTERIOR
GASTOS DE GESTION					
Gastos en Personal	7,776,806.65	0.00	Ingresos Financieros y Otros	16,340.00	0.00
Remuneraciones Personal Permanente	5,062,678.29	0.00	Arrendamiento de Bienes	16,340.00	0.00
Sueldos	4,873,036.83	0.00	Arrendamientos de Bienes Inmuebles	16,340.00	0.00
Beneficios Adicionales	189,641.46	0.00	Ingresos por Transferencias Corrientes Recibidas	10,020,557.77	0.00
Remuneraciones Personal Eventual	645,852.53	0.00	Transferencias Corrientes del Sector Público	8,662,472.92	0.00
Sueldos	612,159.23	0.00	Ministerio de Salud Pública y Asistencia Social	8,662,472.92	0.00
Beneficios Adicionales	33,693.30	0.00	Transferencias entre Dependencias Institucionales	1,358,084.85	0.00
Contrib. Patronales a Inst. de Seguridad Social Pública	249,617.11	0.00	Transferencias entre Dependencias Institucionales	1,358,084.85	0.00
Por Remuneraciones Permanentes	205,437.86	0.00	Ingresos por Ventas de Bienes y Servicios	22,860.66	0.00
Por Remuneraciones Eventuales	44,179.25	0.00	Venta de Servicios Públicos	22,860.66	0.00
Contrib. Patronales a Inst. de Seguridad Social Privadas	497,516.39	0.00	Servicios de Educación y Salud	22,860.66	0.00
Por Remuneraciones Permanentes	441,736.87	0.00	Ingresos por Actualizaciones y Ajustes	30,672.06	0.00
Por Remuneraciones Eventuales	55,779.52	0.00	Ingresos Diversos	12,340.00	0.00
Indemnizaciones	1,321,142.33	0.00	Ingresos Diversos	12,340.00	0.00
Al Personal de Servicios Permanentes	1,321,142.33	0.00	Ingresos por Donaciones de Bienes	2,016.72	0.00
Gastos en Bienes de Consumo y Servicios	2,649,712.99	0.00	Ingresos por Donaciones de Bienes	2,016.72	0.00
Productos Alimenticios, Agropecuarios y Forestales	122,510.36	0.00	Corrección de Recursos	15,806.86	0.00
Productos Alimenticios para Personas	122,510.36	0.00	Corrección de Recursos	15,806.86	0.00
Productos Agropecuarios y Forestales	0.00	0.00	Ajustes de Ejercicios Anteriores	508.48	0.00
Productos Textiles y Vestuarios	4,232.41	0.00	Ajustes de Ejercicios Anteriores	508.48	0.00
Productos Textiles y Vestuarios	4,232.41	0.00	SUB TOTAL INGRESOS	10,090,430.49	0.00
Materiales de Oficina, Productos de Papel e Impresos	12,797.68	0.00	RESULTADO DEL EJERCICIO	497,612.66	0.00
Productos de Papel y Cartón	10,242.74	0.00	TOTAL DE INGRESOS DE GESTION	10,588,043.15	0.00
Materiales de Oficina	2,554.94	0.00			
Productos de Cuero y Caucho	1,702.00	0.00			
Productos de Cuero y Caucho	12.00	0.00			
Lantas y Neumáticos	1,690.00	0.00			
Productos Químicos, Combustibles y Lubrificantes	1,323,581.38	0.00			
Productos Químicos	43,576.56	0.00			
Productos Farmacéuticos y Medicinales	1,182,659.73	0.00			
Combustibles y Lubrificantes	97,345.09	0.00			
Minerales y Productos Derivados	1,230.54	0.00			
Minerales no Metálicos y Productos Derivados	721.23	0.00			
Minerales Metálicos y Productos Derivados	509.31	0.00			
Materiales de Uso o Consumo	635,683.32	0.00			
Materiales e Instrumental de Laboratorios y Uso Médico	632,330.15	0.00			

Hospital Nacional "San Pedro", Usulután

ESTADO DE RENDIMIENTO FINANCIERO


Del 1 de Enero al 30 de Septiembre del 2024

(EN DOLARES)

GASTOS DE GESTION	CORRIENTE	ANTERIOR
Materiales Informáticos	1,405.69	0.00
Materiales Eléctricos	1,947.48	0.00
Bienes de Uso y Consumo Diverso	69,070.00	0.00
Herramientas, Repuestos y Accesorios	24,945.13	0.00
Bienes de Uso y Consumo Diversos	44,124.87	0.00
Servicios Básicos	322,013.92	0.00
Servicios de Energía Eléctrica	321,150.85	0.00
Servicios de Agua	439.65	0.00
Servicios de Telecomunicaciones	423.42	0.00
Mantenimiento y Reparación	29,580.82	0.00
Mantenimientos y Reparaciones de Bienes Muebles	28,203.04	0.00
Mantenimientos y Reparaciones de Vehículos	1,377.78	0.00
Servicios Comerciales	67,523.91	0.00
Transportes, Fletes y Almacenamientos	17,065.95	0.00
Servicios de Publicidad	267.02	0.00
Servicios de Vigilancia	50,040.00	0.00
Impresiones, Publicaciones y Reproducciones	150.94	0.00
Otros Servicios y Arrendamientos Diversos	1,138.40	0.00
Servicios Generales y Arrendamientos Diversos	1,138.40	0.00
Arrendamientos y Derechos	8,335.00	0.00
De Bienes Muebles	8,335.00	0.00
Pasajes y Viáticos	2,022.00	0.00
Viáticos por Comisión Interna	2,022.00	0.00
Servicios Técnicos y Profesionales	48,291.25	0.00
Servicios Médicos	48,291.25	0.00
Gastos en Bienes Capitalizables	16,507.40	0.00
Equipos Médicos y de Laboratorios	850.00	0.00
Equipos Médicos y de Laboratorios	850.00	0.00
Maquinaria, Equipo y Mobiliario Diverso	15,657.40	0.00
Herramientas y Repuestos Principales	15,657.40	0.00
Gastos Financieros y Otros	13,203.15	0.00
Primas y Gastos por Seguros y Comisiones Bancarias	9,640.59	0.00
Primas y Gastos de Seguros de Bienes	9,640.59	0.00
Impuestos, Tasas y Derechos	3,562.56	0.00
Tasas	3,366.54	0.00
Impuestos, Tasas y Derechos Diversos	196.02	0.00
Costos de Ventas y Cargos Calculados	124,835.85	0.00


Hospital Nacional "San Pedro", Usulután
ESTADO DE RENDIMIENTO FINANCIERO
Del 1 de Enero al 30 de Septiembre del 2024
(EN DOLARES)

GASTOS DE GESTION	CORRIENTE	ANTERIOR
Depreciación de Bienes de Uso	39,244.59	0.00
Depreciación de Bienes de Uso	39,244.59	0.00
Gastos por Obsolescencia, Mermas y Deterioro de Existencias	85,591.26	0.00
Gastos por Obsoles. Mermas y Deterioro de Exist.	85,591.26	0.00
Gastos de Actualizaciones y Ajustes	6,977.11	0.00
Ajustes de Ejercicios Anteriores	6,977.11	0.00
Ajustes de Ejercicios Anteriores	6,977.11	0.00
SUB TOTAL GASTOS	10,588,043.15	0.00

F. 
JEFE UFI

Licda. Blanca Alicia Iglesias de Zelaya



F. 
CONTADOR

José Wilfredo Roque Carranza



Hospital Nacional "San Pedro", Usulután
ESTADO DE SITUACION FINANCIERA
al 30 de Septiembre del 2024
(EN DOLARES)

22/10/2024
Pag. 1 de 5

ACTIVOS	Parcial	Total
ACTIVOS CORRIENTES		
FONDOS		1,043,189.76
Disponibilidades	180,489.60	
Bancos Comerciales M/D	31,666.43	
Banco Comerciales M	31,666.43	
Fondos Depósitos en Tesoro Público	148,823.17	
Dirección General de Tesorería	148,823.17	
Anticipos de Fondos	2,908.57	
Anticipos a Empleados	2,908.57	
Anticipos a Empleados	2,908.57	
Deudores Monetarios	859,791.59	
D.M. x Transferencias Corrientes Recibidas	859,791.59	
Ministerio de Salud Pública y Asistencia Social	859,791.59	
INVERSIONES FINANCIERAS		197,432.03
Deudores Financieros	197,432.03	
Deudores Monetarios por Percibir	197,432.03	
DMP x Ministerio de Salud Pública y Asistencia Social	197,432.03	
INVERSIONES EN EXISTENCIAS		1,052,560.65
Existencias Institucionales	1,052,560.65	
Productos Alimenticios Agropecuarios y Forestales	11,679.21	
Productos Alimenticios para Personas	11,679.21	
Materiales de Oficina, Productos de Papel e Impresos	10,374.54	
Productos de Papel y Cartón	6,945.26	
Materiales de Oficina	3,429.28	
Productos Químicos, Combustibles y Lubricantes	711,552.86	
Productos Farmacéuticos y Medicinales	702,696.92	
Combustibles y Lubricantes	8,855.94	
Materiales de Uso o Consumo	431,478.38	
Materiales e Instrumental de Laboratorios y Uso Médico	405,784.41	

Hospital Nacional "San Pedro", Usulután
ESTADO DE SITUACION FINANCIERA
al 30 de Septiembre del 2024
(EN DOLARES)

22/10/2024
Pag. 2 de 5

ACTIVOS	Parcial	Total
Materiales Eléctricos	25,693.97	
Bienes de Uso y Consumo Diversos	53,181.29	
Herramientas, Repuestos y Accesorios	47,276.89	
Bienes de Uso y Consumo Diversos	5,904.40	
Maquinaria, Equipo y Mobiliario Diverso	16,371.80	
Herramientas y Repuestos Principales	16,371.80	
Provisión por Pérdida, Obsolescencia, Mermas y Deteriados	-182,077.43	
Medicamento	-179,676.19	
Insumos Médicos, laboratorio y odontológicos	-2,401.24	
ACTIVOS NO CORRIENTES		
FONDOS		
INVERSIONES FINANCIERAS		9,794.43
Inversiones Intangibles	9,794.43	
Derechos de Propiedad Intangible	9,794.43	
Derechos de Propiedad Intelectual	8,294.43	
Derechos Intangibles Diversos	1,500.00	
INVERSIONES EN BIENES DE USO		9,959,207.08
Bienes Depreciables	8,344,352.75	
Bienes Inmuebles	7,892,595.74	
Edificios e Instalaciones	7,892,595.74	
Obras para Servicios de Salud y Saneamiento Ambiental	149,674.65	
De Salud y Saneamiento Ambiental	149,674.65	
Equipos Médicos y de Laboratorios	5,388,926.82	
Equipos Médicos y de Laboratorios	5,388,926.82	
Equipo de Transporte, Tracción y Elevación	308,805.05	
Vehículos de Transporte	308,805.05	
Maquinaria, Equipo y Mobiliario Diverso	1,925,745.97	
Maquinarias y Equipos	1,591,665.13	
Equipos Informáticos	206,417.59	

ESTADO DE SITUACION FINANCIERA

al 30 de Septiembre del 2024

(EN DOLARES)

ACTIVOS	Parcial	Total
Bienes Muebles Diversos	127,663.25	
Depreciación Acumulada	-7,321,395.48	
Bienes Inmuebles	-2,242,535.87	
Equipos Médicos y de Laboratorios	-3,358,412.70	
Equipo de Transporte, Tracción y Elevación	-165,536.90	
Maquinaria, Equipo y Mobiliario Diverso	-1,554,910.01	
Bienes no Depreciables	1,614,854.33	
Bienes Inmuebles	1,614,854.33	
Terrenos	1,614,854.33	
INVERSIONES EN PROYECTOS Y PROGRAMAS		
TOTAL ACTIVOS		12,262,183.95
PASIVOS	Parcial	Total
PASIVOS CORRIENTES		
DEUDA CORRIENTE		1,036,159.16
Depósitos de Terceros	148,925.64	
Depósitos Ajenos	148,925.64	
Depósitos a tesorería central por intereses	102.47	
Embargos Judiciales	148,823.17	
Acreeedores Monetarios	887,233.52	
A. M. x Remuneraciones	140,795.59	
Remuneraciones	103,253.56	
Instituto Salvadoreño de Pensiones (ISP)	50.94	
Instituto de Previsión Social de la Fuerza Armada (IPSFA)	590.32	
Instituto Salvadoreño del Seguro Social (ISSS)	36,900.77	
A.M. x Adquisiciones de Bienes y Servicios	714,262.79	
Adquisiciones de Bienes y Servicios	707,717.61	
Administración Nacional de Acueductos y Alcantarillados (AN)	293.10	
Tesoro Público (DGT)	6,252.08	
A.M. x Gastos Financieros y Otros	6,307.79	

ESTADO DE SITUACION FINANCIERA

al 30 de Septiembre del 2024

(EN DOLARES)

PASIVOS	Parcial	Total
Gastos Financieros y Otros	6,222.47	
Tesoro Público (DGT)	85.32	
A.M. x Inversiones en Activos Fijos	25,867.35	
Inversiones en Activos Fijos	25,623.40	
Tesoro Público (DGT)	243.95	
FINANCIAMIENTO DE TERCEROS		197,432.03
Acreeedores Financieros	197,432.03	
Acreeedores Monetarios por Pagar	197,432.03	
Acreeedores Monetarios por Pagar	197,432.03	
PASIVOS NO CORRIENTES		
FINANCIAMIENTO DE TERCEROS		
PATRIMONIO ESTATAL		11,028,592.76
Patrimonio	11,526,205.42	
Bienes Inmuebles	1,457,770.00	
patrimonio de instituciones descent.	-283,446.15	
Donaciones y Legados Bienes Corporales	11,515.00	
Hospital Nacional San Pedro, Usulután	688,665.31	
Resultado del ejercicio 2022	433,847.52	
Resultado del ejercicio 2023	7,145.48	
Superávit por Revaluaciones	9,210,708.26	
Resultado del Ejercicio	-497,612.66	

Hospital Nacional "San Pedro", Usulután
ESTADO DE SITUACION FINANCIERA
al 30 de Septiembre del 2024
(EN DOLARES)

PASIVOS	Parcial	Total
TOTAL PASIVOS		12,262,183.95

E. 
JEFE UFI

Licda. Blanca Alicia Iglesias de Zelaya



E. 
CONTADOR

José Wilfredy Roque Carranza

