

BALANCE DE COMPROBACION

Del 1 de Enero al 31 de Diciembre (Definitivo) del 2024

(EN DOLARES)

Institucional

CODIGO	CONCEPTO	SALDO ANTERIOR	DEBE	HABER	SALDO ACUMULADO
2	Recursos	13,158,344.90	44,783,658.79	43,712,590.97	14,229,412.72
21	Fondos	165,214.23	36,901,572.76	36,907,317.37	159,469.62
211	Disponibilidades	162,305.66	22,639,607.31	22,645,351.92	156,561.05
21109	Bancos Comerciales M/D	33,989.43	22,593,481.61	22,613,865.47	13,605.57
21151	Fondos Depósitos en Tesoro Público	128,316.23	46,125.70	31,486.45	142,955.48
212	Anticipos de Fondos	2,908.57	0.00	0.00	2,908.57
21201	Anticipos a Empleados	2,908.57	0.00	0.00	2,908.57
213	Deudores Monetarios	0.00	14,261,965.45	14,261,965.45	0.00
21314	D.M. x Venta de Bienes y Servicios	0.00	42,920.65	42,920.65	0.00
21315	D.M. x Ingresos Financieros y Otros	0.00	35,822.00	35,822.00	0.00
21316	D.M. x Transferencias Corrientes Recibidas	0.00	12,681,040.72	12,681,040.72	0.00
21322	D.M. x Transferencias de Capital Recibidas	0.00	0.00	0.00	0.00
21389	D.M. x Operaciones de Ejercicios Anteriores	0.00	1,502,182.08	1,502,182.08	0.00
22	Inversiones Financieras	1,486,099.11	2,084,246.46	1,501,191.08	2,069,154.49
225	Deudores Financieros	1,476,304.68	2,084,246.46	1,501,191.08	2,059,360.06
22551	Deudores Monetarios por Percibir	1,476,304.68	2,084,246.46	1,501,191.08	2,059,360.06
226	Inversiones Intangibles	9,794.43	0.00	0.00	9,794.43
22615	Derechos de Propiedad Intangible	9,794.43	0.00	0.00	9,794.43
23	Inversiones en Existencias	1,653,742.56	5,121,085.83	4,476,576.54	2,298,251.85
231	Existencias Institucionales	1,653,742.56	5,121,085.83	4,476,576.54	2,298,251.85
23101	Productos Alimenticios Agropecuarios y Forestales	21,509.52	289,533.52	208,569.89	102,473.15
23103	Productos Textiles y Vestuarios	1,439.41	33,557.08	34,996.49	0.00
23105	Materiales de Oficina, Productos de Papel e Impresos	5,608.36	18,006.30	14,387.39	9,227.27
23107	Productos de Cuero y Caucho	0.00	4,507.55	4,507.55	0.00
23109	Productos Químicos, Combustibles y Lubricantes	1,009,092.46	3,461,328.61	2,894,468.42	1,575,952.65
23111	Minerales y Productos Derivados	0.00	13,107.72	13,107.72	0.00
23113	Materiales de Uso o Consumo	640,566.65	860,188.13	911,312.57	589,442.21
23115	Bienes de Uso y Consumo Diversos	69,047.33	223,867.96	223,578.49	69,336.80
23117	Maquinaria, Equipo y Mobiliario Diverso	2,965.00	102,112.06	57,916.94	47,160.12
23199	Provisión por Pérdida, Obsolescencia, Mermas y Deterioros	96,486.17	114,876.90	113,731.08	95,340.35
24	Inversiones en Bienes de Uso	9,853,289.00	676,753.74	827,505.98	9,702,536.76
241	Bienes Depreciables	8,238,434.67	676,753.74	827,505.98	8,087,682.43
24101	Bienes Inmuebles	7,892,595.74	0.00	0.00	7,892,595.74
24103	Obras para Servicios de Salud y Saneamiento Ambiental	149,674.65	0.00	0.00	149,674.65
24115	Equipos Médicos y de Laboratorios	5,256,278.03	338,897.99	36,382.20	5,558,793.82
24117	Equipo de Transporte, Tracción y Elevación	308,805.05	24,931.42	19,096.00	314,640.47
24119	Maquinaria, Equipo y Mobiliario Diverso	1,923,777.09	259,705.36	6,775.68	2,176,706.77
24199	Depreciación Acumulada	7,292,695.89	53,218.97	765,252.10	8,004,729.02
243	Bienes no Depreciables	1,614,854.33	0.00	0.00	1,614,854.33

Hospital Nacional "San Pedro", Usulután
BALANCE DE COMPROBACION
Del 1 de Enero al 31 de Diciembre (Definitivo) del 2024
(EN DOLARES)

21/01/2025

Pag. 2 de 5

Institucional

CODIGO	CONCEPTO	SALDO ANTERIOR	DEBE	HABER	SALDO ACUMULADO
24301	Bienes Inmuebles	1,614,854.33	0.00	0.00	1,614,854.33
Sub Total Título		13,158,344.90	44,783,658.79	43,712,590.97	14,229,412.72

Hospital Nacional "San Pedro", Usulután
BALANCE DE COMPROBACION
Del 1 de Enero al 31 de Diciembre (Definitivo) del 2024
(EN DOLARES)

21/01/2025

Pag. 3 de 5

Institucional

CODIGO	CONCEPTO	SALDO ANTERIOR	DEBE	HABER	SALDO ACUMULADO
4	Obligaciones con Terceros	1,632,139.48	15,807,617.85	16,392,281.45	2,216,803.08
41	Deuda Corriente	128,363.51	14,303,841.88	14,318,714.57	143,236.20
412	Depósitos de Terceros	128,363.51	32,421.23	47,293.92	143,236.20
41201	Depósitos Ajenos	128,363.51	32,421.23	47,293.92	143,236.20
413	Acreeedores Monetarios	0.00	14,271,420.65	14,271,420.65	0.00
41351	A. M. x Remuneraciones	0.00	10,151,587.40	10,151,587.40	0.00
41354	A.M. x Adquisiciones de Bienes y Servicios	0.00	2,085,129.92	2,085,129.92	0.00
41355	A.M. x Gastos Financieros y Otros	0.00	14,325.33	14,325.33	0.00
41361	A.M. x Inversiones en Activos Fijos	0.00	509,624.92	509,624.92	0.00
41389	A.M. x Operaciones de Ejercicios Anteriores	0.00	1,510,753.08	1,510,753.08	0.00
42	Financiamiento de Terceros	1,503,775.97	1,503,775.97	2,073,566.88	2,073,566.88
424	Acreeedores Financieros	1,503,775.97	1,503,775.97	2,073,566.88	2,073,566.88
42451	Acreeedores Monetarios por Pagar	1,503,775.97	1,503,775.97	2,073,566.88	2,073,566.88
Sub Total Título		1,632,139.48	15,807,617.85	16,392,281.45	2,216,803.08

Hospital Nacional "San Pedro", Usulután
BALANCE DE COMPROBACION
Del 1 de Enero al 31 de Diciembre (Definitivo) del 2024
(EN DOLARES)

21/01/2025

Pag. 4 de 5

Institucional

CODIGO	CONCEPTO	SALDO ANTERIOR	DEBE	HABER	SALDO ACUMULADO
8	Obligaciones Propias	11,526,205.42	46,728,346.63	47,214,750.85	12,012,609.64
81	Patrimonio Estatal	11,526,205.42	15,056,136.84	15,542,541.06	12,012,609.64
811	Patrimonio	11,526,205.42	15,054,227.24	15,540,631.46	12,012,609.64
81103	Patrimonio Instituciones Descentralizadas	1,174,323.85	0.00	0.00	1,174,323.85
81107	Donaciones y Legados Bienes Corporales	700,180.31	0.00	0.00	700,180.31
81109	Resultado Ejercicios Anteriores	433,847.52	0.00	7,145.48	440,993.00
81111	Resultado Ejercicio Corriente	7,145.48	15,054,227.24	15,533,485.98	486,404.22
81113	Superávit por Revaluaciones	9,210,708.26	0.00	0.00	9,210,708.26
819	Detrimento Patrimonial	0.00	1,909.60	1,909.60	0.00
81907	Detrimentos de Inversiones en Bienes de Uso	0.00	1,909.60	1,909.60	0.00
83	Gastos de Gestión	0.00	15,234,609.87	15,234,609.87	0.00
833	Gastos en Personal	0.00	10,151,587.40	10,151,587.40	0.00
83301	Remuneraciones Personal Permanente	0.00	6,939,953.19	6,939,953.19	0.00
83303	Remuneraciones Personal Eventual	0.00	903,876.59	903,876.59	0.00
83307	Contrib. Patronales a Inst. de Seguridad Social Pública	0.00	326,519.49	326,519.49	0.00
83309	Contrib. Patronales a Inst de Seguridad Social Privadas	0.00	660,095.80	660,095.80	0.00
83313	Indemnizaciones	0.00	1,321,142.33	1,321,142.33	0.00
834	Gastos en Bienes de Consumo y Servicios	0.00	4,120,009.69	4,120,009.69	0.00
83401	Productos Alimenticios, Agropecuarios y Forestales	0.00	209,600.04	209,600.04	0.00
83403	Productos Textiles y Vestuarios	0.00	35,575.93	35,575.93	0.00
83405	Materiales de Oficina, Productos de Papel e Impresos	0.00	15,929.39	15,929.39	0.00
83407	Productos de Cuero y Caucho	0.00	6,246.40	6,246.40	0.00
83409	Productos Químicos, Combustibles y Lubricantes	0.00	1,884,813.40	1,884,813.40	0.00
83411	Minerales y Productos Derivados	0.00	7,392.75	7,392.75	0.00
83413	Materiales de Uso o Consumo	0.00	899,382.38	899,382.38	0.00
83415	Bienes de Uso y Consumo Diverso	0.00	223,866.28	223,866.28	0.00
83417	Servicios Básicos	0.00	434,747.93	434,747.93	0.00
83419	Mantenimiento y Reparación	0.00	89,978.15	89,978.15	0.00
83421	Servicios Comerciales	0.00	189,819.69	189,819.69	0.00
83423	Otros Servicios y Arrendamientos Diversos	0.00	1,252.40	1,252.40	0.00
83425	Arrendamientos y Derechos	0.00	18,340.00	18,340.00	0.00
83427	Pasajes y Viáticos	0.00	5,996.00	5,996.00	0.00
83429	Servicios Técnicos y Profesionales	0.00	97,068.95	97,068.95	0.00
835	Gastos en Bienes Capitalizables	0.00	30,787.28	30,787.28	0.00
83503	Equipos Médicos y de Laboratorios	0.00	1,850.00	1,850.00	0.00
83507	Maquinaria, Equipo y Mobiliario Diverso	0.00	28,937.28	28,937.28	0.00
836	Gastos Financieros y Otros	0.00	14,325.33	14,325.33	0.00
83601	Primas y Gastos por Seguros y Comisiones Bancarias	0.00	9,640.59	9,640.59	0.00
83603	Impuestos, Tasas y Derechos	0.00	4,684.74	4,684.74	0.00
837	Gastos en Transferencias Otorgadas	0.00	43,579.01	43,579.01	0.00

Hospital Nacional "San Pedro", Usulután
BALANCE DE COMPROBACION
Del 1 de Enero al 31 de Diciembre (Definitivo) del 2024
(EN DOLARES)

21/01/2025

Pag. 5 de 5

Institucional

CODIGO	CONCEPTO	SALDO ANTERIOR	DEBE	HABER	SALDO ACUMULADO
83799	Transferencias entre Dependencias Institucionales	0.00	43,579.01	43,579.01	0.00
838	Costos de Ventas y Cargos Calculados	0.00	865,434.45	865,434.45	0.00
83815	Depreciación de Bienes de Uso	0.00	772,159.08	772,159.08	0.00
83817	Gastos por Obsolescencia, Mermas y Deterioro de Existencias	0.00	93,275.37	93,275.37	0.00
839	Gastos de Actualizaciones y Ajustes	0.00	8,886.71	8,886.71	0.00
83905	Gastos por Pérdidas o Daños de Bienes de Uso	0.00	1,909.60	1,909.60	0.00
83955	Ajustes de Ejercicios Anteriores	0.00	6,977.11	6,977.11	0.00
85	Ingresos de Gestión	0.00	16,437,599.92	16,437,599.92	0.00
855	Ingresos Financieros y Otros	0.00	20,440.00	20,440.00	0.00
85509	Arrendamiento de Bienes	0.00	20,440.00	20,440.00	0.00
856	Ingresos por Transferencias Corrientes Recibidas	0.00	16,312,145.49	16,312,145.49	0.00
85605	Transferencias Corrientes del Sector Público	0.00	12,681,040.72	12,681,040.72	0.00
85699	Transferencias entre Dependencias Institucionales	0.00	3,631,104.77	3,631,104.77	0.00
857	Ingresos por Transferencias de Capital Recibidas	0.00	0.00	0.00	0.00
85703	Transferencias de Capital del Sector Público	0.00	0.00	0.00	0.00
858	Ingresos por Ventas de Bienes y Servicios	0.00	42,920.65	42,920.65	0.00
85807	Venta de Servicios Públicos	0.00	42,920.65	42,920.65	0.00
859	Ingresos por Actualizaciones y Ajustes	0.00	62,093.78	62,093.78	0.00
85903	Indemnizaciones y Valores no Reclamados	0.00	24,931.42	24,931.42	0.00
85909	Ingresos Diversos	0.00	15,382.00	15,382.00	0.00
85949	Ingresos por Donaciones de Bienes	0.00	4,982.50	4,982.50	0.00
85951	Corrección de Recursos	0.00	15,806.86	15,806.86	0.00
85955	Ajustes de Ejercicios Anteriores	0.00	991.00	991.00	0.00
Sub Total Título		11,526,205.42	46,728,346.63	47,214,750.85	12,012,609.64
Total		0.00	107,319,623.27	107,319,623.27	0.00



[Handwritten signature]

Licda. Blanca Alicia Iglesias de Zelaya



[Handwritten signature]

José Wilfredo Roque Carranza

HOSPITAL NACIONAL "SAN PEDRO", USULUTÁN

EJECUCION PRESUPUESTARIA DE EGRESOS

Reporte Acumulado Del 1 de Enero al 31 de Diciembre (Preliminar) del 2024

(EN DOLARES)

Institucional

CODIGO	CONCEPTO	CREDITO PRESUPUESTARIO	DEVENGADO	SALDO PRESUPUESTARIO
51	Remuneraciones	10,153,502.44	10,151,587.40	1,915.04
511	Remuneraciones Permanentes	6,941,176.63	6,939,953.19	1,223.44
51101	Sueldos	6,458,285.28	6,457,609.34	675.94
51103	Aguinaldos	202,332.59	201,785.09	547.50
51107	Beneficios Adicionales	280,558.76	280,558.76	0.00
512	Remuneraciones Eventuales	903,876.59	903,876.59	0.00
51201	Sueldos	806,913.18	806,913.18	0.00
51203	Aguinaldos	46,459.83	46,459.83	0.00
51207	Beneficios Adicionales	50,503.58	50,503.58	0.00
514	Contribuciones Patronales a Inst de Seg Social Públicas	326,756.02	326,519.49	236.53
51401	Por Remuneraciones Permanentes	268,178.48	267,941.95	236.53
51402	Por Remuneraciones Eventuales	58,577.54	58,577.54	0.00
515	Contribuciones Patronales a Inst de Seg Social Privadas	660,550.87	660,095.80	455.07
51501	Por Remuneraciones Permanentes	586,368.46	585,914.81	453.65
51502	Por Remuneraciones Eventuales	74,182.41	74,180.99	1.42
517	Indemnizaciones	1,321,142.33	1,321,142.33	0.00
51701	Al Personal de Servicios Permanentes	1,321,142.33	1,321,142.33	0.00
54	Adquisiciones de Bienes y Servicios	2,120,236.03	2,085,129.92	35,106.11
541	Bienes de Uso y Consumo	1,282,220.07	1,247,926.80	34,293.27
54101	Productos Alimenticios para Personas	272,804.49	272,804.49	0.00
54103	Productos Agropecuarios y Forestales	135.20	135.20	0.00
54104	Productos Textiles y Vestuarios	31,762.96	31,762.96	0.00
54105	Productos de Papel y Cartón	2,806.02	2,806.02	0.00
54106	Productos de Cuero y Caucho	1,212.10	1,212.10	0.00
54107	Productos Químicos	231,932.05	231,932.05	0.00
54108	Productos Farmacéuticos y Medicinales	112,769.61	112,769.61	0.00
54109	Llantas y Neumáticos	3,380.00	3,380.00	0.00
54110	Combustibles y Lubricantes	181,892.51	181,892.51	0.00
54111	Minerales no Metálicos y Productos Derivados	7,267.31	7,267.31	0.00
54112	Minerales Metálicos y Productos Derivados	8,297.04	8,297.04	0.00
54113	Materiales e Instrumental de Laboratorios y uso Médico	273,226.37	273,226.37	0.00
54114	Materiales de Oficina	2,437.23	2,437.23	0.00
54115	Materiales Informáticos	3,967.30	3,967.30	0.00
54118	Herramientas, Repuestos y Accesorios	34,580.00	34,580.00	0.00
54119	Materiales Eléctricos	8,043.70	8,043.70	0.00
54199	Bienes de Uso y Consumo Diversos	105,706.18	71,412.91	34,293.27
542	Servicios Básicos	434,747.93	434,747.93	0.00

HOSPITAL NACIONAL "SAN PEDRO", USULUTÁN

EJECUCION PRESUPUESTARIA DE EGRESOS

Reporte Acumulado Del 1 de Enero al 31 de Diciembre (Preliminar) del 2024
(EN DOLARES)

Institucional


CODIGO	CONCEPTO	CREDITO PRESUPUESTARIO	DEVENGADO	SALDO PRESUPUESTARIO
54201	Servicios de Energía Eléctrica	433,738.31	433,738.31	0.00
54202	Servicios de Agua	586.20	586.20	0.00
54203	Servicios de Telecomunicaciones	423.42	423.42	0.00
543	Servicios Generales y Arrendamientos	299,390.24	299,390.24	0.00
54301	Mantenimientos y Reparaciones de Bienes Muebles	87,056.57	87,056.57	0.00
54302	Mantenimientos y Reparaciones de Vehículos	2,921.58	2,921.58	0.00
54304	Transportes, Fletes y Almacenamientos	38,631.57	38,631.57	0.00
54305	Servicios de Publicidad	917.18	917.18	0.00
54306	Servicios de Vigilancia	150,120.00	150,120.00	0.00
54313	Impresiones, Publicaciones y Reproducciones	150.94	150.94	0.00
54316	Arrendamiento de Bienes Muebles	18,340.00	18,340.00	0.00
54399	Servicios Generales y Arrendamientos Diversos	1,252.40	1,252.40	0.00
544	Pasajes y Viáticos	5,996.00	5,996.00	0.00
54403	Viáticos por Comisión Interna	5,996.00	5,996.00	0.00
545	Consultorías, Estudios e Investigaciones	97,881.79	97,068.95	812.84
54501	Servicios Médicos	97,079.35	96,266.51	812.84
54508	Estudios e Investigaciones	802.44	802.44	0.00
55	Gastos Financieros y Otros	14,326.61	14,325.33	1.28
555	Impuestos, Tasas y Derechos	4,686.02	4,684.74	1.28
55507	Tasas	4,488.72	4,488.72	0.00
55599	Impuestos, Tasas y Derechos Diversos	197.30	196.02	1.28
556	Seguros, Comisiones y Gastos Bancarios	9,640.59	9,640.59	0.00
55602	Primas y Gastos de Seguros de Bienes	9,640.59	9,640.59	0.00
61	Inversiones en Activos Fijos	509,624.92	509,624.92	0.00
611	Bienes Muebles	509,624.92	509,624.92	0.00
61101	Mobiliarios	7,717.32	7,717.32	0.00
61102	Maquinarias y Equipos	224,090.80	224,090.80	0.00
61103	Equipos Médicos y de Laboratorios	159,721.12	159,721.12	0.00
61104	Equipos Informáticos	1,195.00	1,195.00	0.00

HOSPITAL NACIONAL "SAN PEDRO", USULUTÁN
EJECUCION PRESUPUESTARIA DE EGRESOS

Reporte Acumulado Del 1 de Enero al 31 de Diciembre (Preliminar) del 2024
(EN DOLARES)

Institucional

CODIGO	CONCEPTO	CREDITO PRESUPUESTARIO	DEVENGADO	SALDO PRESUPUESTARIO
61108	Herramientas y Repuestos Principales	116,900.68	116,900.68	0.00
Total Rubro		12,797,690.00	12,760,667.57	37,022.43
Total Cuenta		12,797,690.00	12,760,667.57	37,022.43
Total Especifico		12,797,690.00	12,760,667.57	37,022.43

F. 
JEFE UFI



Licda. Blanca Alicia Iglesias de Zelaya



F. 
CONTADOR

José Wilfredy Roque Carranza

HOSPITAL NACIONAL "SAN PEDRO", USULUTÁN

EJECUCION PRESUPUESTARIA DE INGRESOS
Reporte Acumulado Del 1 de Enero al 31 de Diciembre (Preliminar) del 2024
(EN DOLARES)

Institucional

CODIGO	CONCEPTO	PRESUPUESTO	DEVENGADO	SALDO PRESUPUESTARIO
14	VENTA DE BIENES Y SERVICIOS	83,939.43	42,920.65	41,018.78
142	Ingresos por Prestación de Servicios Públicos	83,939.43	42,920.65	41,018.78
14202	Servicios de Educación y Salud	83,939.43	42,920.65	41,018.78
15	INGRESOS FINANCIEROS Y OTROS	29,100.00	35,822.00	-6,722.00
154	Arrendamientos de Bienes	20,460.00	20,440.00	20.00
15402	Arrendamientos de Bienes Inmuebles	20,460.00	20,440.00	20.00
157	Otros Ingresos no Clasificados	8,640.00	15,382.00	-6,742.00
15799	Ingresos Diversos	8,640.00	15,382.00	-6,742.00
16	TRANSFERENCIAS CORRIENTES	12,684,650.57	12,681,040.72	3,609.85
162	Transferencias Corrientes del Sector Público	12,684,650.57	12,681,040.72	3,609.85
1623200	Ramo de Salud Pública y Asistencia Social	12,684,650.57	12,681,040.72	3,609.85
Total Rubro		12,797,690.00	12,759,783.37	37,906.63
Total Cuenta		12,797,690.00	12,759,783.37	37,906.63
Total Especifico		12,797,690.00	12,759,783.37	37,906.63

F.




JEFE UFI

Licda. Blanca Alicia Iglesias de Zelaya



F.



CONTADOR

José Wilfredo Roque Carranza

Hospital Nacional "San Pedro", Usulután
ESTADO DE FLUJOS DE EFECTIVO
 Del 1 de Enero al 31 de Diciembre (Preliminar) del 2024
 (EN DOLARES)

Institucional

ESTRUCTURA	CORRIENTE	ANTERIOR
DISPONIBILIDADES INICIALES	162,305.66	126,364.23
DISPONIBILIDADES INICIALES	162,305.66	126,364.23
RESULTADO OPERACIONAL NETO	(20,617.30)	1,555.80
FUENTES DE ACTIVIDADES OPERACIONALES	12,177,236.47	11,597,678.64
USOS DE ACTIVIDADES OPERACIONALES	12,197,853.77	11,583,022.84
RESULTADO NO OPERACIONAL NETO	14,872.69	21,285.63
FUENTES DE ACTIVIDADES NO OPERACIONALES	47,293.92	0.00
FUENTES DE ACTIVIDADES NO OPERACIONALES	0.00	48,741.93
USOS DE ACTIVIDADES NO OPERACIONALES	32,421.23	27,456.30
DISPONIBILIDAD FINAL	156,561.05	162,305.66

F.

[Firma]
 JEFE UFI



Licda. Blanca Alicia Iglesias de Zelaya



F.

[Firma]
 CONTADOR

José Wilfredy Roque Carranza

Hospital Nacional "San Pedro", Usulután
FLUJOS DE EFECTIVO-COMPOSICION-
Del 1 de Enero al 31 de Diciembre (Preliminar) del 2024
(EN DOLARES)

Institucional

FUENTES	CORRIENTE	ANTERIOR	USOS	CORRIENTE	ANTERIOR
ACTIVIDADES OPERACIONALES	12,177,236.47	11,597,678.64	ACTIVIDADES OPERACIONALES	12,197,853.77	11,583,022.84
D.M. x Venta de Bienes y Servicios	42,920.65	78,051.66	A. M. x Remuneraciones	10,009,487.24	10,275,776.42
D.M. x Ingresos Financieros y Otros	35,822.00	38,941.00	A.M. x Adquisiciones de Bienes y Servicios	644,069.57	552,731.24
D.M. x Transferencias Corrientes Recibidas	10,621,680.66	10,770,204.04	A.M. x Gastos Financieros y Otros	14,325.33	14,736.90
D.M. x Operaciones de Ejercicios Anteriores	1,476,813.16	710,481.94	A.M. x Transferencias Corrientes Otorgadas	0.00	4,906.76
ACTIVIDADES NO OPERACIONALES	47,293.92	48,741.93	A.M. x Inversiones en Activos Fijos	19,218.55	7,690.48
Depósitos Ajenos	47,293.92	48,741.93	A.M. x Operaciones de Ejercicios Anteriores	1,510,753.08	727,181.04
DISMINUCION NETA DE DISPONIBILIDADES	5,744.61		ACTIVIDADES NO OPERACIONALES	32,421.23	27,456.30
- TOTAL FUENTES -	12,230,275.00	11,646,420.57	Depósitos Ajenos	32,421.23	27,456.30
			AUMENTO NETO DE DISPONIBILIDADES	12,230,275.00	11,646,420.57
			- TOTAL USOS -	12,230,275.00	11,646,420.57



[Handwritten signature]

Licda. Blanca Alicia Iglesias de Zelaya



[Handwritten signature]
José Alfredo Roque Carranza

Hospital Nacional "San Pedro", Usulután
ESTADO DE RENDIMIENTO FINANCIERO Comparativo Anual
Del 1 de Enero al 31 de Diciembre (Preliminar) del 2024
(EN DOLARES)

17/01/2025

Pag. 1 de 2

Institucional

GASTOS DE GESTION	CORRIENTE	ANTERIOR	INGRESOS DE GESTION	CORRIENTE	ANTERIOR
Gastos en Personal	10,151,587.40	10,438,597.67	Ingresos Financieros y Otros	20,440.00	25,376.00
Remuneraciones Personal Permanente	6,939,953.19	8,193,249.81	Arrendamiento de Bienes	20,440.00	25,376.00
Remuneraciones Personal Eventual	903,876.59	876,395.65	Ingresos por Transferencias Corrientes Recibidas	15,411,479.85	14,858,890.25
Contrib. Patronales a Inst. de Seguridad Social Pública	326,519.49	383,733.42	Transferencias Corrientes del Sector Público	12,681,040.72	12,108,278.99
Contrib. Patronales a Inst de Seguridad Social Privadas	660,095.80	749,351.00	Transferencias entre Dependencias Institucionales	2,730,439.13	2,750,611.26
Indemnizaciones	1,321,142.33	235,867.79	Ingresos por Ventas de Bienes y Servicios	42,920.65	78,051.66
Gastos en Bienes de Consumo y Servicios	4,001,818.52	3,713,096.21	Venta de Servicios Públicos	42,920.65	78,051.66
Productos Alimenticios, Agropecuarios y Forestales	193,423.68	196,020.88	Ingresos por Actualizaciones y Ajustes	58,645.48	26,055.79
Productos Textiles y Vestuarios	35,575.93	39,831.79	Indemnizaciones y Valores no Reclamados	24,931.42	0.00
Materiales de Oficina, Productos de Papel e Impresos	15,594.39	33,168.37	Ingresos Diversos	15,382.00	13,565.00
Productos de Cuero y Caucho	4,556.40	0.00	Ingresos por Donaciones de Bienes	2,016.72	361.71
Productos Químicos, Combustibles y Lubricantes	1,860,741.07	1,921,277.20	Corrección de Recursos	15,806.86	11,487.04
Minerales y Productos Derivados	1,527.68	570.18	Ajustes de Ejercicios Anteriores	508.48	642.04
Materiales de Uso o Consumo	894,790.04	683,190.04	SUB TOTAL INGRESOS	15,533,485.98	14,988,373.70
Bienes de Uso y Consumo Diverso	165,903.68	136,697.41			
Servicios Básicos	434,747.93	392,499.48			
Mantenimiento y Reparación	82,480.68	71,516.78			
Servicios Comerciales	189,819.69	138,737.00			
Otros Servicios y Arrendamientos Diversos	1,252.40	649.00			
Arrendamientos y Derechos	18,340.00	20,180.00			
Pasajes y Viáticos	5,996.00	6,038.00			
Servicios Técnicos y Profesionales	97,068.95	72,720.08			
Gastos en Bienes Capitalizables	25,539.06	2,560.22			
Equipos Médicos y de Laboratorios	1,850.00	0.00			
Maquinaria, Equipo y Mobiliario Diverso	23,689.06	2,560.22			
Gastos Financieros y Otros	14,325.33	15,353.46			
Primas y Gastos por Seguros y Comisiones Bancarias	9,640.59	10,669.32			
Impuestos, Tasas y Derechos	4,684.74	4,684.14			
Gastos en Transferencias Otorgadas	12,867.93	6,581.47			
Transferencias Corrientes al Sector Privado	0.00	6,581.47			
Transferencias entre Dependencias Institucionales	12,867.93	0.00			
Costos de Ventas y Cargos Calculados	832,056.81	802,619.71			
Gastos por Descargo de Bienes de Larga Duración	0.00	95,229.35			
Depreciación de Bienes de Uso	739,764.53	665,531.34			
Gastos por Obsolescencia, Mermas y Deterioro de Existencias	92,292.28	41,859.02			
Gastos de Actualizaciones y Ajustes	8,886.71	2,419.48			

Hospital Nacional "San Pedro", Usulután
ESTADO DE RENDIMIENTO FINANCIERO Comparativo Anual
 Del 1 de Enero al 31 de Diciembre (Preliminar) del 2024
 (EN DOLARES)

17/01/2025

Pag. 2 de 2


Institucional

GASTOS DE GESTION	CORRIENTE	ANTERIOR
Gastos por Pérdidas o Daños de Bienes de Uso	1,909.60	0.00
Ajustes de Ejercicios Anteriores	6,977.11	2,419.48
SUB TOTAL GASTOS	15,047,081.76	14,981,228.22
RESULTADO DEL EJERCICIO	486,404.22	7,145.48
TOTAL DE GASTOS DE GESTION	15,533,485.98	14,988,373.70

F. 
 JEFE UFI



Licda. Blanca Alicia Iglesias de Zelaya

F. 
 CONTADOR



Jose Wilfredo Roque Carranza

Hospital Nacional "San Pedro", Usulután
ESTADO DE SITUACION FINANCIERA Comparativo Anual
al 31 de Diciembre (Definitivo) del 2024
(EN DOLARES)

21/01/2025


Pag. 1 de 2

Institucional

Activos	Corriente	Anterior	Pasivos	Corriente	Anterior
ACTIVOS CORRIENTES			PASIVOS CORRIENTES		
FONDOS	159,469.62	165,214.23	DEUDA CORRIENTE	143,236.20	128,363.51
Disponibilidades	156,561.05	162,305.66	Depósitos de Terceros	143,236.20	128,363.51
Bancos Comerciales M/D	13,605.57	33,989.43	Depósitos Ajenos	143,236.20	128,363.51
Fondos Depósitos en Tesoro Público	142,955.48	128,316.23	FINANCIAMIENTO DE TERCEROS	2,073,566.88	1,503,775.97
Anticipos de Fondos	2,908.57	2,908.57	Acreedores Financieros	2,073,566.88	1,503,775.97
Anticipos a Empleados	2,908.57	2,908.57	Acreedores Monetarios por Pagar	2,073,566.88	1,503,775.97
INVERSIONES FINANCIERAS	2,059,360.06	1,476,304.68	PASIVOS NO CORRIENTES		
Deudores Financieros	2,059,360.06	1,476,304.68	FINANCIAMIENTO DE TERCEROS	.00	.00
Deudores Monetarios por Percibir	2,059,360.06	1,476,304.68	PATRIMONIO ESTATAL	12,012,609.64	11,526,205.42
INVERSIONES EN EXISTENCIAS	2,298,251.85	1,653,742.56	Patrimonio	12,012,609.64	11,526,205.42
Existencias Institucionales	2,298,251.85	1,653,742.56	SUBTOTAL	14,229,412.72	13,158,344.90
Productos Alimenticios Agropecuarios y Forestales	102,473.15	21,509.52	TOTAL PASIVOS	14,229,412.72	13,158,344.90
Productos Textiles y Vestuarios	.00	1,439.41			
Materiales de Oficina, Productos de Papel e Impresos	9,227.27	5,608.36			
Productos Químicos, Combustibles y Lubricantes	1,575,952.65	1,009,092.46			
Materiales de Uso o Consumo	589,442.21	640,566.65			
Bienes de Uso y Consumo Diversos	69,336.80	69,047.33			
Maquinaria, Equipo y Mobiliario Diverso	47,160.12	2,965.00			
Provisión por Pérdida, Obsolescencia, Mermas y Deterioros	-95,340.35	-96,486.17			
ACTIVOS NO CORRIENTES					
FONDOS	.00	.00			
INVERSIONES FINANCIERAS	9,794.43	9,794.43			
Inversiones Intangibles	9,794.43	9,794.43			
Derechos de Propiedad Intangible	9,794.43	9,794.43			
INVERSIONES EN BIENES DE USO	9,702,536.76	9,853,289.00			
Bienes Depreciables	8,087,682.43	8,238,434.67			
Bienes Inmuebles	7,892,595.74	7,892,595.74			
Obras para Servicios de Salud y Saneamiento Ambiental	149,674.65	149,674.65			
Equipos Médicos y de Laboratorios	5,558,793.82	5,256,278.03			
Equipo de Transporte, Tracción y Elevación	314,640.47	308,805.05			

Institucional

Activos	Corriente	Anterior
Maquinaria, Equipo y Mobiliario Diverso	2,176,706.77	1,923,777.09
Depreciación Acumulada	-8,004,729.02	-7,292,695.89
Bienes no Depreciables	1,614,854.33	1,614,854.33
Bienes Inmuebles	1,614,854.33	1,614,854.33
INVERSIONES EN PROYECTOS Y PROGRAMAS	.00	.00
TOTALACTIVOS	14,229,412.72	13,158,344.90

E. 
JEFE UFI



Licda. Blanca Alicia Iglesias de Zelaya

F. 
CONTADOR



Jose Wilfredo Roque Carranza

Hospital Nacional "San Pedro", Usulután
ESTADO DE SITUACION FINANCIERA
al 31 de Diciembre (Definitivo) del 2024
(EN DOLARES)

21/01/2025
Pag. 1 de 3

Institucional

ACTIVOS	Parcial	Total
ACTIVOS CORRIENTES		
FONDOS		159,469.62
Disponibilidades	156,561.05	
Bancos Comerciales M/D	13,605.57	
Fondos Depósitos en Tesoro Público	142,955.48	
Anticipos de Fondos	2,908.57	
Anticipos a Empleados	2,908.57	
INVERSIONES FINANCIERAS		2,059,360.06
Deudores Financieros	2,059,360.06	
Deudores Monetarios por Percibir	2,059,360.06	
INVERSIONES EN EXISTENCIAS		2,298,251.85
Existencias Institucionales	2,298,251.85	
Productos Alimenticios Agropecuarios y Forestales	102,473.15	
Materiales de Oficina, Productos de Papel e Impresos	9,227.27	
Productos Químicos, Combustibles y Lubricantes	1,575,952.65	
Materiales de Uso o Consumo	589,442.21	
Bienes de Uso y Consumo Diversos	69,336.80	
Maquinaria, Equipo y Mobiliario Diverso	47,160.12	
Provisión por Perdida, Obsolescencia, Mermas y Deterioros	-95,340.35	
ACTIVOS NO CORRIENTES		
FONDOS		
INVERSIONES FINANCIERAS		9,794.43
Inversiones Intangibles	9,794.43	
Derechos de Propiedad Intangible	9,794.43	
INVERSIONES EN BIENES DE USO		9,702,536.76
Bienes Depreciables	8,087,682.43	
Bienes Inmuebles	7,892,595.74	
Obras para Servicios de Salud y Saneamiento Ambiental	149,674.65	
Equipos Médicos y de Laboratorios	5,558,793.82	

Hospital Nacional "San Pedro", Usulután
ESTADO DE SITUACION FINANCIERA
al 31 de Diciembre (Definitivo) del 2024
(EN DOLARES)

21/01/2025
Pag. 2 de 3

Institucional

ACTIVOS	Parcial	Total
Equipo de Transporte, Tracción y Elevación	314,640.47	
Maquinaria, Equipo y Mobiliario Diverso	2,176,706.77	
Depreciación Acumulada	-8,004,729.02	
Bienes no Depreciables	1,614,854.33	
Bienes Inmuebles	1,614,854.33	
INVERSIONES EN PROYECTOS Y PROGRAMAS		
TOTAL ACTIVOS		14,229,412.72
PASIVOS	Parcial	Total
PASIVOS CORRIENTES		
DEUDA CORRIENTE		143,236.20
Depósitos de Terceros	143,236.20	
Depósitos Ajenos	143,236.20	
FINANCIAMIENTO DE TERCEROS		2,073,566.88
Acreedores Financieros	2,073,566.88	
Acreedores Monetarios por Pagar	2,073,566.88	
PASIVOS NO CORRIENTES		
FINANCIAMIENTO DE TERCEROS		
PATRIMONIO ESTATAL		12,012,609.64
Patrimonio	12,012,609.64	
Resultado del Ejercicio	0.00	

Institucional

PASIVO:S	Parcial	Total
TOTAL PASIVOS		14,229,412.72

F.

Blanca Alicia Iglesias de Zelaya
JEFE UFI



Licda. Blanca Alicia Iglesias de Zelaya

F.

José Wilfredo Roque Cazanza
CONTADOR



José Wilfredo Roque Cazanza