

MINISTERIO DE SALUD
HOSPITAL NACIONAL DE ZACAMIL "DR. JUAN JOSE FERNANDEZ"


ESTADO DE SITUACION FINANCIERA

AL 31 de diciembre 2012

EN DOLARES

RECURSOS	CORRIENTE	ANTERIOR	OBLIGACIONES	CORRIENTE	ANTERIOR
FONDOS	99,315.21	117,984.86	DEUDA CORRIENTE	58,009.99	61,074.69
Disponibilidad	91,315.21	109,984.86	Depósitos de tercero	58,009.99	61,074.69
Anticipos de Fondos	8,000.00	8,000.00			
INVERSIONES FINANCIERAS	632,534.04	234,373.93	FINANCIAMIENTO	664,252.65	279,840.43
Deudores Financieros	628,807.65	228,734.66	Provisiones por acre	42,746.41	2,479.29
Inversiones Intangibles	3,726.39	5,639.27	Acreedores monetar	621,506.24	277,361.14
INVERSIONES EN EXISTENCIAS	1,008,644.96	1,396,500.90			
Existencias Institucionales	1,008,644.96	1,396,500.90			
INVERSIONES EN BIENES DE US	9,848,133.59	9,892,025.42	FINANCIAMIENTO F	10,866,365.16	11,299,969.99
Bienes Depreciable	15,692,064.43	15,327,872.66	Patrimonio	13,415,706.02	13,418,789.73
(-) Depreciación Acumulada	(9,114,686.55)	(8,705,602.95)	Detrimento Patrimonial		(2,307.15)
Bienes no Depreciables	3,270,755.71	3,269,755.71	Resultado de ejercic	(3,785,405.94)	(3,574,519.46)
			Resultado del ejercic	(433,893.81)	(211,952.02)
			Superavit por revalu	1,669,958.89	1,669,958.89
			Resultado del ejercicio		
TOTAL DE RECURSOS	11,588,627.80	11,640,885.11	TOTAL DE OBLIGA	11,588,627.80	11,640,885.11

*ANTERIOR = saldos comparativas en base a diciembre 2011



JEFE UFI
HOSPITAL NACIONAL ZACAMIL
JEFE UNIDAD FINANCIERA INSTITUCIONAL
Lic. Verónica Beatriz Henríquez



CONTADORA INSTITUCIONAL

MINISTERIO DE SALUD
HOSPITAL NACIONAL ZACAMIL, DR. JUAN JOSE FERNANDEZ


ESTADO DE RENDIMIENTO ECONOMICO
DEL 1 DE ENERO AL 31 DE DICIEMBRE DEL 2012

13/02/2013

EN DOLARES


GASTOS DE GESTION	CORRIENTE	ANTERIOR	INGRESOS DE GESTION	CORRIENTE	ANTERIOR
Gastos en personal	8,726,914.25	8,183,863.10	Ingresos Financieros y otros	83,351.18	95,009.55
Gastos bienes consumo y serv.	4,548,592.50	4,344,746.06	Ingresos por transferencias corrientes recibidas	12,469,100.71	11,851,701.63
Gastos en bienes capitalizables	44,721.87	26,042.59	Ingresos por venta de bienes y servicios	630,014.55	790,281.68
Gastos Financieros y otros	11,914.41	9,666.97	Ingresos actualizaciones y ajustes	132,597.86	11,014.76
Gastos Transferencias otorgadas	64.07				
Costo ventas y cargos calculados	414,384.27	395,406.59			
Gastos actualizaciones y ajustes	2,366.74	234.33			
SUBTOTAL	13,748,958.11	12,959,959.64	SUBTOTAL	13,315,064.30	12,748,007.62
Resultado del Ejercicio			Resultado del Ejercicio	433,893.81	211,952.02
TOTAL GASTOS DE GESTION	13,748,958.11	12,959,959.64	TOTAL INGRESOS DE GESTION	13,748,958.11	12,959,959.64

* ANTERIOR = Saldos comparativos en base a diciembre 2011|



JEFE UFI

HOSPITAL NACIONAL ZACAMIL
 JEFE UNIDAD FINANCIERA INSTITUCIONAL
 Lic. Verónica Beatriz Henríquez




CONTADORA INSTITUCIONAL

MINISTERIO DE SALUD
HOSPITAL NACIONAL DE ZACAMIL DR. JUAN JOSE FERNANDEZ


ESTADO DE EJECUCION PRESUPUESTARIA
DEL 1 DE ENERO AL 31 DE DICIEMBRE DEL 2012

EN DOLARES

INGRESOS	PRESUPUEST.	EJECUCION	%	EGRESOS	PRESUPUEST	EJECUCION	%
CORRIENTES				CORRIENTES Y DE CAPITAL			
FONDOS PROPIOS	780,000.00	715,872.85	91.78	Remuneraciones	8,727,247.06	8,726,914.25	99.99
Venta de Bienes y Servicios	684,000.00	630,014.55		Adquisic. Bienes y servic.	2,556,416.290	2,499,327.47	97.77
Ingresos Financieros y otros	96,000.00	85,858.30		Gastos Financieros y otros	21,821.65	14,725.55	67.48
FONDO GENERAL	10,726,385.00	10,725,681.85	99.99	Inversiones en Activos fijos	200,900.00	200,531.57	99.82
Transferencias Corrientes							
DEFICIT PRESUPUESTARIO				SUPERAVIT PRESUPUESTARIO			
TOTAL DE INGRESOS	11,506,385.00	11,441,554.70	99.44	TOTAL DE EGRESOS	11,506,385.00	11,441,498.84	99.44



JEFE UFI
HOSPITAL NACIONAL ZACAMIL
JEFE UNIDAD FINANCIERA INSTITUCIONAL
Lic. Verónica Beatriz Henríquez



CONTADORA INSTITUCIONAL


**MINISTERIO DE SALUD
HOSPITAL NACIONAL DE ZACAMIL "DR. JUAN JOSE FERNANDEZ"**

**ESTADO DE FLUJO DE FONDOS
DEL 1 DE ENERO AL 31 DE DICIEMBRE DEL 2012**

EN MILES DE DOLARES


ESTRUCTURA	CORRIENTES	ANTERIOR
DISPONIBILIDADES INICIALES	109,984.86	132,725.38
SALDO INICIAL	109,984.86	132,725.38
RESULTADO OPERACIONAL NETO	(15,604.95)	1,214.26
FUENTES OPERACIONALES (MENOS)	11,041,541.26	10,911,330.86
USOS OPERACIONALES	11,057,146.21	10,910,116.60
RESULTADO NO OPERACIONAL NETO	(3,064.70)	(23,954.78)
FUENTES NO OPERACIONALES (MENOS)	42,668.10	57,506.07
USOS NO OPERACIONALES	45,732.80	81,460.85
DISPONIBILIDADES FINALES	91,315.21	109,984.86

ANTERIOR = Saldos comparativos en base de diciembre 2011



JEFE UFI

HOSPITAL NACIONAL ZACAMIL
JEFE UNIDAD FINANCIERA INSTITUCIONAL
Lic. Verónica Beatriz Henríquez



CONTADORA INSTITUCIONAL

MINISTERIO DE SALUD
HOSPITAL NACIONAL DE ZACAMIL " DR. JUAN JOSE FERNANDEZ "

FLUJO DE FONDOS - COMPOSICION
DEL 1 DE ENERO AL 31 DE DICIEMBRE DEL 2012
EN DOLARES

FUENTES	CORRIENTE	ANTERIOR	USOS	CORRIENTE	ANTERIOR
OPERACIONALES	11,041,541.26	10,911,330.86	OPERACIONALES	11,057,146.21	10,910,116.60
Venta de Bienes y Servicios	630,014.55	790,281.68	Remuneraciones	8,603,667.51	8,138,721.97
Ingresos Financieros y otros	85,858.30	100,773.95	Adquisición de Bienes y Servicios	2,004,392.23	2,365,118.88
Transferencias corrientes Recibidas	10,096,874.20	9,893,584.14	Gastos Financieros y otros	14,725.55	12,615.30
Operaciones de ejercicios anteriores	228,794.21	126,691.09	Inversiones en activos fijos	154,460.90	216,656.01
			Operaciones de ejercicios anteriores	279,900.02	177,004.44
NO OPERACIONALES	42,668.10	57,506.07	NO OPERACIONALES	45,732.80	81,460.85
Depósitos ajenos	20,385.12	32,494.22	Depósitos Ajenos	23,065.14	56,271.94
Depósitos Retenciones fiscales	394.80	1,921.52	Depósitos Retenciones Fiscales	394.80	1,921.52
Anticipo de Impuesto retención IVA	21,888.18	23,090.33	Anticipo de Impuesto Retencio IVA	22,272.86	23,267.39
	18,669.65	22,740.52	AUMENTO NETO DE DISPONIBILIDAD		
	11,102,879.01	10,991,577.45	TOTAL USOS	11,102,879.01	10,991,577.45