

MINISTERIO DE SALUD
HOSPITAL NACIONAL DE ZACAMIL "DR. JUAN JOSE FERNANDEZ"


ESTADO DE SITUACION FINANCIERA

AL 30 DE JUNIO 2013

EN DOLARES


RECURSOS	CORRIENTE	ANTERIOR	OBLIGACIONES	CORRIENTE	ANTERIOR
FONDOS	588,292.14	609,617.58	DEUDA CORRIENTE	490,986.53	549,123.89
Disponibilidad	150,509.61	287,678.46	Depósitos de terceros	61,261.80	62,046.12
Anticipos de Fondos	8,000.00	8,000.00	Acreedores Monetarios	429,724.73	487,077.77
Deudores Monetarios	429,782.53	313,939.12			
INVERSIONES FINANCIERAS	5,131.95	7,279.02	FINANCIAMIENTO TERCEROS	-	-
Deudores Financieros	-	-			
Inversiones Intangibles	5,131.95	7,279.02	Acreedores monetarios por pagar	-	-
INVERSIONES EN EXISTENCIAS	1,406,256.27	1,394,088.11			
Existencias Institucionales	1,406,256.27	1,394,088.11			
INVERSIONES EN BIENES DE USC	10,018,392.89	10,014,026.10	FINANCIAMIENTO PROPIO	11,527,086.72	11,475,886.92
Bienes Depreciable	15,862,323.73	15,448,873.34	Patrimonio	13,412,248.88	13,418,789.73
(-) Depreciación Acumulada	(9,114,686.55)	(8,705,602.95)	Detrimento Patrimonial		(2,307.15)
Bienes no Depreciables	3,270,755.71	3,270,755.71	Resultado de ejercicios anteriores	(4,215,842.61)	(3,785,405.94)
			Resultado del ejercicio corriente		
			Superavit por revaluaciones	1,669,958.89	1,669,958.89
			Resultado del ejercicio	660,721.56	174,851.39
TOTAL DE RECURSOS	12,018,073.25	12,025,010.81	TOTAL DE OBLIGACIONES	12,018,073.25	12,025,010.81

*ANTERIOR = saldos comparativas en base a junio 2012



JEFE UFI

HOSPITAL NACIONAL ZACAMIL
 JEFE UNIDAD FINANCIERA INSTITUCIONAL
 Lic. Verónica Beatriz Henríquez



CONTADORA INSTITUCIONAL

MINISTERIO DE SALUD
HOSPITAL NACIONAL ZACAMIL, DR. JUAN JOSE FERNANDEZ


ESTADO DE RENDIMIENTO ECONOMICO
DEL 1 DE ENERO AL 30 DE JUNIO 2013

8/7/2013

EN DOLARES


GASTOS DE GESTION	CORRIENTE	ANTERIOR	INGRESOS DE GESTION	CORRIENTE	ANTERIOR
Gastos en personal	4,583,524.52	4,258,221.41	Ingresos Financieros y otros	53,465.96	42,480.94
Gastos bienes consumo y serv.	1,956,079.60	2,185,668.34	Ingresos por transferencias corrientes recibidas	7,007,037.60	6,334,112.84
Gastos en bienes capitalizables	34,866.08	27,346.18	Ingresos por venta de bienes y servicios	179,859.55	272,921.60
Gastos Financieros y otros	5,914.13	6,093.51	Ingresos actualizaciones y ajustes	5,605.50	3,896.43
Costo ventas y cargos calculados	4,862.72	1,171.39			
Gastos actualizaciones y ajustes	-	59.59			
SUBTOTAL	6,585,247.05	6,478,560.42	SUBTOTAL	7,245,968.61	6,653,411.81
Resultado del Ejercicio	660,721.56	174,851.39	Resultado del Ejercicio		
TOTAL GASTOS DE GESTION	7,245,968.61	6,653,411.81	TOTAL INGRESOS DE GESTION	7,245,968.61	6,653,411.81

* ANTERIOR = Saldos comparativos en base a junio 2012



JEFE UFI

HOSPITAL NACIONAL ZACAMIL
 JEFE UNIDAD FINANCIERA INSTITUCIONAL
 Lic. Verónica Beatriz Henríquez




CONTADORA INSTITUCIONAL

MINISTERIO DE SALUD
HOSPITAL NACIONAL DE ZACAMIL DR. JUAN JOSE FERNANDEZ

ESTADO DE EJECUCION PRESUPUESTARIA
DEL 1 DE ENERO AL 30 DE JUNIO 2013

EN DOLARES

INGRESOS	PRESUPUESTAD	EJECUCION	%	EGRESOS	PRESUPUESTAD	EJECUCION	%
CORRIENTES				CORRIENTES Y DE CAPITAL			
FONDOS PROPIOS	892,080.00	233,712.97	26.20	Remuneraciones	9,437,498.00	4,583,524.52	48.57
Venta de Bienes y Servicios	792,000.00	179,859.55		Adquisic. Bienes y servicios	2,424,754.06	1,513,508.26	62.42
Ingresos Financieros y otros	100,080.00	53,853.42		Gastos Financieros y otros	16,952.94	8,725.27	51.47
FONDO GENERAL	11,148,235.00	6,021,619.35	54.01	Inversiones en Activos Fijos	161,110.00	60,407.70	37.49
Transferencias Corrientes	11,148,235.00	6,021,619.35					
DEFICIT PRESUPUESTARIO				SUPERAVIT PRESUPUESTARIO			
TOTAL DE INGRESOS	12,040,315.00	6,255,332.32	51.95	TOTAL DE EGRESOS	12,040,315.00	6,166,165.75	51.21



JEFE UFI
HOSPITAL NACIONAL ZACAMIL
JEFE UNIDAD FINANCIERA INSTITUCIONAL
Lic. Verónica Beatriz Henríquez



CONTADORA INSTITUCIONAL


**MINISTERIO DE SALUD
HOSPITAL NACIONAL DE ZACAMIL "DR. JUAN JOSE FERNANDEZ"**

**ESTADO DE FLUJO DE FONDOS
DEL 1 DE ENERO AL 30 DE JUNIO 2013**

EN MILES DE DOLARES

ESTRUCTURA	CORRIENTES	ANTERIOR
DISPONIBILIDADES INICIALES	91,315.21	109,984.86
SALDO INICIAL	91,315.21	109,984.86
RESULTADO OPERACIONAL NETO	55,638.40	176,722.17
FUENTES OPERACIONALES (MENOS)	6,454,053.15	5,660,030.07
USOS OPERACIONALES	6,398,414.75	5,483,307.90
RESULTADO NO OPERACIONAL NETO	3,556.00	971.43
FUENTES NO OPERACIONALES (MENOS)	25,929.52	22,752.61
USOS NO OPERACIONALES	22,373.52	21,781.18
DISPONIBILIDADES FINALES	150,509.61	287,678.46

ANTERIOR = Saldos comparativos en base a junio 2012



JEFE UFI

HOSPITAL NACIONAL ZACAMIL
JEFE UNIDAD FINANCIERA INSTITUCIONAL
Lic. Verónica Beatriz Henríquez



CONTADORA INSTITUCIONAL

MINISTERIO DE SALUD
HOSPITAL NACIONAL DE ZACAMIL " DR. JUAN JOSE FERNANDEZ "

FLUJO DE FONDOS - COMPOSICION
DEL 1 DE ENERO AL 30 DE JUNIO 2013
EN DOLARES

FUENTES	CORRIENTE	ANTERIOR	USOS	CORRIENTE	ANTERIOR
OPERACIONALES	6,454,053.15	5,660,030.07	OPERACIONALES	6,398,414.75	5,483,307.90
Venta de Bienes y Servicios	179,859.55	272,371.60	Remuneraciones	4,451,599.60	4,139,366.58
Ingresos Financieros y otros	53,853.42	44,314.79	Adquisición de Bienes y Servicios	1,232,243.49	996,939.36
Transferencias corrientes Recibidas	5,591,836.72	5,114,549.47	Gastos Financieros y otros	8,725.27	8,904.65
Operaciones de ejercicios anteriores	628,503.46	228,794.21	Inversiones en activos fijos	43,872.66	58,197.29
			Operaciones de ejercicios anteriores	661,973.73	279,900.02
NO OPERACIONALES	25,929.52	22,752.61	NO OPERACIONALES	22,373.52	21,781.18
Depósitos ajenos	12,167.54	10,622.12	Depósitos Ajenos	9,443.01	10,874.70
Depósitos Retenciones fiscales	-	394.80	Depósitos Retenciones Fiscales	-	394.80
Anticipo de Impuesto retención IVA	13,761.98	11,735.69	Anticipo de Impuesto Retencio IVA	12,930.51	10,511.68
DISMINUCION NETA DISPONIBILIDAD			AUMENTO NETO DE DISPONIBILIDAD	59,194.40	177,693.60
TOTAL FUENTES	6,479,982.67	5,682,782.68	TOTAL USOS	6,479,982.67	5,682,782.68

Anterior= saldos comparativos en base a junio 2012