



**HOSPITAL NACIONAL "DR. JUAN JOSÉ FERNÁNDEZ", ZACAMIL**  
**ESTADO DE EJECUCION PRESUPUESTARIA DE INGRESOS**  
**Reporte Acumulado Del 1 de Enero al 31 de Diciembre (Definitivo) del 2014**  
**(EN DOLARES)**

Institucional  
 Unidad Financiera : 01 Unidad Financiera Institucional

CODIGO	CONCEPTO	PRESUPUESTO	DEVENGADO	SALDO PRESUPUESTARIO
14	VENTA DE BIENES Y SERVICIOS	638,240.00	608,835.39	29,404.61
141	Venta de Bienes	0.00	390.65	-390.65
142	Ingresos por Prestación de Servicios Públicos	638,240.00	608,444.74	29,795.26
15	INGRESOS FINANCIEROS Y OTROS	97,800.00	65,773.51	32,026.49
153	Multas e Intereses por Mora	1,800.00	1,405.50	394.50
154	Arrendamientos de Bienes	96,000.00	63,136.34	32,863.66
157	Otros Ingresos no Clasificados	0.00	1,231.67	-1,231.67
16	TRANSFERENCIAS CORRIENTES	13,128,825.00	13,042,245.80	86,579.20
162	Transferencias Corrientes del Sector Público	13,128,825.00	13,042,245.80	86,579.20
<b>Total Rubro</b>		<b>13,864,865.00</b>	<b>13,716,854.70</b>	<b>148,010.30</b>
<b>Total Cuenta</b>		<b>13,864,865.00</b>	<b>13,716,854.70</b>	<b>148,010.30</b>

F.   
 JEFE UFI

HOSPITAL NACIONAL ZACAMIL  
 JEFE UNIDAD FINANCIERA INSTITUCIONAL  
*Lic. Verónica Beatriz Henríquez*

HOSPITAL NACIONAL ZACAMIL  
 TÉCNICO UFI  
 FUNDIONES \* CONTABLES \*  
 \* SALVADOR \*  
 F.   
 CONTADOR

**HOSPITAL NACIONAL "DR. JUAN JOSÉ FERNÁNDEZ", ZACAMIL**  
**ESTADO DE EJECUCION PRESUPUESTARIA DE EGRESOS**  
**Reporte Acumulado Del 1 de Enero al 31 de Diciembre (Definitivo) del 2014**  
**(EN DOLARES)**

Institucional

CODIGO	CONCEPTO	CREDITO PRESUPUESTARIO	DEVENGADO	SALDO PRESUPUESTARIO
51	Remuneraciones	9,904,670.25	9,890,438.65	14,231.60
511	Remuneraciones Permanentes	8,888,380.71	8,885,332.50	3,048.21
512	Remuneraciones Eventuales	54,910.25	54,783.18	127.07
514	Contribuciones Patronales a Inst de Seg Social Públicas	456,704.29	450,992.14	5,712.15
515	Contribuciones Patronales a Inst de Seg Social Privadas	504,675.00	499,330.83	5,344.17
54	Adquisiciones de Bienes y Servicios	3,584,747.50	3,451,184.74	133,562.76
541	Bienes de Uso y Consumo	1,568,670.39	1,489,338.24	79,332.15
542	Servicios Básicos	321,781.58	321,781.58	0.00
543	Servicios Generales y Arrendamientos	1,569,603.39	1,515,372.88	54,230.51
545	Consultorías, Estudios e Investigaciones	124,692.14	124,692.04	0.10
55	Gastos Financieros y Otros	19,332.63	19,332.63	0.00
555	Impuestos, Tasas y Derechos	13,657.80	13,657.80	0.00
556	Seguros, Comisiones y Gastos Bancarios	5,674.83	5,674.83	0.00
61	Inversiones en Activos Fijos	356,114.62	355,897.87	216.75
611	Bienes Muebles	354,747.55	354,530.80	216.75
614	Intangibles	1,367.07	1,367.07	0.00
<b>Total Rubro</b>		<b>13,864,865.00</b>	<b>13,716,853.89</b>	<b>148,011.11</b>
<b>Total Cuenta</b>		<b>13,864,865.00</b>	<b>13,716,853.89</b>	<b>148,011.11</b>

F.

JEFE UFI

HOSPITAL NACIONAL ZACAMIL  
 JEFE UNIDAD FINANCIERA INSTITUCIONAL  
*Lic. Verónica Beatriz Henríquez*



F.

CONTADOR

**Hospital Nacional "Dr. Juan José Fernández", Zacamil**  
**BALANCE DE COMPROBACION**  
**Del 1 de Enero al 31 de Diciembre (Definitivo) del 2014**  
**(EN DOLARES)**

27/01/2015  
Pag. 1 de 5

Institucional

CODIGO	CONCEPTO	SALDO ANTERIOR	DEBE	HABER	SALDO ACUMULADO
<b>2</b>	<b>Recursos</b>	<b>12,948,147.70</b>	<b>44,754,869.62</b>	<b>45,094,891.95</b>	<b>12,608,125.37</b>
<b>21</b>	<b>Fondos</b>	<b>89,610.61</b>	<b>40,373,792.79</b>	<b>40,398,659.20</b>	<b>64,744.20</b>
<b>211</b>	<b>Disponibilidades</b>	<b>81,610.61</b>	<b>25,496,638.79</b>	<b>25,521,505.20</b>	<b>56,744.20</b>
21109	Bancos Comerciales M/D	19,819.24	25,469,190.69	25,483,020.07	5,989.86
21151	Fondos Depósitos en Tesoro Público	61,791.37	27,448.10	38,485.13	50,754.34
<b>212</b>	<b>Anticipos de Fondos</b>	<b>8,000.00</b>	<b>0.00</b>	<b>0.00</b>	<b>8,000.00</b>
21201	Anticipos a Empleados	8,000.00	0.00	0.00	8,000.00
<b>213</b>	<b>Deudores Monetarios</b>	<b>0.00</b>	<b>14,877,154.00</b>	<b>14,877,154.00</b>	<b>0.00</b>
21314	D.M. x Venta de Bienes y Servicios	0.00	608,835.39	608,835.39	0.00
21315	D.M. x Ingresos Financieros y Otros	0.00	65,773.51	65,773.51	0.00
21316	D.M. x Transferencias Corrientes Recibidas	0.00	13,042,245.80	13,042,245.80	0.00
21322	D.M. x Transferencias de Capital Recibidas	0.00	0.00	0.00	0.00
21389	D.M. x Operaciones de Ejercicios Anteriores	0.00	1,160,299.30	1,160,299.30	0.00
<b>22</b>	<b>Inversiones Financieras</b>	<b>1,164,743.14</b>	<b>1,143,094.55</b>	<b>1,170,239.10</b>	<b>1,137,598.59</b>
<b>225</b>	<b>Deudores Financieros</b>	<b>1,160,299.30</b>	<b>1,133,728.06</b>	<b>1,160,299.30</b>	<b>1,133,728.06</b>
22551	Deudores Monetarios por Percibir	1,160,299.30	1,133,728.06	1,160,299.30	1,133,728.06
<b>226</b>	<b>Inversiones Intangibles</b>	<b>4,443.84</b>	<b>9,366.49</b>	<b>9,939.80</b>	<b>3,870.53</b>
22605	Seguros Pagados por Anticipado	0.00	3,999.71	3,999.71	0.00
22615	Derechos de Propiedad Intangible	12,444.76	1,367.07	0.00	13,811.83
22699	Amortizaciones Acumuladas	8,000.92	3,999.71	5,940.09	9,941.30
<b>23</b>	<b>Inversiones en Existencias</b>	<b>1,655,259.91</b>	<b>2,842,447.20</b>	<b>2,657,567.76</b>	<b>1,840,139.35</b>
<b>231</b>	<b>Existencias Institucionales</b>	<b>1,655,259.91</b>	<b>2,842,447.20</b>	<b>2,657,567.76</b>	<b>1,840,139.35</b>
23101	Productos Alimenticios Agropecuarios y Forestales	5,144.70	813.25	263.48	5,694.47
23103	Productos Textiles y Vestuarios	37,984.62	115,477.00	137,541.62	15,920.00
23105	Materiales de Oficina, Productos de Papel e Impresos	24,186.99	60,134.73	49,209.58	35,112.14
23107	Productos de Cuero y Caucho	5,374.77	0.00	1,267.03	4,107.74
23109	Productos Químicos, Combustibles y Lubricantes	970,682.04	1,870,021.88	1,783,554.75	1,057,149.17
23111	Minerales y Productos Derivados	17,354.04	5,784.34	12,823.43	10,314.95
23113	Materiales de Uso o Consumo	433,706.36	673,459.49	558,387.91	548,777.94
23115	Bienes de Uso y Consumo Diversos	123,613.37	22,276.80	42,374.17	103,516.00
23117	Maquinaria, Equipo y Mobiliario Diverso	37,213.02	94,479.71	72,145.79	59,546.94
<b>24</b>	<b>Inversiones en Bienes de Uso</b>	<b>10,038,534.04</b>	<b>395,535.08</b>	<b>868,425.89</b>	<b>9,565,643.23</b>
<b>241</b>	<b>Bienes Depreciables</b>	<b>6,767,778.33</b>	<b>395,535.08</b>	<b>868,425.89</b>	<b>6,294,887.52</b>
24101	Bienes Inmuebles	8,088,375.45	0.00	0.00	8,088,375.45
24107	Adiciones, Reparaciones y Mejoras de Bienes	512,255.96	0.00	0.00	512,255.96
24115	Equipos Médicos y de Laboratorios	5,401,415.09	228,306.60	405,904.45	5,223,817.24
24117	Equipo de Transporte, Tracción y Elevación	229,516.09	0.00	0.00	229,516.09
24119	Maquinaria, Equipo y Mobiliario Diverso	2,110,872.79	125,492.26	0.00	2,236,365.05
24199	Depreciación Acumulada	9,574,657.05	41,736.22	462,521.44	9,995,442.27
<b>243</b>	<b>Bienes no Depreciables</b>	<b>3,270,755.71</b>	<b>0.00</b>	<b>0.00</b>	<b>3,270,755.71</b>

Hospital Nacional "Dr. Juan José Fernández", Zacamil  
**BALANCE DE COMPROBACION**  
Del 1 de Enero al 31 de Diciembre (Definitivo) del 2014  
(EN DOLARES)

27/01/2015

Pag. 2 de 5

Institucional

<b>CODIGO</b>	<b>CONCEPTO</b>	<b>SALDO ANTERIOR</b>	<b>DEBE</b>	<b>HABER</b>	<b>SALDO ACUMULADO</b>
24301	Bienes Inmuebles	3,268,470.00	0.00	0.00	3,268,470.00
24305	Obras de Arte, Libros y Colecciones	2,285.71	0.00	0.00	2,285.71
<b>Sub Total Título</b>		<b>12,948,147.70</b>	<b>44,754,869.62</b>	<b>45,094,891.95</b>	<b>12,608,125.37</b>

**Hospital Nacional "Dr. Juan José Fernández", Zacamíl**  
**BALANCE DE COMPROBACION**  
**Del 1 de Enero al 31 de Diciembre (Definitivo) del 2014**  
**(EN DOLARES)**

27/01/2015

Pag. 3 de 5

**Institucional**

<b>CODIGO</b>	<b>CONCEPTO</b>	<b>SALDO ANTERIOR</b>	<b>DEBE</b>	<b>HABER</b>	<b>SALDO ACUMULADO</b>
<b>4</b>	<b>Obligaciones con Terceros</b>	<b>1,241,908.93</b>	<b>16,144,041.34</b>	<b>16,092,602.89</b>	<b>1,190,470.48</b>
<b>41</b>	<b>Deuda Corriente</b>	<b>64,469.81</b>	<b>14,966,602.22</b>	<b>14,955,769.02</b>	<b>53,636.61</b>
<b>412</b>	<b>Depósitos de Terceros</b>	<b>64,469.81</b>	<b>72,309.20</b>	<b>61,476.00</b>	<b>53,636.61</b>
41201	Depósitos Ajenos	62,613.46	38,454.18	26,744.28	50,903.56
41251	Depósitos Retenciones Fiscales	110.53	735.86	1,115.52	490.19
41254	Anticipo de Impuesto Retenido IVA	1,745.82	33,119.16	33,616.20	2,242.86
<b>413</b>	<b>Acreeedores Monetarios</b>	<b>0.00</b>	<b>14,894,293.02</b>	<b>14,894,293.02</b>	<b>0.00</b>
41351	A. M. x Remuneraciones	0.00	9,890,438.65	9,890,438.65	0.00
41354	A.M. x Adquisiciones de Bienes y Servicios	0.00	3,451,184.74	3,451,184.74	0.00
41355	A.M. x Gastos Financieros y Otros	0.00	19,332.63	19,332.63	0.00
41361	A.M. x Inversiones en Activos Fijos	0.00	355,897.87	355,897.87	0.00
41389	A.M. x Operaciones de Ejercicios Anteriores	0.00	1,177,439.13	1,177,439.13	0.00
<b>42</b>	<b>Financiamiento de Terceros</b>	<b>1,177,439.12</b>	<b>1,177,439.12</b>	<b>1,136,833.87</b>	<b>1,136,833.87</b>
<b>424</b>	<b>Acreeedores Financieros</b>	<b>1,177,439.12</b>	<b>1,177,439.12</b>	<b>1,136,833.87</b>	<b>1,136,833.87</b>
42451	Acreeedores Monetarios por Pagar	1,177,439.12	1,177,439.12	1,136,833.87	1,136,833.87
<b>Sub Total Título</b>		<b>1,241,908.93</b>	<b>16,144,041.34</b>	<b>16,092,602.89</b>	<b>1,190,470.48</b>

**Hospital Nacional "Dr. Juan José Fernández", Zacamil**  
**BALANCE DE COMPROBACION**  
**Del 1 de Enero al 31 de Diciembre (Definitivo) del 2014**  
**(EN DOLARES)**

27/01/2015  
Pag. 4 de 5

**Institucional**

<b>CODIGO</b>	<b>CONCEPTO</b>	<b>SALDO ANTERIOR</b>	<b>DEBE</b>	<b>HABER</b>	<b>SALDO ACUMULADO</b>
<b>8</b>	<b>Obligaciones Propias</b>	<b>11,706,238.77</b>	<b>47,267,516.28</b>	<b>46,978,932.40</b>	<b>11,417,654.89</b>
<b>81</b>	<b>Patrimonio Estatal</b>	<b>11,706,238.77</b>	<b>16,531,261.43</b>	<b>16,242,677.55</b>	<b>11,417,654.89</b>
<b>811</b>	<b>Patrimonio</b>	<b>11,706,238.77</b>	<b>16,531,261.43</b>	<b>16,242,677.55</b>	<b>11,417,654.89</b>
81103	Patrimonio Instituciones Descentralizadas	(371,266.65)	0.00	0.00	(371,266.65)
81107	Donaciones y Legados Bienes Corporales	13,783,515.53	0.00	0.00	13,783,515.53
81109	Resultado Ejercicios Anteriores	(4,215,842.61)	356,511.40	840,348.78	(3,732,005.23)
81111	Resultado Ejercicio Corriente	839,873.61	16,174,750.03	15,402,328.77	67,452.35
81113	Superávit por Revaluaciones	1,669,958.89	0.00	0.00	1,669,958.89
<b>83</b>	<b>Gastos de Gestión</b>	<b>0.00</b>	<b>15,334,401.25</b>	<b>15,334,401.25</b>	<b>0.00</b>
<b>833</b>	<b>Gastos en Personal</b>	<b>0.00</b>	<b>9,890,438.65</b>	<b>9,890,438.65</b>	<b>0.00</b>
83301	Remuneraciones Personal Permanente	0.00	8,885,332.50	8,885,332.50	0.00
83303	Remuneraciones Personal Eventual	0.00	54,783.18	54,783.18	0.00
83307	Contrib. Patronales a Inst. de Seguridad Social Pública	0.00	450,992.14	450,992.14	0.00
83309	Contrib. Patronales a Inst de Seguridad Social Privadas	0.00	499,330.83	499,330.83	0.00
<b>834</b>	<b>Gastos en Bienes de Consumo y Servicios</b>	<b>0.00</b>	<b>4,896,731.78</b>	<b>4,896,731.78</b>	<b>0.00</b>
83401	Productos Alimenticios, Agropecuarios y Forestales	0.00	11,989.98	11,989.98	0.00
83403	Productos Textiles y Vestuarios	0.00	124,891.46	124,891.46	0.00
83405	Materiales de Oficina, Productos de Papel e Impresos	0.00	50,215.15	50,215.15	0.00
83407	Productos de Cuero y Caucho	0.00	846.96	846.96	0.00
83409	Productos Químicos, Combustibles y Lubricantes	0.00	2,060,901.76	2,060,901.76	0.00
83411	Minerales y Productos Derivados	0.00	14,224.73	14,224.73	0.00
83413	Materiales de Uso o Consumo	0.00	616,698.12	616,698.12	0.00
83415	Bienes de Uso y Consumo Diverso	0.00	55,117.12	55,117.12	0.00
83417	Servicios Básicos	0.00	321,781.58	321,781.58	0.00
83419	Mantenimiento y Reparación	0.00	106,168.29	106,168.29	0.00
83421	Servicios Comerciales	0.00	1,348,379.33	1,348,379.33	0.00
83423	Otros Servicios y Arrendamientos Diversos	0.00	40,976.63	40,976.63	0.00
83425	Arrendamientos y Derechos	0.00	19,848.63	19,848.63	0.00
83429	Servicios Técnicos y Profesionales	0.00	124,692.04	124,692.04	0.00
<b>835</b>	<b>Gastos en Bienes Capitalizables</b>	<b>0.00</b>	<b>55,304.36</b>	<b>55,304.36</b>	<b>0.00</b>
83501	Maquinarias y Equipos de Producción	0.00	640.00	640.00	0.00
83503	Equipos Médicos y de Laboratorios	0.00	12,011.50	12,011.50	0.00
83507	Maquinaria, Equipo y Mobiliario Diverso	0.00	42,652.86	42,652.86	0.00
<b>836</b>	<b>Gastos Financieros y Otros</b>	<b>0.00</b>	<b>15,332.92</b>	<b>15,332.92</b>	<b>0.00</b>
83601	Primas y Gastos por Seguros y Comisiones Bancarias	0.00	1,675.12	1,675.12	0.00
83603	Impuestos, Tasas y Derechos	0.00	13,657.80	13,657.80	0.00
<b>838</b>	<b>Costos de Ventas y Cargos Calculados</b>	<b>0.00</b>	<b>476,593.53</b>	<b>476,593.53</b>	<b>0.00</b>
83806	Gastos por Descargo de Bienes de Larga Duración	0.00	8,132.00	8,132.00	0.00
83811	Amortización de Inversiones Intangibles	0.00	5,940.09	5,940.09	0.00
83815	Depreciación de Bienes de Uso	0.00	462,521.44	462,521.44	0.00


**Hospital Nacional "Dr. Juan José Fernández", Zacamil**  
**BALANCE DE COMPROBACION**  
**Del 1 de Enero al 31 de Diciembre (Definitivo) del 2014**  
**(EN DOLARES)**

27/01/2015

Pag. 5 de 5

Institucional

CODIGO	CONCEPTO	SALDO ANTERIOR	DEBE	HABER	SALDO ACUMULADO
<b>839</b>	<b>Gastos de Actualizaciones y Ajustes</b>	0.00	0.01	0.01	0.00
83955	Ajustes de Ejercicios Anteriores	0.00	0.01	0.01	0.00
<b>85</b>	<b>Ingresos de Gestión</b>	0.00	15,401,853.60	15,401,853.60	0.00
<b>855</b>	<b>Ingresos Financieros y Otros</b>	0.00	63,136.34	63,136.34	0.00
85509	Arrendamiento de Bienes	0.00	63,136.34	63,136.34	0.00
<b>856</b>	<b>Ingresos por Transferencias Corrientes Recibidas</b>	0.00	14,719,475.73	14,719,475.73	0.00
85601	Multas e Intereses por Mora	0.00	1,405.50	1,405.50	0.00
85605	Transferencias Corrientes del Sector Público	0.00	13,042,245.80	13,042,245.80	0.00
85699	Transferencias entre Dependencias Institucionales	0.00	1,675,824.43	1,675,824.43	0.00
<b>857</b>	<b>Ingresos por Transferencias de Capital Recibidas</b>	0.00	0.00	0.00	0.00
85703	Transferencias de Capital del Sector Público	0.00	0.00	0.00	0.00
<b>858</b>	<b>Ingresos por Ventas de Bienes y Servicios</b>	0.00	608,835.39	608,835.39	0.00
85805	Venta de Bienes	0.00	390.65	390.65	0.00
85807	Venta de Servicios Públicos	0.00	608,444.74	608,444.74	0.00
<b>859</b>	<b>Ingresos por Actualizaciones y Ajustes</b>	0.00	10,406.14	10,406.14	0.00
85909	Ingresos Diversos	0.00	1,231.67	1,231.67	0.00
85947	Ingresos por Donaciones en Especie	0.00	7,036.67	7,036.67	0.00
85949	Ingresos por Donaciones de Bienes Muebles	0.00	1,305.77	1,305.77	0.00
85951	Corrección de Recursos	0.00	832.03	832.03	0.00
85955	Ajustes de Ejercicios Anteriores	0.00	0.00	0.00	0.00
<b>Sub Total Título</b>		<b>11,706,238.77</b>	<b>47,267,516.28</b>	<b>46,978,932.40</b>	<b>11,417,654.89</b>
<b>Total</b>		<b>0.00</b>	<b>108,166,427.24</b>	<b>108,166,427.24</b>	<b>(0.00)</b>

  
**HOSPITAL NACIONAL ZACAMIL**  
**JEFE UNIDAD FINANCIERA INSTITUCIONAL**  
**Lic. Verónica Beatriz Henríquez**

**Hospital Nacional "Dr. Juan José Fernández", Zacamil**  
**ESTADO DE RENDIMIENTO ECONOMICO**  
**Del 1 de Enero al 31 de Diciembre (Preliminar) del 2014**  
**(EN DOLARES)**

27/01/2015

Pag. 1 de 2

**Institucional**

<b>GASTOS DE GESTION</b>	<b>CORRIENTE</b>	<b>ANTERIOR</b>	<b>INGRESOS DE GESTION</b>	<b>CORRIENTE</b>	<b>ANTERIOR</b>
<b>Gastos en Personal</b>	<b>9,890,438.65</b>	<b>0.00</b>	<b>Ingresos Financieros y Otros</b>	<b>63,136.34</b>	<b>0.00</b>
Remuneraciones Personal Permanente	8,885,332.50	0.00	Arrendamiento de Bienes	63,136.34	0.00
Remuneraciones Personal Eventual	54,783.18	0.00	<b>Ingresos por Transferencias Corrientes Recibidas</b>	<b>14,719,475.73</b>	<b>0.00</b>
Contrib. Patronales a Inst. de Seguridad Social Pública	450,992.14	0.00	Multas e Intereses por Mora	1,405.50	0.00
Contrib. Patronales a Inst de Seguridad Social Privadas	499,330.83	0.00	Transferencias Corrientes del Sector Público	13,042,245.80	0.00
<b>Gastos en Bienes de Consumo y Servicios</b>	<b>4,896,731.78</b>	<b>0.00</b>	Transferencias entre Dependencias Institucionales	1,675,824.43	0.00
Productos Alimenticios, Agropecuarios y Forestales	11,989.98	0.00	<b>Ingresos por Ventas de Bienes y Servicios</b>	<b>608,835.39</b>	<b>0.00</b>
Productos Textiles y Vestuarios	124,891.46	0.00	Venta de Bienes	390.65	0.00
Materiales de Oficina, Productos de Papel e Impresos	50,215.15	0.00	Venta de Servicios Públicos	608,444.74	0.00
Productos de Cuero y Caucho	846.96	0.00	<b>Ingresos por Actualizaciones y Ajustes</b>	<b>10,406.14</b>	<b>0.00</b>
Productos Químicos, Combustibles y Lubricantes	2,060,901.76	0.00	Ingresos Diversos	1,231.67	0.00
Minerales y Productos Derivados	14,224.73	0.00	Ingresos por Donaciones en Especie	7,036.67	0.00
Materiales de Uso o Consumo	616,698.12	0.00	Ingresos por Donaciones de Bienes Muebles	1,305.77	0.00
Bienes de Uso y Consumo Diverso	55,117.12	0.00	Corrección de Recursos	832.03	0.00
Servicios Básicos	321,781.58	0.00	<b>SUB TOTAL INGRESOS</b>	<b>15,401,853.60</b>	<b>0.00</b>
Mantenimiento y Reparación	106,168.29	0.00			
Servicios Comerciales	1,348,379.33	0.00			
Otros Servicios y Arrendamientos Diversos	40,976.63	0.00			
Arrendamientos y Derechos	19,848.63	0.00			
Servicios Técnicos y Profesionales	124,692.04	0.00			
<b>Gastos en Bienes Capitalizables</b>	<b>55,304.36</b>	<b>0.00</b>			
Maquinarias y Equipos de Producción	640.00	0.00			
Equipos Médicos y de Laboratorios	12,011.50	0.00			
Maquinaria, Equipo y Mobiliario Diverso	42,652.86	0.00			
<b>Gastos Financieros y Otros</b>	<b>15,332.92</b>	<b>0.00</b>			
Primas y Gastos por Seguros y Comisiones Bancarias	1,675.12	0.00			
Impuestos, Tasas y Derechos	13,657.80	0.00			
<b>Costos de Ventas y Cargos Calculados</b>	<b>476,593.53</b>	<b>0.00</b>			
Gastos por Descargo de Bienes de Larga Duración	8,132.00	0.00			
Amortización de Inversiones Intangibles	5,940.09	0.00			
Depreciación de Bienes de Uso	462,521.44	0.00			
<b>Gastos de Actualizaciones y Ajustes</b>	<b>0.01</b>	<b>0.00</b>			
Ajustes de Ejercicios Anteriores	0.01	0.00			
<b>SUB TOTAL GASTOS</b>	<b>15,334,401.25</b>	<b>0.00</b>			
<b>RESULTADO DEL EJERCICIO</b>	<b>67,452.35</b>	<b>0.00</b>			
<b>TOTAL DE GASTOS DE GESTION</b>	<b>15,401,853.60</b>	<b>0.00</b>			



Hospital Nacional "Dr. Juan José Fernández", Zacamil  
ESTADO DE RENDIMIENTO ECONOMICO  
Del 1 de Enero al 31 de Diciembre (Preliminar) del 2014  
(EN DOLARES)

27/01/2015  
Pag. 2 de 2

Institucional

F.   
JEFE UFI

HOSPITAL NACIONAL ZACAMIL  
JEFE UNIDAD FINANCIERA INSTITUCIONAL  
*Lic. Verónica Beatriz Henríquez*

  
  
CONTADOR

Hospital Nacional "Dr. Juan José Fernández", Zacamil  
**ESTADO DE SITUACION FINANCIERA**  
 al 31 de Diciembre (Definitivo) del 2014  
 (EN DOLARES)

27/01/2015  
 Pag. 1 de 1

**Institucional**

<b>Recursos</b>	<b>Corriente</b>
Fondos	64,744.20
Disponibilidades	56,744.20
Anticipos de Fondos	8,000.00
Deudores Monetarios	.00
<b>Inversiones Financieras</b>	<b>1,137,598.59</b>
Deudores Financieros	1,133,728.06
Inversiones Intangibles	3,870.53
<b>Inversiones en Existencias</b>	<b>1,840,139.35</b>
Existencias Institucionales	1,840,139.35
<b>Inversiones en Bienes de Uso</b>	<b>9,565,643.23</b>
Bienes Depreciables	6,294,887.52
Bienes no Depreciables	3,270,755.71
<b>TOTAL RECURSOS</b>	<b>12,608,125.37</b>

<b>Obligaciones</b>	<b>Corriente</b>
Deuda Corriente	53,636.61
Depósitos de Terceros	53,636.61
Acreedores Monetarios	.00
<b>Financiamiento de Terceros</b>	<b>1,136,833.87</b>
Acreedores Financieros	1,136,833.87
<b>SUB TOTAL</b>	<b>1,190,470.48</b>
<b>Patrimonio Estatal</b>	<b>11,417,654.89</b>
Patrimonio	11,417,654.89
Resultado del Ejercicio	.00
<b>SUB TOTAL</b>	<b>11,417,654.89</b>
<b>TOTAL OBLIGACIONES</b>	<b>12,608,125.37</b>

F. \_\_\_\_\_  
 JEFE UFI



HOSPITAL NACIONAL ZACAMIL  
 JEFE UNIDAD FINANCIERA INSTITUCIONAL  
 Lic. Verónica Beatriz Henríquez



F. \_\_\_\_\_  
 CONTADOR




Hospital Nacional "Dr. Juan José Fernández", Zacamil  
**ESTADO DE FLUJO DE FONDOS**  
 Del 1 de Enero al 31 de Diciembre (Definitivo) del 2014  
 (EN DOLARES)

27/01/2015  
 Pag. 1 de 1

Institucional

ESTRUCTURA	CORRIENTE	ANTERIOR
DISPONIBILIDADES INICIALES	81,610.61	0.00
DISPONIBILIDADES INICIALES	81,610.61	0.00
RESULTADO OPERACIONAL NETO	(14,033.21)	0.00
FUENTES OPERACIONALES	13,743,425.94	0.00
USOS OPERACIONALES	13,757,459.15	0.00
RESULTADO NO OPERACIONAL NETO	(10,833.20)	0.00
FUENTES NO OPERACIONALES	61,476.00	0.00
USOS NO OPERACIONALES	72,309.20	0.00
DISPONIBILIDAD FINAL	56,744.20	0.00

F.



JEFE UEI

HOSPITAL NACIONAL ZACAMIL  
 JEFE UNIDAD FINANCIERA INSTITUCIONAL  
 Lic. Verónica Beatriz Henríquez



F.

CONTADOR

**Hospital Nacional "Dr. Juan José Fernández", Zacamil**  
**FLUJO DE FONDOS -COMPOSICION-**  
**Del 1 de Enero al 31 de Diciembre (Definitivo) del 2014**  
**(EN DOLARES)**

27/01/2015

Pag. 1 de 1

**Institucional**

FUENTES	CORRIENTE	ANTERIOR
<b>OPERACIONAL</b>	<b>13,743,425.94</b>	<b>0.00</b>
D.M. x Venta de Bienes y Servicios	608,835.39	0.00
D.M. x Ingresos Financieros y Otros	65,773.51	0.00
D.M. x Transferencias Corrientes Recibidas	11,908,517.74	0.00
D.M. x Operaciones de Ejercicios Anteriores	1,160,299.30	0.00
<b>NO OPERACIONAL</b>	<b>61,476.00</b>	<b>0.00</b>
Depósitos Ajenos	26,744.28	0.00
Depósitos Retenciones Fiscales	1,115.52	0.00
Anticipo de Impuesto Retenido IVA	33,616.20	0.00
<b>DISMINUCION NETA DE DISPONIBILIDADES</b>	<b>24,866.41</b>	
<b>TOTAL FUENTES</b>	<b>13,829,768.35</b>	<b>0.00</b>

USOS	CORRIENTE	ANTERIOR
<b>OPERACIONAL</b>	<b>13,757,459.15</b>	<b>0.00</b>
A. M. x Remuneraciones	9,764,107.22	0.00
A.M. x Adquisiciones de Bienes y Servicios	2,695,830.86	0.00
A.M. x Gastos Financieros y Otros	19,332.63	0.00
A.M. x Inversiones en Activos Fijos	100,749.31	0.00
A.M. x Operaciones de Ejercicios Anteriores	1,177,439.13	0.00
<b>NO OPERACIONAL</b>	<b>72,309.20</b>	<b>0.00</b>
Depósitos Ajenos	38,454.18	0.00
Depósitos Retenciones Fiscales	735.86	0.00
Anticipo de Impuesto Retenido IVA	33,119.16	0.00
<b>TOTAL USOS</b>	<b>13,829,768.35</b>	<b>0.00</b>