

Hospital Nacional "Dr. Juan José Fernández", Zacamil
BALANCE DE COMPROBACION
Del 1 de Enero al 30 de Junio del 2014
(EN DOLARES)

07/07/2014
Pag. 1 de 5

Institucional

CODIGO	CONCEPTO	SALDO ANTERIOR	DEBE	HABER	SALDO ACUMULADO
2	Recursos	12,948,147.70	21,059,284.52	20,916,652.12	13,090,780.10
21	Fondos	89,610.61	19,623,202.22	18,531,307.79	1,181,505.04
211	Disponibilidades	81,610.61	12,113,195.23	11,958,902.65	235,903.19
21109	Bancos Comerciales M/D	19,819.24	12,098,055.16	11,947,578.25	170,296.15
21151	Fondos Depósitos en Tesoro Público	61,791.37	15,140.07	11,324.40	65,607.04
212	Anticipos de Fondos	8,000.00	0.00	0.00	8,000.00
21201	Anticipos a Empleados	8,000.00	0.00	0.00	8,000.00
213	Deudores Monetarios	0.00	7,510,006.99	6,572,405.14	937,601.85
21314	D.M. x Venta de Bienes y Servicios	0.00	320,737.28	279,354.17	41,383.11
21315	D.M. x Ingresos Financieros y Otros	0.00	32,362.25	32,362.25	0.00
21316	D.M. x Transferencias Corrientes Recibidas	0.00	5,996,608.16	5,100,389.42	896,218.74
21322	D.M. x Transferencias de Capital Recibidas	0.00	0.00	0.00	0.00
21389	D.M. x Operaciones de Ejercicios Anteriores	0.00	1,160,299.30	1,160,299.30	0.00
22	Inversiones Financieras	1,164,743.14	3,999.71	1,162,299.15	6,443.70
225	Deudores Financieros	1,160,299.30	0.00	1,160,299.30	0.00
22551	Deudores Monetarios por Percibir	1,160,299.30	0.00	1,160,299.30	0.00
226	Inversiones Intangibles	4,443.84	3,999.71	1,999.85	6,443.70
22605	Seguros Pagados por Anticipado	0.00	3,999.71	0.00	3,999.71
22615	Derechos de Propiedad Intangible	12,444.76	0.00	0.00	12,444.76
22699	Amortizaciones Acumuladas	8,000.92	0.00	1,999.85	10,000.77
23	Inversiones en Existencias	1,655,259.91	1,314,146.56	1,223,045.18	1,746,361.29
231	Existencias Institucionales	1,655,259.91	1,314,146.56	1,223,045.18	1,746,361.29
23101	Productos Alimenticios Agropecuarios y Forestales	5,144.70	813.25	0.00	5,957.95
23103	Productos Textiles y Vestuarios	37,984.62	49,997.95	56,944.62	31,037.95
23105	Materiales de Oficina, Productos de Papel e Impresos	24,186.99	37,644.42	18,218.71	43,612.76
23107	Productos de Cuero y Caucho	5,374.77	0.00	787.13	4,587.64
23109	Productos Químicos, Combustibles y Lubricantes	970,682.04	835,076.65	865,785.78	939,972.91
23111	Minerales y Productos Derivados	17,354.04	2,065.12	5,606.70	13,812.46
23113	Materiales de Uso o Consumo	433,706.36	313,087.21	210,150.20	536,643.37
23115	Bienes de Uso y Consumo Diversos	123,613.37	12,130.71	27,988.13	107,755.95
23117	Maquinaria, Equipo y Mobiliario Diverso	37,213.02	63,331.25	37,563.91	62,980.36
24	Inversiones en Bienes de Uso	10,038,534.04	117,936.03	0.00	10,156,470.07
241	Bienes Depreciables	6,767,778.33	117,936.03	0.00	6,885,714.36
24101	Bienes Inmuebles	8,088,375.45	0.00	0.00	8,088,375.45
24107	Adiciones, Reparaciones y Mejoras de Bienes	512,255.96	0.00	0.00	512,255.96
24115	Equipos Médicos y de Laboratorios	5,401,415.09	113,344.35	0.00	5,514,759.44
24117	Equipo de Transporte, Tracción y Elevación	229,516.09	0.00	0.00	229,516.09
24119	Maquinaria, Equipo y Mobiliario Diverso	2,110,872.79	4,591.68	0.00	2,115,464.47
24199	Depreciación Acumulada	9,574,657.05	0.00	0.00	9,574,657.05
243	Bienes no Depreciables	3,270,755.71	0.00	0.00	3,270,755.71

Hospital Nacional "Dr. Juan José Fernández", Zacamil
BALANCE DE COMPROBACION
Del 1 de Enero al 30 de Junio del 2014
(EN DOLARES)

07/07/2014
Pag. 2 de 5

Institucional

CODIGO	CONCEPTO	SALDO ANTERIOR	DEBE	HABER	SALDO ACUMULADO
24301	Bienes Inmuebles	3,268,470.00	0.00	0.00	3,268,470.00
24305	Obras de Arte, Libros y Colecciones	2,285.71	0.00	0.00	2,285.71
Sub Total Título		12,948,147.70	21,059,284.52	20,916,652.12	13,090,780.10

Hospital Nacional "Dr. Juan José Fernández", Zacamil
BALANCE DE COMPROBACION
Del 1 de Enero al 30 de Junio del 2014
(EN DOLARES)

07/07/2014

Pag. 3 de 5

Institucional

CODIGO	CONCEPTO	SALDO ANTERIOR	DEBE	HABER	SALDO ACUMULADO
4	Obligaciones con Terceros	1,241,908.93	7,621,701.16	7,447,239.78	1,067,447.55
41	Deuda Corriente	64,469.81	6,444,262.04	7,447,239.78	1,067,447.55
412	Depósitos de Terceros	64,469.81	21,365.51	26,149.48	69,253.78
41201	Depósitos Ajenos	62,613.46	10,191.14	13,976.38	66,398.70
41251	Depósitos Retenciones Fiscales	110.53	459.49	348.96	0.00
41254	Anticipo de Impuesto Retenido IVA	1,745.82	10,714.88	11,824.14	2,855.08
413	Acreeedores Monetarios	0.00	6,422,896.53	7,421,090.30	998,193.77
41351	A. M. x Remuneraciones	0.00	4,704,213.45	4,830,756.79	126,543.34
41354	A.M. x Adquisiciones de Bienes y Servicios	0.00	510,311.77	1,346,811.25	836,499.48
41355	A.M. x Gastos Financieros y Otros	0.00	11,400.81	11,400.81	0.00
41361	A.M. x Inversiones en Activos Fijos	0.00	19,531.37	54,682.32	35,150.95
41389	A.M. x Operaciones de Ejercicios Anteriores	0.00	1,177,439.13	1,177,439.13	0.00
42	Financiamiento de Terceros	1,177,439.12	1,177,439.12	0.00	0.00
424	Acreeedores Financieros	1,177,439.12	1,177,439.12	0.00	0.00
42451	Acreeedores Monetarios por Pagar	1,177,439.12	1,177,439.12	0.00	0.00
Sub Total Título		1,241,908.93	7,621,701.16	7,447,239.78	1,067,447.55

Hospital Nacional "Dr. Juan José Fernández", Zacamil
BALANCE DE COMPROBACION
Del 1 de Enero al 30 de Junio del 2014
(EN DOLARES)

07/07/2014
Pag. 4 de 5

Institucional

CODIGO	CONCEPTO	SALDO ANTERIOR	DEBE	HABER	SALDO ACUMULADO
8	Obligaciones Propias	11,706,238.77	7,778,209.83	8,095,303.61	12,023,332.55
81	Patrimonio Estatal	11,706,238.77	840,823.95	840,823.95	11,706,238.77
811	Patrimonio	11,706,238.77	840,823.95	840,823.95	11,706,238.77
81103	Patrimonio Instituciones Descentralizadas	(371,266.65)	0.00	0.00	(371,266.65)
81107	Donaciones y Legados Bienes Corporales	13,783,515.53	0.00	0.00	13,783,515.53
81109	Resultado Ejercicios Anteriores	(4,215,842.61)	475.17	840,348.78	(3,375,969.00)
81111	Resultado Ejercicio Corriente	839,873.61	840,348.78	475.17	0.00
81113	Superávit por Revaluaciones	1,669,958.89	0.00	0.00	1,669,958.89
83	Gastos de Gestión	0.00	6,937,385.88	0.00	6,937,385.88
833	Gastos en Personal	0.00	4,830,756.79	0.00	4,830,756.79
83301	Remuneraciones Personal Permanente	0.00	4,321,658.11	0.00	4,321,658.11
83303	Remuneraciones Personal Eventual	0.00	32,247.77	0.00	32,247.77
83307	Contrib. Patronales a Inst. de Seguridad Social Pública	0.00	227,186.28	0.00	227,186.28
83309	Contrib. Patronales a Inst de Seguridad Social Privadas	0.00	249,664.63	0.00	249,664.63
834	Gastos en Bienes de Consumo y Servicios	0.00	2,056,630.40	0.00	2,056,630.40
83401	Productos Alimenticios, Agropecuarios y Forestales	0.00	4,445.14	0.00	4,445.14
83403	Productos Textiles y Vestuarios	0.00	44,180.82	0.00	44,180.82
83405	Materiales de Oficina, Productos de Papel e Impresos	0.00	18,876.24	0.00	18,876.24
83407	Productos de Cuero y Caucho	0.00	279.86	0.00	279.86
83409	Productos Químicos, Combustibles y Lubricantes	0.00	976,551.73	0.00	976,551.73
83411	Minerales y Productos Derivados	0.00	5,886.27	0.00	5,886.27
83413	Materiales de Uso o Consumo	0.00	206,052.56	0.00	206,052.56
83415	Bienes de Uso y Consumo Diverso	0.00	31,136.63	0.00	31,136.63
83417	Servicios Básicos	0.00	146,037.98	0.00	146,037.98
83419	Mantenimiento y Reparación	0.00	30,557.46	0.00	30,557.46
83421	Servicios Comerciales	0.00	514,435.14	0.00	514,435.14
83423	Otros Servicios y Arrendamientos Diversos	0.00	18,223.17	0.00	18,223.17
83425	Arrendamientos y Derechos	0.00	6,783.41	0.00	6,783.41
83429	Servicios Técnicos y Profesionales	0.00	53,183.99	0.00	53,183.99
835	Gastos en Bienes Capitalizables	0.00	40,597.73	0.00	40,597.73
83503	Equipos Médicos y de Laboratorios	0.00	7,664.90	0.00	7,664.90
83507	Maquinaria, Equipo y Mobiliario Diverso	0.00	32,932.83	0.00	32,932.83
836	Gastos Financieros y Otros	0.00	7,401.10	0.00	7,401.10
83601	Primas y Gastos por Seguros y Comisiones Bancarias	0.00	1,580.20	0.00	1,580.20
83603	Impuestos, Tasas y Derechos	0.00	5,820.90	0.00	5,820.90
838	Costos de Ventas y Cargos Calculados	0.00	1,999.85	0.00	1,999.85
83811	Amortización de Inversiones Intangibles	0.00	1,999.85	0.00	1,999.85
839	Gastos de Actualizaciones y Ajustes	0.00	0.01	0.00	0.01
83955	Ajustes de Ejercicios Anteriores	0.00	0.01	0.00	0.01
85	Ingresos de Gestión	0.00	0.00	7,254,479.66	7,254,479.66

Hospital Nacional "Dr. Juan José Fernández", Zacamil
BALANCE DE COMPROBACION
Del 1 de Enero al 30 de Junio del 2014
(EN DOLARES)

07/07/2014
Pag. 5 de 5

Institucional

CODIGO	CONCEPTO	SALDO ANTERIOR	DEBE	HABER	SALDO ACUMULADO
855	Ingresos Financieros y Otros	0.00	0.00	31,833.95	31,833.95
85509	Arrendamiento de Bienes	0.00	0.00	31,833.95	31,833.95
856	Ingresos por Transferencias Corrientes Recibidas	0.00	0.00	6,900,078.89	6,900,078.89
85601	Multas e Intereses por Mora	0.00	0.00	287.55	287.55
85605	Transferencias Corrientes del Sector Público	0.00	0.00	5,996,608.16	5,996,608.16
85699	Transferencias entre Dependencias Institucionales	0.00	0.00	903,183.18	903,183.18
857	Ingresos por Transferencias de Capital Recibidas	0.00	0.00	0.00	0.00
85703	Transferencias de Capital del Sector Público	0.00	0.00	0.00	0.00
858	Ingresos por Ventas de Bienes y Servicios	0.00	0.00	320,737.28	320,737.28
85805	Venta de Bienes	0.00	0.00	306.93	306.93
85807	Venta de Servicios Públicos	0.00	0.00	320,430.35	320,430.35
859	Ingresos por Actualizaciones y Ajustes	0.00	0.00	1,829.54	1,829.54
85909	Ingresos Diversos	0.00	0.00	240.75	240.75
85947	Ingresos por Donaciones en Especie	0.00	0.00	756.76	756.76
85949	Ingresos por Donaciones de Bienes Muebles	0.00	0.00	0.00	0.00
85951	Corrección de Recursos	0.00	0.00	832.03	832.03
85955	Ajustes de Ejercicios Anteriores	0.00	0.00	0.00	0.00
Sub Total Título		11,706,238.77	7,778,209.83	8,095,303.61	12,023,332.55
Total		0.00	36,459,195.51	36,459,195.51	(0.00)


HOSPITAL NACIONAL ZACAMIL
JEFE UNIDAD PARADIGMA INSTITUCIONAL
Elic Verónica Beavis Henríquez


HOSPITAL NACIONAL ZACAMIL
TÉCNICO
DE
FUNCIONES
CONTABLES
SAN SALVADOR

Hospital Nacional "Dr. Juan José Fernández", Zacamil
ESTADO DE RENDIMIENTO ECONOMICO
Del 1 de Enero al 30 de Junio del 2014
(EN DOLARES)

07/07/2014

Pag. 1 de 2

Institucional

GASTOS DE GESTION	CORRIENTE	ANTERIOR	INGRESOS DE GESTION	CORRIENTE	ANTERIOR
Gastos en Personal	4,830,756.79	0.00	Ingresos Financieros y Otros	31,833.95	0.00
Remuneraciones Personal Permanente	4,321,658.11	0.00	Arrendamiento de Bienes	31,833.95	0.00
Remuneraciones Personal Eventual	32,247.77	0.00	Ingresos por Transferencias Corrientes Recibidas	6,900,078.89	0.00
Contrib. Patronales a Inst. de Seguridad Social Pública	227,186.28	0.00	Multas e Intereses por Mora	287.55	0.00
Contrib. Patronales a Inst de Seguridad Social Privadas	249,664.63	0.00	Transferencias Corrientes del Sector Público	5,996,608.16	0.00
Gastos en Bienes de Consumo y Servicios	2,056,630.40	0.00	Transferencias entre Dependencias Institucionales	903,183.18	0.00
Productos Alimenticios, Agropecuarios y Forestales	4,445.14	0.00	Ingresos por Ventas de Bienes y Servicios	320,737.28	0.00
Productos Textiles y Vestuarios	44,180.82	0.00	Venta de Bienes	306.93	0.00
Materiales de Oficina, Productos de Papel e Impresos	18,876.24	0.00	Venta de Servicios Públicos	320,430.35	0.00
Productos de Cuero y Caucho	279.86	0.00	Ingresos por Actualizaciones y Ajustes	1,829.54	0.00
Productos Químicos, Combustibles y Lubricantes	976,551.73	0.00	Ingresos Diversos	240.75	0.00
Minerales y Productos Derivados	5,886.27	0.00	Ingresos por Donaciones en Especie	756.76	0.00
Materiales de Uso o Consumo	206,052.56	0.00	Corrección de Recursos	832.03	0.00
Bienes de Uso y Consumo Diverso	31,136.63	0.00	SUB TOTAL INGRESOS	7,254,479.66	0.00
Servicios Básicos	146,037.98	0.00			
Mantenimiento y Reparación	30,557.46	0.00			
Servicios Comerciales	514,435.14	0.00			
Otros Servicios y Arrendamientos Diversos	18,223.17	0.00			
Arrendamientos y Derechos	6,783.41	0.00			
Servicios Técnicos y Profesionales	53,183.99	0.00			
Gastos en Bienes Capitalizables	40,597.73	0.00			
Equipos Médicos y de Laboratorios	7,664.90	0.00			
Maquinaria, Equipo y Mobiliario Diverso	32,932.83	0.00			
Gastos Financieros y Otros	7,401.10	0.00			
Primas y Gastos por Seguros y Comisiones Bancarias	1,580.20	0.00			
Impuestos, Tasas y Derechos	5,820.90	0.00			
Costos de Ventas y Cargos Calculados	1,999.85	0.00			
Amortización de Inversiones Intangibles	1,999.85	0.00			
Gastos de Actualizaciones y Ajustes	0.01	0.00			
Ajustes de Ejercicios Anteriores	0.01	0.00			
SUB TOTAL GASTOS	6,937,385.88	0.00			
RESULTADO DEL EJERCICIO	317,093.78	0.00			
TOTAL DE GASTOS DE GESTION	7,254,479.66	0.00			

Hospital Nacional "Dr. Juan José Fernández", Zacamil
ESTADO DE RENDIMIENTO ECONOMICO
Del 1 de Enero al 30 de Junio del 2014
(EN DOLARES)



07/07/2014

Pag. 2 de 2

Institucional

F. 
JEFE UFI

HOSPITAL NACIONAL ZACAMIL
UNIDAD ADMINISTRATIVA INSTITUCIONAL
M^{te}. Verónica Beatriz Henríquez


F. 
CONTADOR

Hospital Nacional "Dr. Juan José Fernández", Zacamil
ESTADO DE SITUACION FINANCIERA
 al 30 de Junio del 2014
 (EN DOLARES)

07/07/2014
 Pag. 1 de 2

Institucional

RECURSOS	Parcial	Total
Fondos		1,181,505.04
Disponibilidades	235,903.19	
Bancos Comerciales M/D	170,296.15	
Fondos Depósitos en Tesoro Público	65,607.04	
Anticipos de Fondos	8,000.00	
Anticipos a Empleados	8,000.00	
Deudores Monetarios	937,601.85	
D.M. x Venta de Bienes y Servicios	41,383.11	
D.M. x Transferencias Corrientes Recibidas	896,218.74	
Inversiones Financieras		6,443.70
Deudores Financieros	0.00	
Inversiones Intangibles	6,443.70	
Seguros Pagados por Anticipado	3,999.71	
Derechos de Propiedad Intangible	12,444.76	
Amortizaciones Acumuladas	(10,000.77)	
Inversiones en Existencias		1,746,361.29
Existencias Institucionales	1,746,361.29	
Productos Alimenticios Agropecuarios y Forestales	5,957.95	
Productos Textiles y Vestuarios	31,037.95	
Materiales de Oficina, Productos de Papel e Impresos	43,612.70	
Productos de Cuero y Caucho	4,587.64	
Productos Químicos, Combustibles y Lubricantes	939,972.91	
Minerales y Productos Derivados	13,812.46	
Materiales de Uso o Consumo	536,643.37	
Bienes de Uso y Consumo Diversos	107,755.95	
Maquinaria, Equipo y Mobiliario Diverso	62,980.36	
Inversiones en Bienes de Uso		10,156,470.07
Bienes Depreciables	6,885,714.36	
Bienes Inmuebles	8,088,375.45	
Adiciones, Reparaciones y Mejoras de Bienes	512,255.96	
Equipos Médicos y de Laboratorios	5,514,759.44	
Equipo de Transporte, Tracción y Elevación	229,516.09	
Maquinaria, Equipo y Mobiliario Diverso	2,115,464.47	
Depreciación Acumulada	(9,574,657.05)	
Bienes no Depreciables	3,270,755.71	
Bienes Inmuebles	3,268,470.00	
Obras de Arte, Libros y Colecciones	2,285.71	
TOTAL RECURSOS		13,090,780.10


Hospital Nacional "Dr. Juan José Fernández", Zacamil
 ESTADO DE SITUACION FINANCIERA
 al 30 de Junio del 2014
 (EN DOLARES)

07/07/2014

Pag. 2 de 2

Institucional

OBLIGACIONES	Parcial	Total
Deuda Corriente		1,067,447.55
Depósitos de Terceros	69,253.78	
Depósitos Ajenos	66,398.70	
Anticipo de Impuesto Retenido IVA	2,855.08	
Acreeedores Monetarios	998,193.77	
A. M. x Remuneraciones	126,543.34	
A.M. x Adquisiciones de Bienes y Servicios	836,499.48	
A.M. x Inversiones en Activos Fijos	35,150.95	
Financiamiento de Terceros		0.00
Acreeedores Financieros	0.00	
Patrimonio Estatal		11,706,238.77
Patrimonio	11,706,238.77	
Patrimonio Instituciones Descentralizadas	(371,266.65)	
Donaciones y Legados Bienes Corporales	13,783,515.53	
Resultado Ejercicios Anteriores	(3,375,969.00)	
Superávit por Revaluaciones	1,669,958.89	
RESULTADO DEL EJERCICIO	317,093.78	317,093.78
TOTAL OBLIGACIONES		13,090,780.10

F. 
 JEFE UFI

HOSPITAL NACIONAL ZACAMIL
 UNIDAD FINANCIERA INSTITUCIONAL
 Dra. Verónica Beatriz Hernández



F. 
 CONTADOR

Hospital Nacional "Dr. Juan José Fernández", Zacamil
 ESTADO DE FLUJO DE FONDOS
 Del 1 de Enero al 30 de Junio del 2014
 (EN DOLARES)

07/07/2014
 Pag. 1 de 1

Institucional

ESTRUCTURA	CORRIENTE	ANTERIOR
DISPONIBILIDADES INICIALES	81,610.61	0.00
DISPONIBILIDADES INICIALES	81,610.61	0.00
RESULTADO OPERACIONAL NETO	149,508.61	0.00
FUENTES OPERACIONALES	6,572,405.14	0.00
USOS OPERACIONALES	6,422,896.53	0.00
RESULTADO NO OPERACIONAL NETO	4,783.97	0.00
FUENTES NO OPERACIONALES	26,149.48	0.00
USOS NO OPERACIONALES	21,365.51	0.00
DISPONIBILIDAD FINAL	235,903.19	0.00

F.



JEFE UFI

HOSPITAL NACIONAL ZACAMIL
 JEFE UNIDAD FONDOS UFI INSTITUCIONAL
 Lic. Yvelina García Hernández




CONTADOR

Hospital Nacional "Dr. Juan José Fernández", Zacamil
FLUJO DE FONDOS -COMPOSICION-
 Del 1 de Enero al 30 de Junio del 2014
 (EN DOLARES)

Institucional

FUENTES	CORRIENTE	ANTERIOR	USOS	CORRIENTE	ANTERIOR
OPERACIONAL	6,572,405.14	0.00	OPERACIONAL	6,422,896.53	0.00
D.M. x Venta de Bienes y Servicios	279,354.17	0.00	A. M. x Remuneraciones	4,704,213.45	0.00
D.M. x Ingresos Financieros y Otros	32,362.25	0.00	A.M. x Adquisiciones de Bienes y Servicios	510,311.77	0.00
D.M. x Transferencias Corrientes Recibidas	5,100,389.42	0.00	A.M. x Gastos Financieros y Otros	11,400.81	0.00
D.M. x Operaciones de Ejercicios Anteriores	1,160,299.30	0.00	A.M. x Inversiones en Activos Fijos	19,531.37	0.00
			A.M. x Operaciones de Ejercicios Anteriores	1,177,439.13	0.00
NO OPERACIONAL	26,149.48	0.00	NO OPERACIONAL	21,365.51	0.00
Depósitos Ajenos	13,976.38	0.00	Depósitos Ajenos	10,191.14	0.00
Depósitos Retenciones Fiscales	348.96	0.00	Depósitos Retenciones Fiscales	459.49	0.00
Anticipo de Impuesto Retenido IVA	11,824.14	0.00	Anticipo de Impuesto Retenido IVA	10,714.88	0.00
TOTAL FUENTES	6,598,554.62	0.00	AUMENTO NETO DE DISPONIBILIDADES	154,292.58	0.00
			TOTAL USOS	6,598,554.62	0.00

HOSPITAL NACIONAL "DR. JUAN JOSÉ FERNÁNDEZ", ZACAMIL
ESTADO DE EJECUCION PRESUPUESTARIA DE EGRESOS
Reporte Acumulado Del 1 de Enero al 30 de Junio del 2014
(EN DOLARES)

Institucional

CODIGO	CONCEPTO	CREDITO PRESUPUESTARIO	DEVENGADO	SALDO PRESUPUESTARIO
51	Remuneraciones	10,165,235.25	4,830,756.79	5,334,478.46
511	Remuneraciones Permanentes	9,073,587.98	4,321,658.11	4,751,929.87
512	Remuneraciones Eventuales	63,859.84	32,247.77	31,612.07
514	Contribuciones Patronales a Inst de Seg Social Públicas	516,885.79	227,186.28	289,699.51
515	Contribuciones Patronales a Inst de Seg Social Privadas	510,901.64	249,664.63	261,237.01
54	Adquisiciones de Bienes y Servicios	3,211,090.07	1,346,811.25	1,864,278.82
541	Bienes de Uso y Consumo	1,997,393.69	577,590.10	1,419,803.59
542	Servicios Básicos	218,713.45	146,037.98	72,675.47
543	Servicios Generales y Arrendamientos	940,782.35	569,999.18	370,783.17
545	Consultorías, Estudios e Investigaciones	54,200.58	53,183.99	1,016.59
55	Gastos Financieros y Otros	17,221.71	11,400.81	5,820.90
555	Impuestos, Tasas y Derechos	11,641.80	5,820.90	5,820.90
556	Seguros, Comisiones y Gastos Bancarios	5,579.91	5,579.91	0.00
61	Inversiones en Activos Fijos	82,532.97	54,682.32	27,850.65
611	Bienes Muebles	82,532.97	54,682.32	27,850.65
Total Rubro		13,476,080.00	6,243,651.17	7,232,428.83
Total Cuenta		13,476,080.00	6,243,651.17	7,232,428.83

F. 
JEFE UFI

HOSPITAL NACIONAL ZACAMIL
 DE UNIDAD FINANCIERA INSTITUCIONAL
 Lic. Francisco Bejar's Henríquez



F. 
CONTADOR