

Instituto de Bienestar Animal
BALANCE DE COMPROBACION
Del 1 de Enero al 31 de Enero del 2023
(EN DOLARES)

17/02/2023

Pag. 1 de 3

Institucional

Versión pública: Supresión de sellos, nombres,
firmas e información reservada. Art. 30 LAIP.

CODIGO	CONCEPTO	SALDO ANTERIOR	DEBE	HABER	SALDO ACUMULADO
2	Recursos	5,222,267.89	491,872.27	425,434.95	5,288,705.21
21	Fondos	46,980.99	491,872.27	422,834.95	116,018.31
211	Disponibilidades	36,980.99	309,346.24	268,166.13	78,161.10
21109	Bancos Comerciales M/D	36,980.99	309,346.24	268,166.13	78,161.10
212	Anticipos de Fondos	10,000.00	0.00	0.00	10,000.00
21201	Anticipos a Empleados	10,000.00	0.00	0.00	10,000.00
213	Deudores Monetarios	0.00	182,526.03	154,668.82	27,857.21
21316	D.M. X Transferencias Corrientes Recibidas	0.00	182,526.03	154,668.82	27,857.21
22	Inversiones Financieras	3,209,495.48	0.00	0.00	3,209,495.48
225	Deudores Financieros	3,129,468.61	0.00	0.00	3,129,468.61
22551	Deudores Monetarios por Percibir	3,129,468.61	0.00	0.00	3,129,468.61
226	Inversiones Intangibles	80,026.87	0.00	0.00	80,026.87
22615	Derechos de Propiedad Intangible	81,571.00	0.00	0.00	81,571.00
22699	Amortizaciones Acumuladas	1,544.13	0.00	0.00	1,544.13
23	Inversiones en Existencias	24,062.32	0.00	2,600.00	21,462.32
231	Existencias Institucionales	24,062.32	0.00	2,600.00	21,462.32
23101	Productos Alimenticios Agropecuarios y Forestales	5,482.32	0.00	0.00	5,482.32
23109	Productos Químicos, Combustibles y Lubricantes	18,580.00	0.00	2,600.00	15,980.00
24	Inversiones en Bienes de Uso	1,941,729.10	0.00	0.00	1,941,729.10
241	Bienes Depreciables	1,941,729.10	0.00	0.00	1,941,729.10
24101	Bienes Inmuebles	480,000.00	0.00	0.00	480,000.00
24115	Equipos Médicos y de Laboratorios	586,517.39	0.00	0.00	586,517.39
24117	Equipo de Transporte, Tracción y Elevación	374,600.00	0.00	0.00	374,600.00
24119	Maquinaria, Equipo y Mobiliario Diverso	525,534.56	0.00	0.00	525,534.56
24199	Depreciación Acumulada	24,922.85	0.00	0.00	24,922.85
Sub Total Título		5,222,267.89	491,872.27	425,434.95	5,288,705.21

Instituto de Bienestar Animal
BALANCE DE COMPROBACION
Del 1 de Enero al 31 de Enero del 2023
(EN DOLARES)

17/02/2023

Pag. 2 de 3

Institucional

CODIGO	CONCEPTO	SALDO ANTERIOR	DEBE	HABER	SALDO ACUMULADO
4	Obligaciones con Terceros	3,166,449.60	121,403.65	190,440.97	3,235,486.92
41	Deuda Corriente	80.83	113,497.31	190,440.97	77,024.49
412	Depósitos de Terceros	80.83	80.86	8.60	8.57
41201	Depósitos Ajenos	80.83	80.86	8.60	8.57
413	Acreedores Monetarios	0.00	113,416.45	190,432.37	77,015.92
41351	A. M. x Remuneraciones	0.00	107,511.45	153,905.03	46,393.58
41354	A.M. x Adquisiciones de Bienes y Servicios	0.00	5,905.00	26,101.35	20,196.35
41355	A.M. x Gastos Financieros y Otros	0.00	0.00	2,519.65	2,519.65
41389	A.M. x Operaciones de Ejercicios Anteriores	0.00	0.00	7,906.34	7,906.34
42	Financiamiento de Terceros	3,166,368.77	7,906.34	0.00	3,158,462.43
424	Acreedores Financieros	3,166,368.77	7,906.34	0.00	3,158,462.43
42450	Provisiones por Acreedores Monetarios	1,262,945.48	7,906.34	0.00	1,255,039.14
42451	Acreedores Monetarios por Pagar	1,903,423.29	0.00	0.00	1,903,423.29
Sub Total Título		3,166,449.60	121,403.65	190,440.97	3,235,486.92

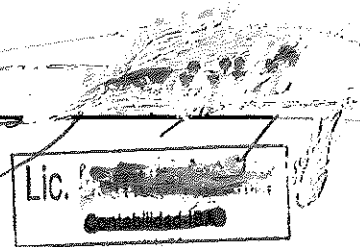
Instituto de Bienestar Animal
BALANCE DE COMPROBACION
Del 1 de Enero al 31 de Enero del 2023
(EN DOLARES)

17/02/2023

Pag. 3 de 3

Institucional

CODIGO	CONCEPTO	SALDO ANTERIOR	DEBE	HABER	SALDO ACUMULADO
8	Obligaciones Propias	2,055,818.29	185,126.03	182,526.03	2,053,218.29
81	Patrimonio Estatal	2,055,818.29	0.00	0.00	2,055,818.29
811	Patrimonio	2,055,818.29	0.00	0.00	2,055,818.29
81111	Resultado Ejercicio Corriente	2,055,818.29	0.00	0.00	2,055,818.29
83	Gastos de Gestión	0.00	185,126.03	0.00	185,126.03
833	Gastos en Personal	0.00	153,905.03	0.00	153,905.03
83303	Remuneraciones Personal Eventual	0.00	134,800.00	0.00	134,800.00
83307	Contrib. Patronales a Inst. de Seguridad Social Pública	0.00	7,310.00	0.00	7,310.00
83309	Contrib. Patronales a Inst de Seguridad Social Privadas	0.00	11,795.03	0.00	11,795.03
834	Gastos en Bienes de Consumo y Servicios	0.00	28,524.90	0.00	28,524.90
83401	Productos Alimenticios, Agropecuarios y Forestales	0.00	21.00	0.00	21.00
83403	Productos Textiles y Vestuarios	0.00	33.20	0.00	33.20
83405	Materiales de Oficina, Productos de Papel e Impresos	0.00	44.00	0.00	44.00
83409	Productos Químicos, Combustibles y Lubricantes	0.00	2,909.59	0.00	2,909.59
83411	Minerales y Productos Derivados	0.00	300.54	0.00	300.54
83413	Materiales de Uso o Consumo	0.00	32.00	0.00	32.00
83415	Bienes de Uso y Consumo Diverso	0.00	388.83	0.00	388.83
83421	Servicios Comerciales	0.00	3,908.74	0.00	3,908.74
83423	Otros Servicios y Arrendamientos Diversos	0.00	3,000.00	0.00	3,000.00
		0.00		0.00	
		0.00		0.00	
		0.00		0.00	
85	Ingresos de Gestión	0.00	0.00	182,526.03	182,526.03
856	Ingresos por Transferencias Corrientes Recibidas	0.00	0.00	182,526.03	182,526.03
85605	Transferencias Corrientes del Sector Público	0.00	0.00	182,526.03	182,526.03
Sub Total Título		2,055,818.29	185,126.03	182,526.03	2,053,218.29
Total		(0.00)	798,401.95	798,401.95	0.00



Lic. [Redacted]
 [Redacted]

Lic. [Redacted]
 [Redacted]

INSTITUTO DE BIENESTAR ANIMAL
EJECUCION PRESUPUESTARIA DE EGRESOS

Reporte Acumulado Del 1 de Enero al 31 de Enero del 2023
(EN DOLARES)

Institucional

Versión pública: Supresión de sellos, nombres,
firmas e información reservada. Art. 30 LAIP.

CODIGO	CONCEPTO	CREDITO		SALDO
		PRESUPUESTARIO	DEVENGADO	PRESUPUESTARIO
51	Remuneraciones	2,386,880.00	153,905.03	2,232,974.97
511	Remuneraciones Permanentes	100,000.00	0.00	100,000.00
51105	Dietas	100,000.00	0.00	100,000.00
512	Remuneraciones Eventuales	2,012,128.54	134,800.00	1,877,328.54
51201	Sueldos	1,950,258.54	134,800.00	1,815,458.54
51203	Aguinaldos	61,870.00	0.00	61,870.00
514	Contribuciones Patronales a Inst de Seg Social Públicas	118,065.00	7,310.00	110,755.00
51402	Por Remuneraciones Eventuales	118,065.00	7,310.00	110,755.00
515	Contribuciones Patronales a Inst de Seg Social Privadas	151,598.93	11,795.03	139,803.90
51502	Por Remuneraciones Eventuales	151,598.93	11,795.03	139,803.90
517	Indemnizaciones	5,087.53	0.00	5,087.53
51702	Al Personal de Servicios Eventuales	5,087.53	0.00	5,087.53
54	Adquisiciones de Bienes y Servicios	2,095,700.00	26,101.35	2,069,598.65
541	Bienes de Uso y Consumo	843,282.61	1,305.61	841,977.00
54101	Productos Alimenticios para Personas	7,000.00	0.00	7,000.00
54103	Productos Agropecuarios y Forestales	21.00	21.00	0.00
54104	Productos Textiles y Vestuarios	25,033.20	33.20	25,000.00
54105	Productos de Papel y Cartón	20,044.00	44.00	20,000.00
54107	Productos Químicos	463.54	463.54	0.00
54108	Productos Farmacéuticos y Medicinales	125,005.00	0.00	125,005.00
54110	Combustibles y Lubricantes	35,000.00	22.50	34,977.50
54111	Minerales no Metálicos y Productos Derivados	82.70	82.70	0.00
54112	Minerales Metálicos y Productos Derivados	217.84	217.84	0.00
54113	Materiales e Instrumental de Laboratorios y uso Médico	551,825.00	0.00	551,825.00
54115	Materiales Informáticos	49,000.00	0.00	49,000.00
54118	Herramientas, Repuestos y Accesorios	198.48	198.48	0.00
54119	Materiales Eléctricos	201.50	32.00	169.50
54199	Bienes de Uso y Consumo Diversos	29,190.35	190.35	29,000.00
542	Servicios Básicos	156,345.00	0.00	156,345.00
54201	Servicios de Energía Eléctrica	16,500.00	0.00	16,500.00
54202	Servicios de Agua	6,000.00	0.00	6,000.00
54203	Servicios de Telecomunicaciones	133,845.00	0.00	133,845.00
543	Servicios Generales y Arrendamientos	979,021.39	6,908.74	972,112.65
54301	Mantenimientos y Reparaciones de Bienes Muebles	11,500.00	0.00	11,500.00
54302	Mantenimientos y Reparaciones de Vehículos	26,000.00	0.00	26,000.00
54303	Mantenimientos y Reparaciones de Bienes Inmuebles	17,000.00	0.00	17,000.00
54305	Servicios de Publicidad	494,920.00	0.00	494,920.00

INSTITUTO DE BIENESTAR ANIMAL
EJECUCION PRESUPUESTARIA DE EGRESOS

Reporte Acumulado Del 1 de Enero al 31 de Enero del 2023
(EN DOLARES)

Institucional

CODIGO	CONCEPTO	CREDITO PRESUPUESTARIO	DEVENGADO	SALDO PRESUPUESTARIO
54306	Servicios de Vigilancia	52,486.24	3,670.24	48,816.00
54313	Impresiones, Publicaciones y Reproducciones	125,000.00	238.50	124,761.50
54316	Arrendamiento de Bienes Muebles	7,200.00	0.00	7,200.00
54399	Servicios Generales y Arrendamientos Diversos	244,915.15	3,000.00	241,915.15
544	Pasajes y Viáticos	50,051.00	17,887.00	32,164.00
54402	Pasajes al Exterior	750.00	750.00	0.00
54403	Viáticos por Comisión Interna	301.00	257.00	44.00
545	Consultorías, Estudios e Investigaciones	67,000.00	0.00	67,000.00
54501	Servicios Médicos	12,000.00	0.00	12,000.00
54505	Servicios de Capacitación	55,000.00	0.00	55,000.00
55	Gastos Financieros y Otros	15,000.00	2,519.65	12,480.35
555	Impuestos, Tasas y Derechos	2,690.55	2,519.65	170.90
55599	Impuestos, Tasas y Derechos Diversos	2,690.55	2,519.65	170.90
556	Seguros, Comisiones y Gastos Bancarios	12,309.45	0.00	12,309.45
55602	Primas y Gastos de Seguros de Bienes	12,309.45	0.00	12,309.45
61	Inversiones en Activos Fijos	508,534.00	0.00	508,534.00
611	Bienes Muebles	224,999.00	0.00	224,999.00
61101	Mobiliarios	15,000.00	0.00	15,000.00
61103	Equipos Médicos y de Laboratorios	175,000.00	0.00	175,000.00
61104	Equipos Informáticos	34,999.00	0.00	34,999.00
614	Intangibles	183,535.00	0.00	183,535.00
61403	Derechos de Propiedad Intelectual	98,535.00	0.00	98,535.00
61499	Derechos de Intangibles Diversos	85,000.00	0.00	85,000.00
616	Infraestructuras	100,000.00	0.00	100,000.00

**INSTITUTO DE BIENESTAR ANIMAL
EJECUCION PRESUPUESTARIA DE EGRESOS**

**Reporte Acumulado Del 1 de Enero al 31 de Enero del 2023
(EN DOLARES)**

Institucional

CODIGO	CONCEPTO	CREDITO PRESUPUESTARIO	DEVENGADO	SALDO PRESUPUESTARIO
61602	De Salud y Saneamiento Ambiental	100,000.00	0.00	100,000.00
Total Rubro		5,006,114.00	182,526.03	4,823,587.97
Total Cuenta		5,006,114.00	182,526.03	4,823,587.97
Total Especifico		5,006,114.00	182,526.03	4,823,587.97

F.

JEFE UFI

Lic. [Redacted Signature]



CONTADOR

Lic. [Redacted Signature]

INSTITUTO DE BIENESTAR ANIMAL


EJECUCION PRESUPUESTARIA DE INGRESOS
Reporte Acumulado Del 1 de Enero al 31 de Enero del 2023
(EN DOLARES)

Institucional

CODIGO	CONCEPTO	PRESUPUESTO	DEVENGADO	SALDO PRESUPUESTARIO
16	TRANSFERENCIAS CORRIENTES	5,006,114.00	182,526.03	4,823,587.97
162	Transferencias Corrientes del Sector Público	5,006,114.00	182,526.03	4,823,587.97
1624200	Ramo de Agricultura y Ganadería	5,006,114.00	182,526.03	4,823,587.97
Total Rubro		5,006,114.00	182,526.03	4,823,587.97
Total Cuenta		5,006,114.00	182,526.03	4,823,587.97
Total Especifico		5,006,114.00	182,526.03	4,823,587.97

F.

JEFE UFI



CONTADOR



Instituto de Bienestar Animal
ESTADO DE SITUACION FINANCIERA
 al 31 de Enero del 2023
 (EN DOLARES)

17/02/2023
 Pag. 1 de 4

Institucional

Versión pública: Supresión de sellos, nombres,
 firmas e información reservada. Art. 30 LAIP.

ACTIVOS	Parcial	Total
ACTIVOS CORRIENTES		
FONDOS		116,018.31
Disponibilidades	78,161.10	
Bancos Comerciales M/D	78,161.10	
Banco Comerciales M	78,161.10	
Anticipos de Fondos	10,000.00	
Anticipos a Empleados	10,000.00	
Anticipos a Empleados	10,000.00	
Deudores Monetarios	27,857.21	
D.M. x Transferencias Corrientes Recibidas	27,857.21	
Ministerio de Agricultura y Ganadería	27,857.21	
INVERSIONES FINANCIERAS		3,129,468.61
Deudores Financieros	3,129,468.61	
Deudores Monetarios por Percibir	3,129,468.61	
DMP x Ministerio de Agricultura y Ganadería	3,129,468.61	
INVERSIONES EN EXISTENCIAS		21,462.32
Existencias Institucionales	21,462.32	
Productos Alimenticios Agropecuarios y Forestales	5,482.32	
Productos Alimenticios para Anmales	5,482.32	
Productos Químicos, Combustibles y Lubricantes	15,980.00	
Combustibles y Lubricantes	15,980.00	
ACTIVOS NO CORRIENTES		
FONDOS		
INVERSIONES FINANCIERAS		80,026.87
Inversiones Intangibles	80,026.87	
Derechos de Propiedad Intangible	81,571.00	
Derechos de Propiedad Intelectual	81,571.00	
Amortizaciones Acumuladas	-1,544.13	
Amortizaciones Acumuladas	-1,544.13	

Instituto de Bienestar Animal
ESTADO DE SITUACION FINANCIERA
al 31 de Enero del 2023
(EN DOLARES)

17/02/2023
Pag. 2 de 4

Institucional

ACTIVOS	Parcial	Total
INVERSIONES EN BIENES DE USO		1,941,729.10
Bienes Depreciables	1,941,729.10	
Bienes Inmuebles	480,000.00	
Edificios e Instalaciones	480,000.00	
Equipos Médicos y de Laboratorios	586,517.39	
Equipos Médicos y de Laboratorios	586,517.39	
Equipo de Transporte, Tracción y Elevación	374,600.00	
Vehículos de Transporte	374,600.00	
Maquinaria, Equipo y Mobiliario Diverso	525,534.56	
Mobiliarios	13,264.25	
Maquinarias y Equipos	201,815.77	
Equipos Informáticos	302,114.54	
Bienes Muebles Diversos	8,340.00	
Depreciación Acumulada	-24,922.85	
Maquinaria y Equipo de Producción	-8,208.50	
Equipos Médicos y de Laboratorios	-5,327.13	
Equipo de Transporte, Tracción y Elevación	-5,619.00	
Maquinaria, Equipo y Mobiliario Diverso	-5,768.22	
INVERSIONES EN PROYECTOS Y PROGRAMAS		
TOTAL ACTIVOS		5,288,705.21
PASIVOS	Parcial	Total
PASIVOS CORRIENTES		
DEUDA CORRIENTE		77,024.49
Depósitos de Terceros	8.57	
Depósitos Ajenos	8.57	
Depósitos Ajenos	8.57	
Acreedores Monetarios	77,015.92	
A. M. x Remuneraciones	46,393.58	
Remuneraciones	22,428.06	

Instituto de Bienestar Animal
ESTADO DE SITUACION FINANCIERA
 al 31 de Enero del 2023
 (EN DOLARES)

17/02/2023
 Pag. 3 de 4


Institucional


PASIVOS	Parcial	Total
Instituto Salvadoreño del Seguro Social (ISSS)	9,030.00	
Tesoro Público (DGT)	14,935.52	
A.M. x Adquisiciones de Bienes y Servicios	20,196.35	
Adquisiciones de Bienes y Servicios	20,124.84	
Tesoro Público (DGT)	71.51	
A.M. x Gastos Financieros y Otros	2,519.65	
Gastos Financieros y Otros	2,519.65	
A.M. x Operaciones de Ejercicios Anteriores	7,906.34	
Operaciones de Ejercicios Anteriores	7,906.34	
FINANCIAMIENTO DE TERCEROS		3,158,462.43
Acreeedores Financieros	3,158,462.43	
Provisiones por Acreeedores Monetarios	1,255,039.14	
Provisiones por Acreeedores Monetarios	1,255,039.14	
Acreeedores Monetarios por Pagar	1,903,423.29	
Acreeedores Monetarios por Pagar	1,903,423.29	
PASIVOS NO CORRIENTES		
FINANCIAMIENTO DE TERCEROS		
PATRIMONIO ESTATAL		2,053,218.29
Patrimonio	2,055,818.29	
Resultado Ejercicio Corriente	2,055,818.29	
Resultado del Ejercicio	-2,600.00	


Instituto de Bienestar Animal
ESTADO DE SITUACION FINANCIERA
al 31 de Enero del 2023
(EN DOLARES)

Institucional

PASIVOS	Parcial	Total
TOTAL PASIVOS		5,288,705.21

F. 
JEFE UFI

Lic. 


F. 
CONTADOR

Lic. 
Contabilidad-IBA