

Ramo de Relaciones Exteriores
BALANCE DE COMPROBACION
Del 1 de Enero al 30 de Noviembre del 2017
(EN DOLARES)

01/12/2017

Pag. 1 de 6

Unidad Financiera : 012 IEESFORD
Agrupacion Operacional de la 1 a la 4

CODIGO	CONCEPTO	SALDO ANTERIOR	DEBE	HABER	SALDO ACUMULADO
2	Recursos	133,072.96	740,925.89	751,418.19	122,580.66
21	Fondos	82,931.34	736,665.33	746,207.42	73,389.25
211	Disponibilidades	63,931.34	326,519.27	348,401.36	42,049.25
21101	Caja General	0.00	21,683.00	21,683.00	0.00
21101001	Caja General	0.00	0.00	0.00	0.00
21101002	Fondo de Actividades Especiales	0.00	21,683.00	21,683.00	0.00
21109	Bancos Comerciales M/D	2,520.34	216,710.27	219,230.61	0.00
21109001	Banco Comerciales M/D	2,520.34	216,710.27	219,230.61	0.00
21151	Fondos Depósitos en Tesoro Público	61,411.00	88,126.00	107,487.75	42,049.25
21151001	Fondos en Depósitos en Tesoro Público	0.00	149,537.00	107,487.75	42,049.25
21151008	Fondo de Actividades Especiales	61,411.00	(61,411.00)	0.00	0.00
212	Anticipos de Fondos	19,000.00	10,000.00	0.00	29,000.00
21201	Anticipos a Empleados	19,000.00	10,000.00	0.00	29,000.00
21201001	Anticipos a Empleados	19,000.00	10,000.00	0.00	29,000.00
213	Deudores Monetarios	0.00	400,146.06	397,806.06	2,340.00
21312	D.M. x Tasas y Derechos	0.00	2,848.00	2,848.00	0.00
21312001	D.M. x Tasas y Derechos	0.00	2,848.00	2,848.00	0.00
21314	D.M. x Venta de Bienes y Servicios	0.00	82,586.00	80,246.00	2,340.00
21314001	D.M x Venta de Bienes y Servicios	0.00	82,586.00	80,246.00	2,340.00
21317	D.M. x Transferencias Corrientes de Aporte Fiscal	0.00	311,181.70	311,181.70	0.00
21317935	Tesoro Público (DGT)	0.00	311,181.70	311,181.70	0.00
21324	D.M. x Transferencias de Capital de Aporte Fiscal	0.00	1,500.00	1,500.00	0.00
21324935	Tesoro Público (DGT)	0.00	1,500.00	1,500.00	0.00
21389	D.M. x Operaciones de Ejercicios Anteriores	0.00	2,030.36	2,030.36	0.00
21389935	Tesoro Público (DGT)	0.00	2,030.36	2,030.36	0.00
22	Inversiones Financieras	2,030.36	331.05	2,030.36	331.05
225	Deudores Financieros	2,030.36	331.05	2,030.36	331.05
22507	Crédito Fiscal por Adquisiciones de Bienes y Servicios	0.00	259.69	0.00	259.69
22507001	Crédito Fiscal	0.00	259.69	0.00	259.69
22511	Crédito Fiscal por Inversiones en Activos Fijos	0.00	71.36	0.00	71.36
22511001	Crédito Fiscal	0.00	71.36	0.00	71.36
22551	Deudores Monetarios por Percibir	2,030.36	0.00	2,030.36	0.00
22551617	DMP x D.M. x Transferencias Corrientes de Aporte Fiscal	2,030.36	0.00	2,030.36	0.00
23	Inversiones en Existencias	1,416.90	2,493.51	3,180.41	730.00
231	Existencias Institucionales	1,416.90	2,493.51	3,180.41	730.00
23105	Materiales de Oficina, Productos de Papel e Impresos	0.00	90.26	90.26	0.00
23105001	Productos de Papel y Cartón	0.00	33.98	33.98	0.00
23105002	Materiales de Oficina	0.00	56.28	56.28	0.00
23109	Productos Químicos, Combustibles y Lubricantes	938.00	0.00	938.00	0.00
23109001	Productos Químicos	938.00	0.00	938.00	0.00

Ramo de Relaciones Exteriores
BALANCE DE COMPROBACION
Del 1 de Enero al 30 de Noviembre del 2017
(EN DOLARES)

01/12/2017

Pag. 2 de 6

Unidad Financiera : 012 IEESFORD
Agrupacion Operacional de la 1 a la 4

CODIGO	CONCEPTO	SALDO ANTERIOR	DEBE	HABER	SALDO ACUMULADO
23111	Minerales y Productos Derivados	90.00	29.31	119.31	0.00
23111001	Minerales no Metálicos y Productos Derivados	90.00	0.00	90.00	0.00
23111002	Minerales Metálicos y Productos Derivados	0.00	29.31	29.31	0.00
23115	Bienes de Uso y Consumo Diversos	388.90	325.00	388.90	325.00
23115099	Bienes de Uso y Consumo Diversos	388.90	325.00	388.90	325.00
23117	Maquinaria, Equipo y Mobllario Diverso	0.00	2,048.94	1,643.94	405.00
23117001	Mobiliarios	0.00	143.94	143.94	0.00
23117004	Equipos Informáticos	0.00	1,905.00	1,500.00	405.00
24	Inversiones en Bienes de Uso	46,694.36	1,436.00	0.00	48,130.36
241	Bienes Depreciables	11,694.36	1,436.00	0.00	13,130.36
24113	Maquinaria y Equipo de Producción	0.00	1,436.00	0.00	1,436.00
24113001	Maquinarias y Equipos de Producción	0.00	1,436.00	0.00	1,436.00
24119	Maquinaria, Equipo y Mobiliario Diverso	91,706.23	0.00	0.00	91,706.23
24119001	Mobllarios	49,231.30	0.00	0.00	49,231.30
24119002	Maquinarias y Equipos	20,008.42	0.00	0.00	20,008.42
24119004	Equipos Informáticos	22,466.51	0.00	0.00	22,466.51
24199	Depreciación Acumulada	80,011.87	0.00	0.00	80,011.87
24199019	Maquinaria, Equipo y Mobiliario Diverso	80,011.87	0.00	0.00	80,011.87
243	Bienes no Depreciables	35,000.00	0.00	0.00	35,000.00
24305	Obras de Arte, Libros y Colecciones	35,000.00	0.00	0.00	35,000.00
24305001	Obras de Arte y Culturales	35,000.00	0.00	0.00	35,000.00
Sub Total Título		133,072.96	740,925.89	751,418.19	122,580.66

Ramo de Relaciones Exteriores
BALANCE DE COMPROBACION
Del 1 de Enero al 30 de Noviembre del 2017
(EN DOLARES)

01/12/2017

Pag. 3 de 6

Unidad Financiera : 012 IEESFORD
Agrupacion Operacional de la 1 a la 4

CODIGO	CONCEPTO	SALDO ANTERIOR	DEBE	HABER	SALDO ACUMULADO
4	Obligaciones con Terceros	65,961.70	419,110.84	364,480.84	11,331.70
41	Deuda Corriente	61,411.00	414,560.15	364,480.85	11,331.70
412	Depósitos de Terceros	61,411.00	66,283.00	4,872.00	0.00
41250	Depósitos Fondo de Actividades Especiales	61,411.00	66,283.00	4,872.00	0.00
41250001	Fondo de Actividades Especiales	61,411.00	66,283.00	4,872.00	0.00
413	Acreeedores Monetarios	0.00	348,277.15	359,608.85	11,331.70
41351	A. M. x Remuneraciones	0.00	245,378.86	249,909.46	4,530.60
41351001	Remuneraciones	0.00	201,552.47	206,083.07	4,530.60
41351892	Instituto Salvadoreño de Formación Profesional (INSAFORP)	0.00	1,122.24	1,122.24	0.00
41351893	Instituto Salvadoreño del Seguro Social (ISSS)	0.00	11,783.20	11,783.20	0.00
41351921	Fondo Social para la Vivienda (FSV)	0.00	2,228.05	2,228.05	0.00
41351935	Tesoro Público (DGT)	0.00	28,692.90	28,692.90	0.00
41354	A.M. x Adquisiciones de Bienes y Servicios	0.00	96,227.29	103,028.39	6,801.10
41354001	Adquisiciones de Bienes y Servicios	0.00	79,333.21	85,443.80	6,110.59
41354935	Tesoro Público (DGT)	0.00	16,894.08	17,584.59	690.51
41361	A.M. x Inversiones en Activos Fijos	0.00	2,120.30	2,120.30	0.00
41361001	Inversiones en Activos Fijos	0.00	2,107.03	2,107.03	0.00
41361935	TESORO PUBLICO D.G.T.	0.00	13.27	13.27	0.00
41389	A.M. x Operaciones de Ejercicios Anteriores	0.00	4,550.70	4,550.70	0.00
41389001	Operaciones de Ejercicios Anteriores	0.00	4,045.99	4,045.99	0.00
41389935	Tesoro Público (DGT)	0.00	504.71	504.71	0.00
42	Financiamiento de Terceros	4,550.70	4,550.69	(0.01)	0.00
424	Acreeedores Financieros	4,550.70	4,550.69	(0.01)	0.00
42451	Acreeedores Monetarios por Pagar	4,550.70	4,550.69	(0.01)	0.00
42451777	Acreeedores Monetarios por Pagar	4,550.70	4,550.69	(0.01)	0.00
Sub Total Título		65,961.70	419,110.84	364,480.84	11,331.70

Ramo de Relaciones Exteriores
BALANCE DE COMPROBACION
Del 1 de Enero al 30 de Noviembre del 2017
(EN DOLARES)

01/12/2017

Pag. 4 de 6

Unidad Financiera : 012 IEESFORD
Agrupacion Operacional de la 1 a la 4

CODIGO	CONCEPTO	SALDO ANTERIOR	DEBE	HABER	SALDO ACUMULADO
8	Obligaciones Propias	67,111.26	344,592.97	388,730.67	111,248.96
81	Patrimonio Estatal	67,111.26	(9,385.04)	(9,385.04)	67,111.26
811	Patrimonio	67,111.26	(9,385.04)	(9,385.04)	67,111.26
81101	Patrimonio Gobierno Central	20,623.00	0.00	0.00	20,623.00
81101001	Patrimonio Gobierno Central	20,623.00	0.00	0.00	20,623.00
81107	Donaciones y Legados Bienes Corporales	17,717.42	0.00	0.00	17,717.42
81107001	Donaciones y Legados Bienes Corporales	17,717.42	0.00	0.00	17,717.42
81109	Resultado Ejercicios Anteriores	8,655.88	0.00	(9,385.04)	(729.16)
81109022	Resultado del Ejercicio Anterior 2015	8,655.88	0.00	0.00	8,655.88
81109023	Resultado del Ejercicio Anterior 2016	0.00	0.00	(9,385.04)	(9,385.04)
81111	Resultado Ejercicio Corriente	(9,385.04)	(9,385.04)	0.00	0.00
81111999	Resultado Ejercicio Corriente	(9,385.04)	(9,385.04)	0.00	0.00
81113	Superávit por Revaluaciones	29,500.00	0.00	0.00	29,500.00
81113001	Superávit por Revaluaciones	29,500.00	0.00	0.00	29,500.00
83	Gastos de Gestión	0.00	353,978.01	0.00	353,978.01
833	Gastos en Personal	0.00	249,909.46	0.00	249,909.46
83301	Remuneraciones Personal Permanente	0.00	54,939.36	0.00	54,939.36
83301001	Sueldos	0.00	53,051.61	0.00	53,051.61
83301003	Aguinaldos	0.00	1,887.75	0.00	1,887.75
83303	Remuneraciones Personal Eventual	0.00	171,017.88	0.00	171,017.88
83303001	Sueldos	0.00	168,375.03	0.00	168,375.03
83303003	Aguinaldos	0.00	2,642.85	0.00	2,642.85
83307	Contrib. Patronales a Inst. de Seguridad Social Pública	0.00	9,538.84	0.00	9,538.84
83307001	Por Remuneraciones Permanentes	0.00	3,910.34	0.00	3,910.34
83307002	Por Remuneraciones Eventuales	0.00	5,628.50	0.00	5,628.50
83309	Contrib. Patronales a Inst de Seguridad Social Privadas	0.00	14,413.38	0.00	14,413.38
83309001	Por Remuneraciones Permanentes	0.00	3,629.95	0.00	3,629.95
83309002	Por Remuneraciones Eventuales	0.00	10,783.43	0.00	10,783.43
834	Gastos en Bienes de Consumo y Servicios	0.00	103,860.60	0.00	103,860.60
83401	Productos Alimenticios, Agropecuarios y Forestales	0.00	83.80	0.00	83.80
83401001	Productos Alimenticios para Personas	0.00	83.80	0.00	83.80
83405	Materiales de Oficina, Productos de Papel e Impresos	0.00	1,832.66	0.00	1,832.66
83405001	Productos de Papel y Cartón	0.00	198.68	0.00	198.68
83405002	Materiales de Oficina	0.00	56.28	0.00	56.28
83405003	Libros, Textos, Utiles de Enseñanza y Publicaciones	0.00	1,577.70	0.00	1,577.70
83409	Productos Químicos, Combustibles y Lubricantes	0.00	938.00	0.00	938.00
83409001	Productos Químicos	0.00	938.00	0.00	938.00
83411	Minerales y Productos Derivados	0.00	119.31	0.00	119.31
83411001	Minerales no Metálicos y Productos Derivados	0.00	90.00	0.00	90.00
83411002	Minerales Metálicos y Productos Derivados	0.00	29.31	0.00	29.31

Ramo de Relaciones Exteriores
BALANCE DE COMPROBACION
Del 1 de Enero al 30 de Noviembre del 2017
(EN DOLARES)

01/12/2017

Pag. 5 de 6

Unidad Financiera : 012 IEESFORD
Agrupacion Operacional de la 1 a la 4

CODIGO	CONCEPTO	SALDO ANTERIOR	DEBE	HABER	SALDO ACUMULADO
83415	Bienes de Uso y Consumo Diverso	0.00	388.90	0.00	388.90
83415099	Bienes de Uso y Consumo Diversos	0.00	388.90	0.00	388.90
83419	Mantenimiento y Reparación	0.00	6,272.70	0.00	6,272.70
83419001	Mantenimientos y Reparaciones de Bienes Muebles	0.00	6,272.70	0.00	6,272.70
83421	Servicios Comerciales	0.00	2,850.21	0.00	2,850.21
83421002	Servicios de Publicidad	0.00	661.05	0.00	661.05
83421010	Impresiones, Publicaciones y Reproducciones	0.00	2,189.16	0.00	2,189.16
83423	Otros Servicios y Arrendamientos Diversos	0.00	2,022.92	0.00	2,022.92
83423001	Atenciones Oficiales	0.00	1,947.92	0.00	1,947.92
83423099	Servicios Generales y Arrendamientos Diversos	0.00	75.00	0.00	75.00
83427	Pasajes y Viáticos	0.00	6,810.34	0.00	6,810.34
83427002	Pasajes al Exterior	0.00	3,020.34	0.00	3,020.34
83427004	Viáticos por Comisión Externa	0.00	3,790.00	0.00	3,790.00
83429	Servicios Técnicos y Profesionales	0.00	82,541.76	0.00	82,541.76
83429005	Servicios de Capacitación	0.00	66,986.20	0.00	66,986.20
83429099	Consultorias, Estudios e Investigaciones Diversas	0.00	15,555.56	0.00	15,555.56
835	Gastos en Bienes Capitalizables	0.00	207.94	0.00	207.94
83507	Maquinaria, Equipo y Mobiliario Diverso	0.00	207.94	0.00	207.94
83507001	Mobillarios	0.00	143.94	0.00	143.94
83507002	Equipos Informáticos	0.00	64.00	0.00	64.00
839	Gastos de Actualizaciones y Ajustes	0.00	0.01	0.00	0.01
83955	Ajustes de Ejercicios Anteriores	0.00	0.01	0.00	0.01
83955001	Ajustes de Ejercicios Anteriores	0.00	0.01	0.00	0.01
85	Ingresos de Gestión	0.00	0.00	398,115.71	398,115.71
856	Ingresos por Transferencias Corrientes Recibidas	0.00	0.00	311,181.70	311,181.70
85603	Transferencias Corrientes de Aporte Fiscal	0.00	0.00	311,181.70	311,181.70
85603935	Tesoro Público Nacional	0.00	0.00	311,181.70	311,181.70
857	Ingresos por Transferencias de Capital Recibidas	0.00	0.00	1,500.00	1,500.00
85701	Transferencias de Capital de Aporte Fiscal	0.00	0.00	1,500.00	1,500.00
85701935	Tesoro Público Nacional	0.00	0.00	1,500.00	1,500.00
858	Ingresos por Ventas de Bienes y Servicios	0.00	0.00	85,434.00	85,434.00
85801	Tasas de Servicios Públicos	0.00	0.00	3.00	3.00
85801006	Por Expedición de Documentos de Identificación	0.00	0.00	3.00	3.00
85803	Derechos	0.00	0.00	2,845.00	2,845.00
85803004	Por Exámen y Matrícula de Estudiantes	0.00	0.00	1,475.00	1,475.00
85803099	Derechos Diversos	0.00	0.00	1,370.00	1,370.00
85805	Venta de Bienes	0.00	0.00	8.00	8.00
85805099	Venta de Bienes Diversos	0.00	0.00	8.00	8.00
85807	Venta de Servicios Públicos	0.00	0.00	82,578.00	82,578.00
85807002	Servicios de Educación y Salud	0.00	0.00	82,512.00	82,512.00


Ramo de Relaciones Exteriores
BALANCE DE COMPROBACION
Del 1 de Enero al 30 de Noviembre del 2017
(EN DOLARES)


01/12/2017


Pag. 6 de 6

Unidad Financiera : 012 IEESFORD
 Agrupacion Operacional de la 1 a la 4

CODIGO	CONCEPTO	SALDO ANTERIOR	DEBE	HABER	SALDO ACUMULADO
85807099	Servicios Diversos	0.00	0.00	66.00	66.00
859	Ingresos por Actualizaciones y Ajustes	0.00	0.00	0.01	0.01
85955	Ajustes de Ejercicios Anteriores	0.00	0.00	0.01	0.01
85955001	Ajustes de Ejercicios Anteriores	0.00	0.00	0.01	0.01
Sub Total Título		67,111.26	344,592.97	388,730.67	111,248.96
Total		0.00	1,504,629.70	1,504,629.70	0.00


 F. _____
JEFE UFI


 F. _____
JEFE USEFI


 F. _____
CONTADOR

