

**Ramo de Relaciones Exteriores**  
**BALANCE DE COMPROBACION**  
**Del 1 de Enero al 31 de Marzo del 2018**  
**(EN DOLARES)**

04/04/2018

Pag. 1 de 5

Unidad Financiera : 012 IEESFORD  
Agrupacion Operacional de la 1 a la 4

| CODIGO     | CONCEPTO   | SALDO ANTERIOR    | DEBE              | HABER             | SALDO ACUMULADO   |
|------------|--|-------------------|-------------------|-------------------|-------------------|
| <b>2</b>   | <b>Recursos</b>  | <b>113,262.57</b> | <b>148,523.03</b> | <b>129,029.86</b> | <b>132,755.74</b> |
| <b>21</b>  | <b>Fondos</b>  | <b>63,543.83</b>  | <b>147,087.03</b> | <b>126,273.86</b> | <b>84,357.00</b>  |
| <b>211</b> | <b>Disponibilidades</b>                                | <b>34,543.83</b>  | <b>67,760.51</b>  | <b>58,227.34</b>  | <b>44,077.00</b>  |
| 21101      | Caja General   | 0.00              | 6,595.00          | 6,595.00          | 0.00              |
| 21101001   | Caja General   | 0.00              | 0.00              | 0.00              | 0.00              |
| 21101002   | Fondo de Actividades Especiales                        | 0.00              | 6,595.00          | 6,595.00          | 0.00              |
| 21109      | Bancos Comerciales M/D                                 | 0.00              | 54,570.51         | 51,632.34         | 2,938.17          |
| 21109001   | Banco Comerciales M/D                                  | 0.00              | 54,570.51         | 51,632.34         | 2,938.17          |
| 21151      | Fondos Depósitos en Tesoro Público                     | 34,543.83         | 6,595.00          | 0.00              | 41,138.83         |
| 21151001   | Fondos en Depósitos en Tesoro Público                  | 34,543.83         | 6,595.00          | 0.00              | 41,138.83         |
| <b>212</b> | <b>Anticipos de Fondos</b>                             | <b>29,000.00</b>  | <b>0.00</b>       | <b>0.00</b>       | <b>29,000.00</b>  |
| 21201      | Anticipos a Empleados                                  | 29,000.00         | 0.00              | 0.00              | 29,000.00         |
| 21201001   | Anticipos a Empleados                                  | 29,000.00         | 0.00              | 0.00              | 29,000.00         |
| <b>213</b> | <b>Deudores Monetarios</b>                             | <b>0.00</b>       | <b>79,326.52</b>  | <b>68,046.52</b>  | <b>11,280.00</b>  |
| 21312      | D.M. x Tasas y Derechos                                | 0.00              | 670.00            | 670.00            | 0.00              |
| 21312001   | D.M. x Tasas y Derechos                                | 0.00              | 670.00            | 670.00            | 0.00              |
| 21314      | D.M. x Venta de Bienes y Servicios                     | 0.00              | 15,885.00         | 4,605.00          | 11,280.00         |
| 21314001   | D.M x Venta de Bienes y Servicios                      | 0.00              | 15,885.00         | 4,605.00          | 11,280.00         |
| 21317      | D.M. x Transferencias Corrientes de Aporte Fiscal      | 0.00              | 61,451.52         | 61,451.52         | 0.00              |
| 21317935   | Tesoro Público (DGT)                                   | 0.00              | 61,451.52         | 61,451.52         | 0.00              |
| 21389      | D.M. x Operaciones de Ejercicios Anteriores            | 0.00              | 1,320.00          | 1,320.00          | 0.00              |
| 21389001   | D.M. x Operaciones de Ejercicios Anteriores            | 0.00              | 1,320.00          | 1,320.00          | 0.00              |
| <b>22</b>  | <b>Inversiones Financieras</b>                         | <b>1,651.05</b>   | <b>0.00</b>       | <b>1,320.00</b>   | <b>331.05</b>     |
| <b>225</b> | <b>Deudores Financieros</b>                            | <b>1,651.05</b>   | <b>0.00</b>       | <b>1,320.00</b>   | <b>331.05</b>     |
| 22507      | Crédito Fiscal por Adquisiciones de Bienes y Servicios | 259.69            | 0.00              | 0.00              | 259.69            |
| 22507001   | Crédito Fiscal   | 259.69            | 0.00              | 0.00              | 259.69            |
| 22511      | Crédito Fiscal por Inversiones en Activos Fijos        | 71.36             | 0.00              | 0.00              | 71.36             |
| 22511001   | Crédito Fiscal   | 71.36             | 0.00              | 0.00              | 71.36             |
| 22551      | Deudores Monetarios por Percibir                       | 1,320.00          | 0.00              | 1,320.00          | 0.00              |
| 22551714   | DMP x D.M. x Venta de Bienes y Servicios               | 1,320.00          | 0.00              | 1,320.00          | 0.00              |
| <b>24</b>  | <b>Inversiones en Bienes de Uso</b>                    | <b>48,067.69</b>  | <b>1,436.00</b>   | <b>1,436.00</b>   | <b>48,067.69</b>  |
| <b>241</b> | <b>Bienes Depreciables</b>                             | <b>13,067.69</b>  | <b>1,436.00</b>   | <b>1,436.00</b>   | <b>13,067.69</b>  |
| 24113      | Maquinaria y Equipo de Producción                      | 1,436.00          | 0.00              | 1,436.00          | 0.00              |
| 24113001   | Maquinarias y Equipos de Producción                    | 1,436.00          | 0.00              | 1,436.00          | 0.00              |
| 24119      | Maquinaria, Equipo y Mobiliario Diverso                | 93,642.33         | 1,436.00          | 0.00              | 95,078.33         |
| 24119001   | Mobiliarios  | 49,231.30         | 0.00              | 0.00              | 49,231.30         |
| 24119002   | Maquinarias y Equipos                                  | 20,008.42         | 1,436.00          | 0.00              | 21,444.42         |
| 24119004   | Equipos Informáticos                                   | 24,402.61         | 0.00              | 0.00              | 24,402.61         |
| 24199      | Depreciación Acumulada                                 | 82,010.64         | 0.00              | 0.00              | 82,010.64         |
| 24199019   | Maquinaria, Equipo y Mobiliario Diverso                | 82,010.64         | 0.00              | 0.00              | 82,010.64         |

**Ramo de Relaciones Exteriores**  
**BALANCE DE COMPROBACION**  
**Del 1 de Enero al 31 de Marzo del 2018**  
**(EN DOLARES)**

04/04/2018

Pag. 2 de 5

Unidad Financiera : 012 IEESFORD  
Agrupacion Operacional de la 1 a la 4

| CODIGO                  | CONCEPTO                            | SALDO<br>ANTERIOR | DEBE              | HABER             | SALDO<br>ACUMULADO |
|-------------------------|-------------------------------------|-------------------|-------------------|-------------------|--------------------|
| 243                     | Bienes no Depreciables              | 35,000.00         | 0.00              | 0.00              | 35,000.00          |
| 24305                   | Obras de Arte, Libros y Colecciones | 35,000.00         | 0.00              | 0.00              | 35,000.00          |
| 24305001                | Obras de Arte y Culturales          | 35,000.00         | 0.00              | 0.00              | 35,000.00          |
| <b>Sub Total Título</b> |                                     | <b>113,262.57</b> | <b>148,523.03</b> | <b>129,029.86</b> | <b>132,755.74</b>  |

**Ramo de Relaciones Exteriores**  
**BALANCE DE COMPROBACION**  
**Del 1 de Enero al 31 de Marzo del 2018**  
**(EN DOLARES)**

04/04/2018

Pag. 3 de 5

Unidad Financiera : 012 IEESFORD  
Agrupacion Operacional de la 1 a la 4

| CODIGO                  | CONCEPTO  | SALDO<br>ANTERIOR | DEBE             | HABER            | SALDO<br>ACUMULADO |
|-------------------------|---|-------------------|------------------|------------------|--------------------|
| 4                       | Obligaciones con Terceros                                 | 0.00              | 58,513.35        | 69,289.64        | 10,776.29          |
| 41                      | Deuda Corriente   | 0.00              | 58,513.35        | 69,289.64        | 10,776.29          |
| 413                     | Acreeedores Monetarios                                    | 0.00              | 58,513.35        | 69,289.64        | 10,776.29          |
| 41351                   | A. M. x Remuneraciones                                    | 0.00              | 58,513.35        | 61,451.52        | 2,938.17           |
| 41351001                | Remuneraciones  | 0.00              | 47,846.78        | 50,582.40        | 2,735.62           |
| 41351892                | Instituto Salvadoreño de Formación Profesional (INSAFORP) | 0.00              | 293.97           | 293.97           | 0.00               |
| 41351893                | Instituto Salvadoreño del Seguro Social (ISSS)            | 0.00              | 3,086.49         | 3,086.49         | 0.00               |
| 41351921                | Fondo Social para la Vivienda (FSV)                       | 0.00              | 405.10           | 607.65           | 202.55             |
| 41351935                | Tesoro Público (DGT)                                      | 0.00              | 6,881.01         | 6,881.01         | 0.00               |
| 41354                   | A.M. x Adquisiciones de Bienes y Servicios                | 0.00              | 0.00             | 7,838.12         | 7,838.12           |
| 41354001                | Adquisiciones de Bienes y Servicios                       | 0.00              | 0.00             | 6,255.72         | 6,255.72           |
| 41354935                | Tesoro Público (DGT)                                      | 0.00              | 0.00             | 1,582.40         | 1,582.40           |
| <b>Sub Total Título</b> |   | <b>0.00</b>       | <b>58,513.35</b> | <b>69,289.64</b> | <b>10,776.29</b>   |

**Ramo de Relaciones Exteriores**  
**BALANCE DE COMPROBACION**  
**Del 1 de Enero al 31 de Marzo del 2018**  
**(EN DOLARES)**

04/04/2018

Pag. 4 de 5

Unidad Financiera : 012 IEESFORD  
Agrupacion Operacional de la 1 a la 4

| CODIGO     | CONCEPTO  | SALDO ANTERIOR    | DEBE              | HABER             | SALDO ACUMULADO   |
|------------|---|-------------------|-------------------|-------------------|-------------------|
| <b>8</b>   | <b>Obligaciones Propias</b>                             | <b>113,262.57</b> | <b>119,354.59</b> | <b>128,071.47</b> | <b>121,979.45</b> |
| <b>81</b>  | <b>Patrimonio Estatal</b>                               | <b>113,262.57</b> | <b>50,064.95</b>  | <b>50,064.95</b>  | <b>113,262.57</b> |
| <b>811</b> | <b>Patrimonio</b>                                       | <b>113,262.57</b> | <b>50,064.95</b>  | <b>50,064.95</b>  | <b>113,262.57</b> |
| 81101      | Patrimonio Gobierno Central                             | 20,623.00         | 0.00              | 0.00              | 20,623.00         |
| 81101001   | Patrimonio Gobierno Central                             | 20,623.00         | 0.00              | 0.00              | 20,623.00         |
| 81107      | Donaciones y Legados Bienes Corporales                  | 17,717.42         | 0.00              | 0.00              | 17,717.42         |
| 81107001   | Donaciones y Legados Bienes Corporales                  | 17,717.42         | 0.00              | 0.00              | 17,717.42         |
| 81109      | Resultado Ejercicios Anteriores                         | (729.16)          | 1,956.82          | 48,108.13         | 45,422.15         |
| 81109022   | Resultado del Ejercicio Anterior 2015                   | 8,655.88          | 0.00              | 0.00              | 8,655.88          |
| 81109023   | Resultado del Ejercicio Anterior 2016                   | (9,385.04)        | 0.00              | 0.00              | (9,385.04)        |
| 81109024   | Resultado del Ejercicio Anterior 2017                   | 0.00              | 1,956.82          | 48,108.13         | 46,151.31         |
| 81111      | Resultado Ejercicio Corriente                           | 46,151.31         | 48,108.13         | 1,956.82          | 0.00              |
| 81111999   | Resultado Ejercicio Corriente                           | 46,151.31         | 48,108.13         | 1,956.82          | 0.00              |
| 81113      | Superávit por Revaluaciones                             | 29,500.00         | 0.00              | 0.00              | 29,500.00         |
| 81113001   | Superávit por Revaluaciones                             | 29,500.00         | 0.00              | 0.00              | 29,500.00         |
| <b>83</b>  | <b>Gastos de Gestión</b>                                | <b>0.00</b>       | <b>69,289.64</b>  | <b>0.00</b>       | <b>69,289.64</b>  |
| <b>833</b> | <b>Gastos en Personal</b>                               | <b>0.00</b>       | <b>61,451.52</b>  | <b>0.00</b>       | <b>61,451.52</b>  |
| 83301      | Remuneraciones Personal Permanente                      | 0.00              | 16,317.39         | 0.00              | 16,317.39         |
| 83301001   | Sueldos   | 0.00              | 16,317.39         | 0.00              | 16,317.39         |
| 83303      | Remuneraciones Personal Eventual                        | 0.00              | 38,395.35         | 0.00              | 38,395.35         |
| 83303001   | Sueldos   | 0.00              | 38,395.35         | 0.00              | 38,395.35         |
| 83307      | Contrib. Patronales a Inst. de Seguridad Social Pública | 0.00              | 2,498.61          | 0.00              | 2,498.61          |
| 83307001   | Por Remuneraciones Permanentes                          | 0.00              | 1,223.61          | 0.00              | 1,223.61          |
| 83307002   | Por Remuneraciones Eventuales                           | 0.00              | 1,275.00          | 0.00              | 1,275.00          |
| 83309      | Contrib. Patronales a Inst de Seguridad Social Privadas | 0.00              | 4,240.17          | 0.00              | 4,240.17          |
| 83309001   | Por Remuneraciones Permanentes                          | 0.00              | 1,264.56          | 0.00              | 1,264.56          |
| 83309002   | Por Remuneraciones Eventuales                           | 0.00              | 2,975.61          | 0.00              | 2,975.61          |
| <b>834</b> | <b>Gastos en Bienes de Consumo y Servicios</b>          | <b>0.00</b>       | <b>7,838.12</b>   | <b>0.00</b>       | <b>7,838.12</b>   |
| 83405      | Materiales de Oficina, Productos de Papel e Impresos    | 0.00              | 31.19             | 0.00              | 31.19             |
| 83405002   | Materiales de Oficina                                   | 0.00              | 31.19             | 0.00              | 31.19             |
| 83409      | Productos Químicos, Combustibles y Lubricantes          | 0.00              | 32.53             | 0.00              | 32.53             |
| 83409001   | Productos Químicos                                      | 0.00              | 32.53             | 0.00              | 32.53             |
| 83429      | Servicios Técnicos y Profesionales                      | 0.00              | 7,774.40          | 0.00              | 7,774.40          |
| 83429005   | Servicios de Capacitación                               | 0.00              | 7,774.40          | 0.00              | 7,774.40          |
| <b>85</b>  | <b>Ingresos de Gestión</b>                              | <b>0.00</b>       | <b>0.00</b>       | <b>78,006.52</b>  | <b>78,006.52</b>  |
| <b>856</b> | <b>Ingresos por Transferencias Corrientes Recibidas</b> | <b>0.00</b>       | <b>0.00</b>       | <b>61,451.52</b>  | <b>61,451.52</b>  |
| 85603      | Transferencias Corrientes de Aporte Fiscal              | 0.00              | 0.00              | 61,451.52         | 61,451.52         |
| 85603935   | Tesoro Público Nacional                                 | 0.00              | 0.00              | 61,451.52         | 61,451.52         |
| <b>858</b> | <b>Ingresos por Ventas de Bienes y Servicios</b>        | <b>0.00</b>       | <b>0.00</b>       | <b>16,555.00</b>  | <b>16,555.00</b>  |
| 85803      | Derechos  | 0.00              | 0.00              | 670.00            | 670.00            |


**Ramo de Relaciones Exteriores**  
**BALANCE DE COMPROBACION**  
**Del 1 de Enero al 31 de Marzo del 2018**  
**(EN DOLARES)**



04/04/2018

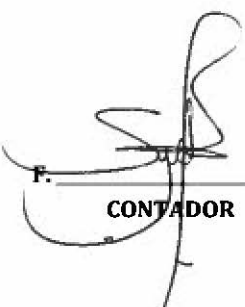

Pag. 5 de 5

Unidad Financiera : 012 IEESFORD  
 Agrupacion Operacional de la 1 a la 4

| CODIGO                  | CONCEPTO                              | SALDO ANTERIOR    | DEBE              | HABER             | SALDO ACUMULADO   |
|-------------------------|---------------------------------------|-------------------|-------------------|-------------------|-------------------|
| 85803004                | Por Exámen y Matrícula de Estudiantes | 0.00              | 0.00              | 540.00            | 540.00            |
| 85803099                | Derechos Diversos                     | 0.00              | 0.00              | 130.00            | 130.00            |
| 85805                   | Venta de Bienes                       | 0.00              | 0.00              | 16.00             | 16.00             |
| 85805099                | Venta de Bienes Diversos              | 0.00              | 0.00              | 16.00             | 16.00             |
| 85807                   | Venta de Servicios Públicos           | 0.00              | 0.00              | 15,869.00         | 15,869.00         |
| 85807002                | Servicios de Educación y Salud        | 0.00              | 0.00              | 15,854.00         | 15,854.00         |
| 85807099                | Servicios Diversos                    | 0.00              | 0.00              | 15.00             | 15.00             |
| <b>Sub Total Titulo</b> |                                       | <b>113,262.57</b> | <b>119,354.59</b> | <b>128,071.47</b> | <b>121,979.45</b> |
| <b>Total</b>            |                                       | <b>0.00</b>       | <b>326,390.97</b> | <b>326,390.97</b> | <b>(0.00)</b>     |

  
  
**Lic. Galomén Benedicto Acevedo**  
 Director General de Administración Financiera  
 Institucional y jefe UFI

  
  
**JEFE USEFI**

  
  
**CONTADOR**