

**Ramo de Relaciones Exteriores**  
**BALANCE DE COMPROBACION**  
**Del 1 de Enero al 31 de Mayo del 2018**  
**(EN DOLARES)**

04/06/2018

Pag. 1 de 5

Unidad Financiera : 012 IEESFORD  
Agrupacion Operacional de la 1 a la 4

CODIGO	CONCEPTO	SALDO ANTERIOR	DEBE	HABER	SALDO ACUMULADO
<b>2</b>	<b>Recursos</b>	<b>113,262.57</b>	<b>257,955.07</b>	<b>234,269.45</b>	<b>136,948.19</b>
<b>21</b>	<b>Fondos</b>	<b>63,543.83</b>	<b>256,519.07</b>	<b>231,513.45</b>	<b>88,549.45</b>
<b>211</b>	<b>Disponibilidades</b>	<b>34,543.83</b>	<b>119,610.85</b>	<b>103,045.23</b>	<b>51,109.45</b>
21101	Caja General	0.00	13,830.00	13,830.00	0.00
21101001	Caja General	0.00	0.00	0.00	0.00
21101002	Fondo de Actividades Especiales	0.00	13,830.00	13,830.00	0.00
21109	Bancos Comerciales M/D	0.00	91,950.85	89,215.23	2,735.62
21109001	Banco Comerciales M/D	0.00	91,950.85	89,215.23	2,735.62
21151	Fondos Depósitos en Tesoro Público	34,543.83	13,830.00	0.00	48,373.83
21151001	Fondos en Depósitos en Tesoro Público	34,543.83	13,830.00	0.00	48,373.83
<b>212</b>	<b>Anticipos de Fondos</b>	<b>29,000.00</b>	<b>1,000.00</b>	<b>0.00</b>	<b>30,000.00</b>
21201	Anticipos a Empleados	29,000.00	1,000.00	0.00	30,000.00
21201001	Anticipos a Empleados	29,000.00	1,000.00	0.00	30,000.00
<b>213</b>	<b>Deudores Monetarios</b>	<b>0.00</b>	<b>135,908.22</b>	<b>128,468.22</b>	<b>7,440.00</b>
21312	D.M. x Tasas y Derechos	0.00	990.00	990.00	0.00
21312001	D.M. x Tasas y Derechos	0.00	990.00	990.00	0.00
21314	D.M. x Venta de Bienes y Servicios	0.00	18,960.00	11,520.00	7,440.00
21314001	D.M x Venta de Bienes y Servicios	0.00	18,960.00	11,520.00	7,440.00
21317	D.M. x Transferencias Corrientes de Aporte Fiscal	0.00	114,638.22	114,638.22	0.00
21317935	Tesoro Público (DGT)	0.00	114,638.22	114,638.22	0.00
21389	D.M. x Operaciones de Ejercicios Anteriores	0.00	1,320.00	1,320.00	0.00
21389001	D.M. x Operaciones de Ejercicios Anteriores	0.00	1,320.00	1,320.00	0.00
<b>22</b>	<b>Inversiones Financieras</b>	<b>1,651.05</b>	<b>0.00</b>	<b>1,320.00</b>	<b>331.05</b>
<b>225</b>	<b>Deudores Financieros</b>	<b>1,651.05</b>	<b>0.00</b>	<b>1,320.00</b>	<b>331.05</b>
22507	Crédito Fiscal por Adquisiciones de Bienes y Servicios	259.69	0.00	0.00	259.69
22507001	Crédito Fiscal	259.69	0.00	0.00	259.69
22511	Crédito Fiscal por Inversiones en Activos Fijos	71.36	0.00	0.00	71.36
22511001	Crédito Fiscal	71.36	0.00	0.00	71.36
22551	Deudores Monetarios por Percibir	1,320.00	0.00	1,320.00	0.00
22551714	DMP x D.M. x Venta de Bienes y Servicios	1,320.00	0.00	1,320.00	0.00
<b>24</b>	<b>Inversiones en Bienes de Uso</b>	<b>48,067.69</b>	<b>1,436.00</b>	<b>1,436.00</b>	<b>48,067.69</b>
<b>241</b>	<b>Bienes Depreciables</b>	<b>13,067.69</b>	<b>1,436.00</b>	<b>1,436.00</b>	<b>13,067.69</b>
24113	Maquinaria y Equipo de Producción	1,436.00	0.00	1,436.00	0.00
24113001	Maquinarias y Equipos de Producción	1,436.00	0.00	1,436.00	0.00
24119	Maquinaria, Equipo y Mobiliario Diverso	93,642.33	1,436.00	0.00	95,078.33
24119001	Mobiliarios	49,231.30	0.00	0.00	49,231.30
24119002	Maquinarias y Equipos	20,008.42	1,436.00	0.00	21,444.42
24119004	Equipos Informáticos	24,402.61	0.00	0.00	24,402.61
24199	Depreciación Acumulada	82,010.64	0.00	0.00	82,010.64
24199019	Maquinaria, Equipo y Mobiliario Diverso	82,010.64	0.00	0.00	82,010.64

**Ramo de Relaciones Exteriores**  
**BALANCE DE COMPROBACION**  
**Del 1 de Enero al 31 de Mayo del 2018**  
**(EN DOLARES)**

04/06/2018

Pag. 2 de 5

Unidad Financiera : 012 IEESFORD  
Agrupacion Operacional de la 1 a la 4

CODIGO	CONCEPTO	SALDO ANTERIOR	DEBE	HABER	SALDO ACUMULADO
<b>243</b>	<b>Bienes no Depreciables</b>	35,000.00	0.00	0.00	35,000.00
24305	Obras de Arte, Libros y Colecciones	35,000.00	0.00	0.00	35,000.00
24305001	Obras de Arte y Culturales	35,000.00	0.00	0.00	35,000.00
<b>Sub Total Título</b>		<b>113,262.57</b>	<b>257,955.07</b>	<b>234,269.45</b>	<b>136,948.19</b>

**Ramo de Relaciones Exteriores**  
**BALANCE DE COMPROBACION**  
**Del 1 de Enero al 31 de Mayo del 2018**  
**(EN DOLARES)**

04/06/2018

Pag. 3 de 5

Unidad Financiera : 012 IEESFORD  
Agrupacion Operacional de la 1 a la 4

CODIGO	CONCEPTO	SALDO ANTERIOR	DEBE	HABER	SALDO ACUMULADO
<b>4</b>	<b>Obligaciones con Terceros</b>	<b>0.00</b>	<b>110,902.60</b>	<b>114,432.62</b>	<b>3,530.02</b>
<b>41</b>	<b>Deuda Corriente</b>	<b>0.00</b>	<b>110,902.60</b>	<b>114,432.62</b>	<b>3,530.02</b>
<b>413</b>	<b>Acreedores Monetarios</b>	<b>0.00</b>	<b>110,902.60</b>	<b>114,432.62</b>	<b>3,530.02</b>
41351	A. M. x Remuneraciones	0.00	99,683.58	102,419.20	2,735.62
41351001	Remuneraciones	0.00	81,568.38	84,304.00	2,735.62
41351892	Instituto Salvadoreño de Formación Profesional (INSAFORP)	0.00	489.95	489.95	0.00
41351893	Instituto Salvadoreño del Seguro Social (ISSS)	0.00	5,144.15	5,144.15	0.00
41351921	Fondo Social para la Vivienda (FSV)	0.00	1,012.75	1,012.75	0.00
41351935	Tesoro Público (DGT)	0.00	11,468.35	11,468.35	0.00
41354	A.M. x Adquisiciones de Bienes y Servicios	0.00	11,219.02	12,013.42	794.40
41354001	Adquisiciones de Bienes y Servicios	0.00	8,990.70	9,672.47	681.77
41354935	Tesoro Público (DGT)	0.00	2,228.32	2,340.95	112.63
<b>Sub Total Título</b>		<b>0.00</b>	<b>110,902.60</b>	<b>114,432.62</b>	<b>3,530.02</b>

**Ramo de Relaciones Exteriores**  
**BALANCE DE COMPROBACION**  
**Del 1 de Enero al 31 de Mayo del 2018**  
**(EN DOLARES)**

04/06/2018

Pag. 4 de 5

**Unidad Financiera : 012 IEESFORD**  
**Agrupacion Operacional de la 1 a la 4**

<b>CODIGO</b>	<b>CONCEPTO</b>	<b>SALDO ANTERIOR</b>	<b>DEBE</b>	<b>HABER</b>	<b>SALDO ACUMULADO</b>
<b>8</b>	<b>Obligaciones Propias</b>	<b>113,262.57</b>	<b>164,497.57</b>	<b>184,653.17</b>	<b>133,418.17</b>
<b>81</b>	<b>Patrimonio Estatal</b>	<b>113,262.57</b>	<b>50,064.95</b>	<b>50,064.95</b>	<b>113,262.57</b>
<b>811</b>	<b>Patrimonio</b>	<b>113,262.57</b>	<b>50,064.95</b>	<b>50,064.95</b>	<b>113,262.57</b>
81101	Patrimonio Gobierno Central	20,623.00	0.00	0.00	20,623.00
81101001	Patrimonio Gobierno Central	20,623.00	0.00	0.00	20,623.00
81107	Donaciones y Legados Bienes Corporales	17,717.42	0.00	0.00	17,717.42
81107001	Donaciones y Legados Bienes Corporales	17,717.42	0.00	0.00	17,717.42
81109	Resultado Ejercicios Anteriores	(729.16)	1,956.82	48,108.13	45,422.15
81109022	Resultado del Ejercicio Anterior 2015	8,655.88	0.00	0.00	8,655.88
81109023	Resultado del Ejercicio Anterior 2016	(9,385.04)	0.00	0.00	(9,385.04)
81109024	Resultado del Ejercicio Anterior 2017	0.00	1,956.82	48,108.13	46,151.31
81111	Resultado Ejercicio Corriente	46,151.31	48,108.13	1,956.82	0.00
81111999	Resultado Ejercicio Corriente	46,151.31	48,108.13	1,956.82	0.00
81113	Superávit por Revaluaciones	29,500.00	0.00	0.00	29,500.00
81113001	Superávit por Revaluaciones	29,500.00	0.00	0.00	29,500.00
<b>83</b>	<b>Gastos de Gestión</b>	<b>0.00</b>	<b>114,432.62</b>	<b>0.00</b>	<b>114,432.62</b>
<b>833</b>	<b>Gastos en Personal</b>	<b>0.00</b>	<b>102,419.20</b>	<b>0.00</b>	<b>102,419.20</b>
83301	Remuneraciones Personal Permanente	0.00	27,195.65	0.00	27,195.65
83301001	Sueldos	0.00	27,195.65	0.00	27,195.65
83303	Remuneraciones Personal Eventual	0.00	63,992.25	0.00	63,992.25
83303001	Sueldos	0.00	63,992.25	0.00	63,992.25
83307	Contrib. Patronales a Inst. de Seguridad Social Pública	0.00	4,164.35	0.00	4,164.35
83307001	Por Remuneraciones Permanentes	0.00	2,039.35	0.00	2,039.35
83307002	Por Remuneraciones Eventuales	0.00	2,125.00	0.00	2,125.00
83309	Contrib. Patronales a Inst de Seguridad Social Privadas	0.00	7,066.95	0.00	7,066.95
83309001	Por Remuneraciones Permanentes	0.00	2,107.60	0.00	2,107.60
83309002	Por Remuneraciones Eventuales	0.00	4,959.35	0.00	4,959.35
<b>834</b>	<b>Gastos en Bienes de Consumo y Servicios</b>	<b>0.00</b>	<b>12,013.42</b>	<b>0.00</b>	<b>12,013.42</b>
83405	Materiales de Oficina, Productos de Papel e Impresos	0.00	31.19	0.00	31.19
83405002	Materiales de Oficina	0.00	31.19	0.00	31.19
83409	Productos Químicos, Combustibles y Lubricantes	0.00	32.53	0.00	32.53
83409001	Productos Químicos	0.00	32.53	0.00	32.53
83419	Mantenimiento y Reparación	0.00	252.00	0.00	252.00
83419001	Mantenimientos y Reparaciones de Bienes Muebles	0.00	252.00	0.00	252.00
83421	Servicios Comerciales	0.00	216.90	0.00	216.90
83421010	Impresiones, Publicaciones y Reproducciones	0.00	216.90	0.00	216.90
83429	Servicios Técnicos y Profesionales	0.00	11,480.80	0.00	11,480.80
83429005	Servicios de Capacitación	0.00	11,480.80	0.00	11,480.80
<b>85</b>	<b>Ingresos de Gestión</b>	<b>0.00</b>	<b>0.00</b>	<b>134,588.22</b>	<b>134,588.22</b>
<b>856</b>	<b>Ingresos por Transferencias Corrientes Recibidas</b>	<b>0.00</b>	<b>0.00</b>	<b>114,638.22</b>	<b>114,638.22</b>


**Ramo de Relaciones Exteriores**  
**BALANCE DE COMPROBACION**  
**Del 1 de Enero al 31 de Mayo del 2018**  
**(EN DOLARES)**


04/06/2018


Pag. 5 de 5

Unidad Financiera : 012 IEESFORD  
 Agrupacion Operacional de la 1 a la 4

CODIGO	CONCEPTO	SALDO ANTERIOR	DEBE	HABER	SALDO ACUMULADO
85603	Transferencias Corrientes de Aporte Fiscal	0.00	0.00	114,638.22	114,638.22
85603935	Tesoro Público Nacional	0.00	0.00	114,638.22	114,638.22
<b>858</b>	<b>Ingresos por Ventas de Bienes y Servicios</b>	<b>0.00</b>	<b>0.00</b>	<b>19,950.00</b>	<b>19,950.00</b>
85803	Derechos	0.00	0.00	990.00	990.00
85803004	Por Exámen y Matrícula de Estudiantes	0.00	0.00	540.00	540.00
85803099	Derechos Diversos	0.00	0.00	450.00	450.00
85805	Venta de Bienes	0.00	0.00	16.00	16.00
85805099	Venta de Bienes Diversos	0.00	0.00	16.00	16.00
85807	Venta de Servicios Públicos	0.00	0.00	18,944.00	18,944.00
85807002	Servicios de Educación y Salud	0.00	0.00	18,914.00	18,914.00
85807099	Servicios Diversos	0.00	0.00	30.00	30.00
<b>Sub Total Título</b>		<b>113,262.57</b>	<b>164,497.57</b>	<b>184,653.17</b>	<b>133,418.17</b>
<b>Total</b>		<b>0.00</b>	<b>533,355.24</b>	<b>533,355.24</b>	<b>0.00</b>

  
 F. \_\_\_\_\_  
**JEFE UFI**  
 Lic. Salomón Benedicto Acevedo  
 Director General de Administración Financiera  
 Institucional y jefe UFI


  
 F. \_\_\_\_\_  
**JEFE USEFI**


  
 F. \_\_\_\_\_  
**CONTADOR**


**Ramo de Relaciones Exteriores**  
**ESTADO DE RENDIMIENTO ECONOMICO**  
**Del 1 de Enero al 31 de Mayo del 2018**  
**(EN DOLARES)**


**Unidad Financiera : 012 IEESFORD**  
**Agrupacion Operacional de la 1 a la 4**

<b>GASTOS DE GESTION</b>	<b>CORRIENTE</b>	<b>ANTERIOR</b>	<b>INGRESOS DE GESTION</b>	<b>CORRIENTE</b>	<b>ANTERIOR</b>
<b>Gastos en Personal</b>	<b>102,419.20</b>	<b>0.00</b>	<b>Ingresos por Transferencias Corrientes Recibidas</b>	<b>114,638.22</b>	<b>0.00</b>
Remuneraciones Personal Permanente	27,195.65	0.00	Transferencias Corrientes de Aporte Fiscal	114,638.22	0.00
Sueldos	27,195.65	0.00	Tesoro Público Nacional	114,638.22	0.00
Remuneraciones Personal Eventual	63,992.25	0.00	<b>Ingresos por Ventas de Bienes y Servicios</b>	<b>19,950.00</b>	<b>0.00</b>
Sueldos	63,992.25	0.00	Derechos	990.00	0.00
Contrib. Patronales a Inst. de Seguridad Social Pública	4,164.35	0.00	Por Exámen y Matrícula de Estudiantes	540.00	0.00
Por Remuneraciones Permanentes	2,039.35	0.00	Derechos Diversos	450.00	0.00
Por Remuneraciones Eventuales	2,125.00	0.00	Venta de Bienes	16.00	0.00
Contrib. Patronales a Inst de Seguridad Social Privadas	7,066.95	0.00	Venta de Bienes Diversos	16.00	0.00
Por Remuneraciones Permanentes	2,107.60	0.00	Venta de Servicios Públicos	18,944.00	0.00
Por Remuneraciones Eventuales	4,959.35	0.00	Servicios de Educación y Salud	18,914.00	0.00
<b>Gastos en Bienes de Consumo y Servicios</b>	<b>12,013.42</b>	<b>0.00</b>	Servicios Diversos	30.00	0.00
Materiales de Oficina, Productos de Papel e Impresos	31.19	0.00	<b>SUB TOTAL INGRESOS</b>	<b>134,588.22</b>	<b>0.00</b>
Materiales de Oficina	31.19	0.00			
Productos Químicos, Combustibles y Lubricantes	32.53	0.00			
Productos Químicos	32.53	0.00			
Mantenimiento y Reparación	252.00	0.00			
Mantenimientos y Reparaciones de Bienes Muebles	252.00	0.00			
Servicios Comerciales	216.90	0.00			
Impresiones, Publicaciones y Reproducciones	216.90	0.00			
Servicios Técnicos y Profesionales	11,480.80	0.00			
Servicios de Capacitación	11,480.80	0.00			
<b>SUB TOTAL GASTOS</b>	<b>114,432.62</b>	<b>0.00</b>			
<b>RESULTADO DEL EJERCICIO</b>	<b>20,155.60</b>	<b>0.00</b>			
<b>TOTAL DE GASTOS DE GESTION</b>	<b>134,588.22</b>	<b>0.00</b>			

F.   
**JEFE UFI**  
 Lic. Salomón Benedito Acevedo  
 Director General de Administración Institucional y jefe UFI

F.   
**JEFE USEFI**

F.   
**CONTADOR**



**Ramo de Relaciones Exteriores**  
**ESTADO DE SITUACION FINANCIERA**  
**al 31 de Mayo del 2018**  
**(EN DOLARES)**



05/06/2018



Pag. 1 de 1



**Unidad Financiera : 012 IEESFORD**  
**Agrupacion Operacional de la 1 a la 4**

<b>Recursos</b>	<b>Corriente</b>
<b>Fondos</b>	<b>88,549.45</b>
Disponibilidades	51,109.45
Anticipos de Fondos	30,000.00
Deudores Monetarios	7,440.00
<b>Inversiones Financieras</b>	<b>331.05</b>
Deudores Financieros	331.05
<b>Inversiones en Bienes de Uso</b>	<b>48,067.69</b>
Bienes Depreciables	13,067.69
Bienes no Depreciables	35,000.00
<b>TOTAL RECURSOS</b>	<b>136,948.19</b>

<b>Obligaciones</b>	<b>Corriente</b>
<b>Deuda Corriente</b>	<b>3,530.02</b>
Acreedores Monetarios	3,530.02
<b>SUB TOTAL</b>	<b>3,530.02</b>
<b>Patrimonio Estatal</b>	<b>113,262.57</b>
Patrimonio	113,262.57
Resultado del Ejercicio	20,155.60
<b>SUB TOTAL</b>	<b>133,418.17</b>
<b>TOTAL OBLIGACIONES</b>	<b>136,948.19</b>

F.    
**Lic. Salvador Benedicto Acevedo**  
 Director General de Administración Financiera  
 Institucional y jefe USEFI

F.    
**JEFE USEFI**

F.    
**CONTADOR**

Ramo de Relaciones Exteriores  
**ESTADO DE SITUACION FINANCIERA**  
 al 31 de Mayo del 2018  
 (EN DOLARES)

05/06/2018

Pag. 1 de 2

Unidad Financiera : 012 IEESFORD  
 Agrupacion Operacional de la 1 a la 4

<b>RECURSOS</b>	<b>Parcial</b>	<b>Total</b>
<b>Fondos</b>		<b>88,549.45</b>
<b>Disponibilidades</b>	<b>51,109.45</b>	
<b>Bancos Comerciales M/D</b>	<b>2,735.62</b>	
Banco Comerciales M/D	2,735.62	
<b>Fondos Depósitos en Tesoro Público</b>	<b>48,373.83</b>	
Fondos en Depósitos en Tesoro Público	48,373.83	
<b>Anticipos de Fondos</b>	<b>30,000.00</b>	
<b>Anticipos a Empleados</b>	<b>30,000.00</b>	
Anticipos a Empleados	30,000.00	
<b>Deudores Monetarios</b>	<b>7,440.00</b>	
<b>D.M. x Venta de Bienes y Servicios</b>	<b>7,440.00</b>	
D.M x Venta de Bienes y Servicios	7,440.00	
<b>Inversiones Financieras</b>		<b>331.05</b>
<b>Deudores Financieros</b>	<b>331.05</b>	
<b>Crédito Fiscal por Adquisiciones de Bienes y Servicios</b>	<b>259.69</b>	
Crédito Fiscal	259.69	
<b>Crédito Fiscal por Inversiones en Activos Fijos</b>	<b>71.36</b>	
Crédito Fiscal	71.36	
<b>Inversiones en Bienes de Uso</b>		<b>48,067.69</b>
<b>Bienes Depreciables</b>	<b>13,067.69</b>	
<b>Maquinaria, Equipo y Mobiliario Diverso</b>	<b>95,078.33</b>	
Mobiliarios	49,231.30	
Maquinarias y Equipos	21,444.42	
Equipos Informáticos	24,402.61	
<b>Depreciación Acumulada</b>	<b>(82,010.64)</b>	
Maquinaria, Equipo y Mobiliario Diverso	(82,010.64)	
<b>Bienes no Depreciables</b>	<b>35,000.00</b>	
<b>Obras de Arte, Libros y Colecciones</b>	<b>35,000.00</b>	
Obras de Arte y Culturales	35,000.00	
<b>TOTAL RECURSOS</b>		<b>136,948.19</b>




Ramo de Relaciones Exteriores  
**ESTADO DE SITUACION FINANCIERA**  
 al 31 de Mayo del 2018  
 (EN DOLARES)


05/06/2018



Pag. 2 de 2

Unidad Financiera : 012 IEESFORD  
 Agrupacion Operacional de la 1 a la 4

<b>OBLIGACIONES</b>	<b>Parcial</b>	<b>Total</b>
<b>Deuda Corriente</b>		<b>3,530.02</b>
<b>Acreeedores Monetarios</b>	<b>3,530.02</b>	
<b>A. M. x Remuneraciones</b>	<b>2,735.62</b>	
Remuneraciones	2,735.62	
<b>A.M. x Adquisiciones de Bienes y Servicios</b>	<b>794.40</b>	
Adquisiciones de Bienes y Servicios	681.77	
Tesoro Público (DGT)	112.63	
<b>Patrimonio Estatal</b>		<b>113,262.57</b>
<b>Patrimonio</b>	<b>113,262.57</b>	
<b>Patrimonio Gobierno Central</b>	<b>20,623.00</b>	
Patrimonio Gobierno Central	20,623.00	
<b>Donaciones y Legados Bienes Corporales</b>	<b>17,717.42</b>	
Donaciones y Legados Bienes Corporales	17,717.42	
<b>Resultado Ejercicios Anteriores</b>	<b>45,422.15</b>	
Resultado del Ejercicio Anterior 2015	8,655.88	
Resultado del Ejercicio Anterior 2016	(9,385.04)	
Resultado del Ejercicio Anterior 2017	46,151.31	
<b>Superávit por Revaluaciones</b>	<b>29,500.00</b>	
Superávit por Revaluaciones	29,500.00	
<b>RESULTADO DEL EJERCICIO</b>	<b>20,155.60</b>	<b>20,155.60</b>
<b>TOTAL OBLIGACIONES</b>		<b>136,948.19</b>

*C*  
  
  
*F.*  
 Lic. Salvador Benedicto Acevedo  
 Director General de Administración Financiera  
 Institucional y jefe UFI


*F.*  
  
  
 JEFE USEFI



*F.*  
  
  
 CONTADOR

Ramo de Relaciones Exteriores  
**ESTADO DE FLUJO DE FONDOS**  
 Del 1 de Enero al 31 de Mayo del 2018  
 (EN DOLARES)

Unidad Financiera : 012 IEESFORD  
 Agrupacion Operacional de la 1 a la 4

ESTRUCTURA	CORRIENTE	ANTERIOR
<b>DISPONIBILIDADES INICIALES</b>	<b>34,543.83</b>	<b>0.00</b>
<b>DISPONIBILIDADES INICIALES</b>	<b>34,543.83</b>	<b>0.00</b>
<b>RESULTADO OPERACIONAL NETO</b>	<b>17,565.62</b>	<b>0.00</b>
<b>FUENTES OPERACIONALES</b>	<b>128,468.22</b>	<b>0.00</b>
<b>USOS OPERACIONALES</b>	<b>110,902.60</b>	<b>0.00</b>
<b>RESULTADO NO OPERACIONAL NETO</b>	<b>(1,000.00)</b>	<b>0.00</b>
<b>USOS NO OPERACIONALES</b>	<b>1,000.00</b>	<b>0.00</b>
<b>DISPONIBILIDAD FINAL</b>	<b>51,109.45</b>	<b>0.00</b>

  
 F.   
 Lic. Salvo Medico Acevedo  
 Director General de Administracion Financiera  
 Institucional y jefe UFI

F.   
 JEFE USEFI  


F.   
 CONTADOR  



**Ramo de Relaciones Exteriores**  
**FLUJO DE FONDOS -COMPOSICION-**  
**Del 1 de Enero al 31 de Mayo del 2018**  
**(EN DOLARES)**


05/06/2018

Pag. 1 de 1

**Unidad Financiera : 012 IEESFORD**  
**Agrupacion Operacional de la 1 a la 4**


FUENTES	CORRIENTE	ANTERIOR	USOS	CORRIENTE	ANTERIOR
<b>OPERACIONAL</b>	<b>128,468.22</b>	<b>0.00</b>	<b>OPERACIONAL</b>	<b>110,902.60</b>	<b>0.00</b>
D.M. x Tasas y Derechos	990.00	0.00	A. M. x Remuneraciones	99,683.58	0.00
D.M. x Venta de Bienes y Servicios	11,520.00	0.00	A.M. x Adquisiciones de Bienes y Servicios	11,219.02	0.00
D.M. x Transferencias Corrientes de Aporte Fiscal	114,638.22	0.00	<b>NO OPERACIONAL</b>	<b>1,000.00</b>	<b>0.00</b>
D.M. x Operaciones de Ejercicios Anteriores	1,320.00	0.00	Anticipos a Empleados	1,000.00	0.00
<b>NO OPERACIONAL</b>	<b>0.00</b>	<b>0.00</b>	<b>AUMENTO NETO DE DISPONIBILIDADES</b>	<b>16,565.62</b>	<b>0.00</b>
<b>- TOTAL FUENTES -</b>	<b>128,468.22</b>	<b>0.00</b>	<b>- TOTAL USOS -</b>	<b>128,468.22</b>	<b>0.00</b>


F.   
**JEFE UFI**  
 Lic. Salomón Benedicto Acevedo  
 Director General de Administración Financiera  
 Institucional y jefe UFI



F.   
**JEFE USEFI**



F.   
**CONTADOR**




## RAMO DE RELACIONES EXTERIORES

**ESTADO DE EJECUCION PRESUPUESTARIA DE INGRESOS**  
**Reporte Acumulado Del 1 de Enero al 31 de Mayo del 2018**  
**(EN DOLARES)**



Agrupacion Operacional de la 1 a la 4  
 Unidad Financiera : 012 IEESFORD

CODIGO	CONCEPTO	PRESUPUESTO	DEVENGADO	SALDO PRESUPUESTARIO
12	TASAS Y DERECHOS	3,100.00	990.00	2,110.00
14	VENTA DE BIENES Y SERVICIOS	49,400.00	18,960.00	30,440.00
32	SALDOS AÑOS ANTERIORES	45,865.00	0.00	45,865.00
<b>Total Rubro</b>		<b>98,365.00</b>	<b>19,950.00</b>	<b>78,415.00</b>

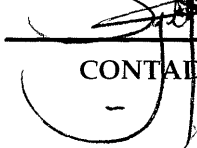

4

F.  

**JEFE UFI**  
 Lic. Salomón Benedicto Acevedo  
 Director General de Administración Financiera  
 Institucional y jefe UFI

F.  

**JEFE USEFI**

F.  



**CONTADOR**



## RAMO DE RELACIONES EXTERIORES



**ESTADO DE EJECUCION PRESUPUESTARIA DE INGRESOS**  
**Reporte Acumulado Del 1 de Enero al 31 de Mayo del 2018**  
**(EN DOLARES)**

Agrupacion Operacional de la 1 a la 4  
 Unidad Financiera : 012 IEESFORD

CODIGO	CONCEPTO	PRESUPUESTO	DEVENGADO	SALDO PRESUPUESTARIO
12	TASAS Y DERECHOS	3,100.00	990.00	2,110.00
122	Derechos	3,100.00	990.00	2,110.00
12204	Por Exámen y Matrícula de Estudiantes	680.00	540.00	140.00
12299	Derechos Diversos	2,420.00	450.00	1,970.00
14	VENTA DE BIENES Y SERVICIOS	49,400.00	18,960.00	30,440.00
141	Venta de Bienes	0.00	16.00	-16.00
14199	Ventas de Bienes Diversos	0.00	16.00	-16.00
142	Ingresos por Prestación de Servicios Públicos	49,400.00	18,944.00	30,456.00
14202	Servicios de Educación y Salud	49,334.00	18,914.00	30,420.00
14299	Servicios Diversos	66.00	30.00	36.00
32	SALDOS AÑOS ANTERIORES	45,865.00	0.00	45,865.00
321	Saldos Iniciales de Caja y Banco	44,425.00	0.00	44,425.00
32102	Saldo Inical en Banco	44,425.00	0.00	44,425.00
322	Cuentas por Cobrar de Años Anteriores	1,440.00	0.00	1,440.00
32201	Cuentas por Cobrar de Años Anteriores.	1,440.00	0.00	1,440.00
<b>Total Rubro</b>		<b>98,365.00</b>	<b>19,950.00</b>	<b>78,415.00</b>
<b>Total Cuenta</b>		<b>98,365.00</b>	<b>19,950.00</b>	<b>78,415.00</b>
<b>Total Especifico</b>		<b>98,365.00</b>	<b>19,950.00</b>	<b>78,415.00</b>

F.    
**JEFE UFI**  
 Lic. Salomón benedicto Acevedo  
 Director General de Administración Financiera  
 Institucional y jefe UFI


F.    
**JEFE USEFI**



F.    
**CONTADOR**



**RAMO DE RELACIONES EXTERIORES**  
**ESTADO DE EJECUCION PRESUPUESTARIA DE EGRESOS**  
**Reporte Acumulado Del 1 de Enero al 31 de Mayo del 2018**  
**(EN DOLARES)**

Agrupacion Operacional de la 1 a la 4  
 Fte. de Financ. : 1 a la 2  
 Unid. Presup. : 05 a la 81  
 Linea : 0501 a la 8101

CODIGO	CONCEPTO	CREDITO PRESUPUESTARIO	DEVENGADO	SALDO PRESUPUESTARIO
51	Remuneraciones	274,800.00	104,817.91	169,982.09
54	Adquisiciones de Bienes y Servicios	161,875.00	12,013.42	149,861.58
61	Inversiones en Activos Fijos	26,000.00	0.00	26,000.00
<b>Total Rubro</b>		<b>462,675.00</b>	<b>116,831.33</b>	<b>345,843.67</b>

5  
  
  
 F. Lic. Salomon benedicto Acevedo  
**JEFE UFI**  
 Director General de Administracion Financiera  
 Institucional y jefe UFI

F.   
  
**JEFE USEFI**

F.   
  
**CONTADOR**

**RAMO DE RELACIONES EXTERIORES**  
**ESTADO DE EJECUCION PRESUPUESTARIA DE EGRESOS**  
**Reporte Acumulado Del 1 de Enero al 31 de Mayo del 2018**  
**(EN DOLARES)**

Agrupacion Operacional de la 1 a la 4  
Fte. de Financ. : 1 a la 2  
Unid. Presup. : 05 a la 81  
Linea : 0501 a la 8101



CODIGO	CONCEPTO	CREDITO PRESUPUESTARIO	DEVENGADO	SALDO PRESUPUESTARIO
51	Remuneraciones	274,800.00	104,817.91	169,982.09
511	Remuneraciones Permanentes	67,765.22	27,195.65	40,569.57
51101	Sueldos	65,065.22	27,195.65	37,869.57
51103	Aguinaldos	2,700.00	0.00	2,700.00
512	Remuneraciones Eventuales	180,689.64	66,148.83	114,540.81
51201	Sueldos	177,989.64	66,148.83	111,840.81
51203	Aguinaldos	2,700.00	0.00	2,700.00
514	Contribuciones Patronales a Inst de Seg Social Públicas	9,815.74	4,239.35	5,576.39
51401	Por Remuneraciones Permanentes	4,415.74	2,039.35	2,376.39
51402	Por Remuneraciones Eventuales	5,400.00	2,200.00	3,200.00
515	Contribuciones Patronales a Inst de Seg Social Privadas	16,529.40	7,234.08	9,295.32
51501	Por Remuneraciones Permanentes	4,514.04	2,107.60	2,406.44
51502	Por Remuneraciones Eventuales	12,015.36	5,126.48	6,888.88
54	Adquisiciones de Bienes y Servicios	161,875.00	12,013.42	149,861.58
541	Bienes de Uso y Consumo	1,758.72	63.72	1,695.00
54101	Productos Alimenticios para Personas	380.00	0.00	380.00
54105	Productos de Papel y Cartón	245.00	0.00	245.00
54107	Productos Químicos	32.53	32.53	0.00
54114	Materiales de Oficina	251.19	31.19	220.00
54199	Bienes de Uso y Consumo Diversos	850.00	0.00	850.00
543	Servicios Generales y Arrendamientos	8,876.28	468.90	8,407.38
54301	Mantenimientos y Reparaciones de Bienes Muebles	825.00	252.00	573.00
54307	Servicios de Limpiezas y Fumigaciones	500.00	0.00	500.00
54313	Impresiones, Publicaciones y Reproducciones	2,711.28	216.90	2,494.38
54314	Atenciones Oficiales	1,920.00	0.00	1,920.00
54399	Servicios Generales y Arrendamientos Diversos	2,920.00	0.00	2,920.00
544	Pasajes y Viáticos	4,950.00	0.00	4,950.00
54402	Pasajes al Exterior	2,000.00	0.00	2,000.00
54404	Viáticos por Comisión Externa	2,950.00	0.00	2,950.00
545	Consultorías, Estudios e Investigaciones	146,290.00	11,480.80	134,809.20
54505	Servicios de Capacitación	112,384.00	11,480.80	100,903.20
54507	Desarrollos Informáticos	6,000.00	0.00	6,000.00
54508	Estudios e Investigaciones	4,000.00	0.00	4,000.00
54599	Consultorías, Estudios e Investigaciones Diversas	23,906.00	0.00	23,906.00
61	Inversiones en Activos Fijos	26,000.00	0.00	26,000.00
614	Intangibles	26,000.00	0.00	26,000.00

**RAMO DE RELACIONES EXTERIORES**  
**ESTADO DE EJECUCION PRESUPUESTARIA DE EGRESOS**  
**Reporte Acumulado Del 1 de Enero al 31 de Mayo del 2018**  
**(EN DOLARES)**



Agrupacion Operacional de la 1 a la 4  
 Fte. de Financ. : 1 a la 2  
 Unid. Presup. : 05 a la 81  
 Linea : 0501 a la 8101

CODIGO	CONCEPTO	CREDITO PRESUPUESTARIO	DEVENGADO	SALDO PRESUPUESTARIO
61403	Derechos de Propiedad Intelectual	26,000.00	0.00	26,000.00
<b>Total Rubro</b>		<b>462,675.00</b>	<b>116,831.33</b>	<b>345,843.67</b>
<b>Total Cuenta</b>		<b>462,675.00</b>	<b>116,831.33</b>	<b>345,843.67</b>
<b>Total Especifico</b>		<b>462,675.00</b>	<b>116,831.33</b>	<b>345,843.67</b>

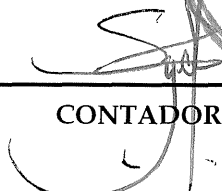

9

F.  

**JEFE UFI**  
 Lic. Salomón Benedicto Acevedo  
 Director General de Administración Financiera  
 Institucional y jefe UFI

F.  

**JEFE USEFI**

F.  

**CONTADOR**