

Ramo de Relaciones Exteriores
BALANCE DE COMPROBACION
Del 1 de Enero al 30 de Septiembre del 2018
(EN DOLARES)

03/10/2018

Pag. 1 de 5

Unidad Financiera : 012 IEESFORD
Agrupacion Operacional de la 1 a la 4

CODIGO	CONCEPTO	SALDO ANTERIOR	DEBE	HABER	SALDO ACUMULADO
2	Recursos	113,262.57	459,810.25	484,945.54	88,127.28
21	Fondos	63,543.83	458,374.25	482,189.54	39,728.54
211	Disponibilidades	34,543.83	214,140.38	243,875.67	4,808.54
21101	Caja General	0.00	25,502.00	25,385.00	117.00
21101001	Caja General	0.00	0.00	0.00	0.00
21101002	Fondo de Actividades Especiales	0.00	25,502.00	25,385.00	117.00
21109	Bancos Comerciales M/D	0.00	163,253.38	160,625.01	2,628.37
21109001	Banco Comerciales M/D	0.00	163,253.38	160,625.01	2,628.37
21151	Fondos Depósitos en Tesoro Público	34,543.83	25,385.00	57,865.66	2,063.17
21151001	Fondos en Depósitos en Tesoro Público	34,543.83	25,385.00	57,865.66	2,063.17
212	Anticipos de Fondos	29,000.00	1,000.00	0.00	30,000.00
21201	Anticipos a Empleados	29,000.00	1,000.00	0.00	30,000.00
21201001	Anticipos a Empleados	29,000.00	1,000.00	0.00	30,000.00
213	Deudores Monetarios	0.00	243,233.87	238,313.87	4,920.00
21312	D.M. x Tasas y Derechos	0.00	1,445.00	1,445.00	0.00
21312001	D.M. x Tasas y Derechos	0.00	1,445.00	1,445.00	0.00
21314	D.M. x Venta de Bienes y Servicios	0.00	27,657.00	22,737.00	4,920.00
21314001	D.M x Venta de Bienes y Servicios	0.00	27,657.00	22,737.00	4,920.00
21317	D.M. x Transferencias Corrientes de Aporte Fiscal	0.00	212,811.87	212,811.87	0.00
21317935	Tesoro Público (DGT)	0.00	212,811.87	212,811.87	0.00
21389	D.M. x Operaciones de Ejercicios Anteriores	0.00	1,320.00	1,320.00	0.00
21389001	D.M. x Operaciones de Ejercicios Anteriores	0.00	1,320.00	1,320.00	0.00
22	Inversiones Financieras	1,651.05	0.00	1,320.00	331.05
225	Deudores Financieros	1,651.05	0.00	1,320.00	331.05
22507	Crédito Fiscal por Adquisiciones de Bienes y Servicios	259.69	0.00	0.00	259.69
22507001	Crédito Fiscal	259.69	0.00	0.00	259.69
22511	Crédito Fiscal por Inversiones en Activos Fijos	71.36	0.00	0.00	71.36
22511001	Crédito Fiscal	71.36	0.00	0.00	71.36
22551	Deudores Monetarios por Percibir	1,320.00	0.00	1,320.00	0.00
22551714	DMP x D.M. x Venta de Bienes y Servicios	1,320.00	0.00	1,320.00	0.00
24	Inversiones en Bienes de Uso	48,067.69	1,436.00	1,436.00	48,067.69
241	Bienes Depreciables	13,067.69	1,436.00	1,436.00	13,067.69
24113	Maquinaria y Equipo de Producción	1,436.00	0.00	1,436.00	0.00
24113001	Maquinarias y Equipos de Producción	1,436.00	0.00	1,436.00	0.00
24119	Maquinaria, Equipo y Mobiliario Diverso	93,642.33	1,436.00	0.00	95,078.33
24119001	Mobiliarios	49,231.30	0.00	0.00	49,231.30
24119002	Maquinarias y Equipos	20,008.42	1,436.00	0.00	21,444.42
24119004	Equipos Informáticos	24,402.61	0.00	0.00	24,402.61
24199	Depreciación Acumulada	82,010.64	0.00	0.00	82,010.64
24199019	Maquinaria, Equipo y Mobiliario Diverso	82,010.64	0.00	0.00	82,010.64

Ramo de Relaciones Exteriores
BALANCE DE COMPROBACION
Del 1 de Enero al 30 de Septiembre del 2018
(EN DOLARES)

03/10/2018

Pag. 2 de 5

Unidad Financiera : 012 IEESEFORD
Agrupacion Operacional de la 1 a la 4

CODIGO	CONCEPTO	SALDO ANTERIOR	DEBE	HABER	SALDO ACUMULADO
243	Bienes no Depreciables	35,000.00	0.00	0.00	35,000.00
24305	Obras de Arte, Libros y Colecciones	35,000.00	0.00	0.00	35,000.00
24305001	Obras de Arte y Culturales	35,000.00	0.00	0.00	35,000.00
Sub Total Título		113,262.57	459,810.25	484,945.54	88,127.28

Ramo de Relaciones Exteriores
BALANCE DE COMPROBACION
Del 1 de Enero al 30 de Septiembre del 2018
(EN DOLARES)

03/10/2018

Pag. 3 de 5

Unidad Financiera : 012 IEESFORD
Agrupacion Operacional de la 1 a la 4

CODIGO	CONCEPTO	SALDO ANTERIOR	DEBE	HABER	SALDO ACUMULADO
4	Obligaciones con Terceros	0.00	267,049.16	278,993.50	11,944.34
41	Deuda Corriente	0.00	267,049.16	278,993.50	11,944.34
413	Acreedores Monetarios	0.00	267,049.16	278,993.50	11,944.34
41351	A. M. x Remuneraciones	0.00	179,879.36	182,507.73	2,628.37
41351001	Remuneraciones	0.00	147,526.37	150,154.74	2,628.37
41351892	Instituto Salvadoreño de Formación Profesional (INSAFORP)	0.00	865.77	865.77	0.00
41351893	Instituto Salvadoreño del Seguro Social (ISSS)	0.00	9,089.95	9,089.95	0.00
41351921	Fondo Social para la Vivienda (FSV)	0.00	1,822.95	1,822.95	0.00
41351935	Tesoro Público (DGT)	0.00	20,574.32	20,574.32	0.00
41354	A.M. x Adquisiciones de Bienes y Servicios	0.00	42,764.01	52,079.98	9,315.97
41354001	Adquisiciones de Bienes y Servicios	0.00	36,014.89	43,234.96	7,220.07
41354935	Tesoro Público (DGT)	0.00	6,749.12	8,845.02	2,095.90
41356	A.M. x Transferencias Corrientes Otorgadas	0.00	44,405.79	44,405.79	0.00
41356935	Dirección General de Tesorería	0.00	44,405.79	44,405.79	0.00
Sub Total Título		0.00	267,049.16	278,993.50	11,944.34

Ramo de Relaciones Exteriores
BALANCE DE COMPROBACION
Del 1 de Enero al 30 de Septiembre del 2018
(EN DOLARES)

03/10/2018

Pag. 4 de 5

Unidad Financiera : 012 IEESEFORD
Agrupacion Operacional de la 1 a la 4

CODIGO	CONCEPTO	SALDO ANTERIOR	DEBE	HABER	SALDO ACUMULADO
8	Obligaciones Propias	113,262.57	329,058.45	291,978.82	76,182.94
81	Patrimonio Estatal	113,262.57	50,064.95	50,064.95	113,262.57
811	Patrimonio	113,262.57	50,064.95	50,064.95	113,262.57
81101	Patrimonio Gobierno Central	20,623.00	0.00	0.00	20,623.00
81101001	Patrimonio Gobierno Central	20,623.00	0.00	0.00	20,623.00
81107	Donaciones y Legados Bienes Corporales	17,717.42	0.00	0.00	17,717.42
81107001	Donaciones y Legados Bienes Corporales	17,717.42	0.00	0.00	17,717.42
81109	Resultado Ejercicios Anteriores	(729.16)	1,956.82	48,108.13	45,422.15
81109022	Resultado del Ejercicio Anterior 2015	8,655.88	0.00	0.00	8,655.88
81109023	Resultado del Ejercicio Anterior 2016	(9,385.04)	0.00	0.00	(9,385.04)
81109024	Resultado del Ejercicio Anterior 2017	0.00	1,956.82	48,108.13	46,151.31
81111	Resultado Ejercicio Corriente	46,151.31	48,108.13	1,956.82	0.00
81111999	Resultado Ejercicio Corriente	46,151.31	48,108.13	1,956.82	0.00
81113	Superávit por Revaluaciones	29,500.00	0.00	0.00	29,500.00
81113001	Superávit por Revaluaciones	29,500.00	0.00	0.00	29,500.00
83	Gastos de Gestión	0.00	278,993.50	0.00	278,993.50
833	Gastos en Personal	0.00	182,507.73	0.00	182,507.73
83301	Remuneraciones Personal Permanente	0.00	47,367.67	0.00	47,367.67
83301001	Sueldos	0.00	47,367.67	0.00	47,367.67
83303	Remuneraciones Personal Eventual	0.00	115,186.05	0.00	115,186.05
83303001	Sueldos	0.00	115,186.05	0.00	115,186.05
83307	Contrib. Patronales a Inst. de Seguridad Social Pública	0.00	7,358.60	0.00	7,358.60
83307001	Por Remuneraciones Permanentes	0.00	3,533.60	0.00	3,533.60
83307002	Por Remuneraciones Eventuales	0.00	3,825.00	0.00	3,825.00
83309	Contrib. Patronales a Inst de Seguridad Social Privadas	0.00	12,595.41	0.00	12,595.41
83309001	Por Remuneraciones Permanentes	0.00	3,668.58	0.00	3,668.58
83309002	Por Remuneraciones Eventuales	0.00	8,926.83	0.00	8,926.83
834	Gastos en Bienes de Consumo y Servicios	0.00	52,079.98	0.00	52,079.98
83401	Productos Alimenticios, Agropecuarios y Forestales	0.00	47.70	0.00	47.70
83401001	Productos Alimenticios para Personas	0.00	47.70	0.00	47.70
83405	Materiales de Oficina, Productos de Papel e Impresos	0.00	46.69	0.00	46.69
83405001	Productos de Papel y Cartón	0.00	15.50	0.00	15.50
83405002	Materiales de Oficina	0.00	31.19	0.00	31.19
83409	Productos Químicos, Combustibles y Lubricantes	0.00	73.27	0.00	73.27
83409001	Productos Químicos	0.00	73.27	0.00	73.27
83413	Materiales de Uso o Consumo	0.00	361.60	0.00	361.60
83413002	Materiales Informáticos	0.00	361.60	0.00	361.60
83415	Bienes de Uso y Consumo Diverso	0.00	206.90	0.00	206.90
83415001	Herramientas, Repuestos y Accesorios	0.00	206.90	0.00	206.90
83419	Mantenimiento y Reparación	0.00	334.50	0.00	334.50


Ramo de Relaciones Exteriores
BALANCE DE COMPROBACION
Del 1 de Enero al 30 de Septiembre del 2018
(EN DOLARES)

03/10/2018


Pag. 5 de 5

Unidad Financiera : 012 IEESFORD
 Agrupacion Operacional de la 1 a la 4

CODIGO	CONCEPTO	SALDO ANTERIOR	DEBE	HABER	SALDO ACUMULADO
83419001	Mantenimientos y Reparaciones de Bienes Muebles	0.00	334.50	0.00	334.50
83421	Servicios Comerciales	0.00	1,363.44	0.00	1,363.44
83421010	Impresiones, Publicaciones y Reproducciones	0.00	1,363.44	0.00	1,363.44
83423	Otros Servicios y Arrendamientos Diversos	0.00	1,614.60	0.00	1,614.60
83423001	Atenciones Oficiales	0.00	1,559.60	0.00	1,559.60
83423099	Servicios Generales y Arrendamientos Diversos	0.00	55.00	0.00	55.00
83427	Pasajes y Viáticos	0.00	4,603.23	0.00	4,603.23
83427002	Pasajes al Exterior	0.00	2,638.23	0.00	2,638.23
83427004	Viáticos por Comisión Externa	0.00	1,965.00	0.00	1,965.00
83429	Servicios Técnicos y Profesionales	0.00	43,428.05	0.00	43,428.05
83429005	Servicios de Capacitación	0.00	40,028.05	0.00	40,028.05
83429099	Consultorias, Estudios e Investigaciones Diversas	0.00	3,400.00	0.00	3,400.00
837	Gastos en Transferencias Otorgadas	0.00	44,405.79	0.00	44,405.79
83705	Transferencias Corrientes al Sector Público	0.00	44,405.79	0.00	44,405.79
83705935	Tesoro Público (DGT)	0.00	44,405.79	0.00	44,405.79
85	Ingresos de Gestión	0.00	0.00	241,913.87	241,913.87
856	Ingresos por Transferencias Corrientes Recibidas	0.00	0.00	212,811.87	212,811.87
85603	Transferencias Corrientes de Aporte Fiscal	0.00	0.00	212,811.87	212,811.87
85603935	Tesoro Público Nacional	0.00	0.00	212,811.87	212,811.87
858	Ingresos por Ventas de Bienes y Servicios	0.00	0.00	29,102.00	29,102.00
85803	Derechos	0.00	0.00	1,445.00	1,445.00
85803004	Por Exámen y Matrícula de Estudiantes	0.00	0.00	695.00	695.00
85803099	Derechos Diversos	0.00	0.00	750.00	750.00
85805	Venta de Bienes	0.00	0.00	40.00	40.00
85805099	Venta de Bienes Diversos	0.00	0.00	40.00	40.00
85807	Venta de Servicios Públicos	0.00	0.00	27,617.00	27,617.00
85807002	Servicios de Educación y Salud	0.00	0.00	27,587.00	27,587.00
85807099	Servicios Diversos	0.00	0.00	30.00	30.00
Sub Total Título		113,262.57	329,058.45	291,978.82	76,182.94
Total		0.00	1,055,917.86	1,055,917.86	0.00



 Lic. Salomón Benedicto Acevedo
 Director General de Administración Financiera
 Institucional y jefe UFI




 F. Jefe USEFI




 F. Contador



Ramo de Relaciones Exteriores
ESTADO DE RENDIMIENTO ECONOMICO
Del 1 de Enero al 30 de Septiembre del 2018
(EN DOLARES)







Unidad Financiera : 012 IEESFORD
Agrupacion Operacional de la 1 a la 4

GASTOS DE GESTION	CORRIENTE	ANTERIOR	INGRESOS DE GESTION	CORRIENTE	ANTERIOR
Gastos en Personal	182,507.73	0.00	Ingresos por Transferencias Corrientes Recibidas	212,811.87	0.00
Remuneraciones Personal Permanente	47,367.67	0.00	Transferencias Corrientes de Aporte Fiscal	212,811.87	0.00
Sueldos	47,367.67	0.00	Tesoro Público Nacional	212,811.87	0.00
Remuneraciones Personal Eventual	115,186.05	0.00	Ingresos por Ventas de Bienes y Servicios	29,102.00	0.00
Sueldos	115,186.05	0.00	Derechos	1,445.00	0.00
Contrib. Patronales a Inst. de Seguridad Social Pública	7,358.60	0.00	Por Exámen y Matrícula de Estudiantes	695.00	0.00
Por Remuneraciones Permanentes	3,533.60	0.00	Derechos Diversos	750.00	0.00
Por Remuneraciones Eventuales	3,825.00	0.00	Venta de Bienes	40.00	0.00
Contrib. Patronales a Inst de Seguridad Social Privadas	12,595.41	0.00	Venta de Bienes Diversos	40.00	0.00
Por Remuneraciones Permanentes	3,668.58	0.00	Venta de Servicios Públicos	27,617.00	0.00
Por Remuneraciones Eventuales	8,926.83	0.00	Servicios de Educación y Salud	27,587.00	0.00
Gastos en Bienes de Consumo y Servicios	52,079.98	0.00	Servicios Diversos	30.00	0.00
Productos Alimenticios, Agropecuarios y Forestales	47.70	0.00	SUB TOTAL INGRESOS	241,913.87	0.00
Productos Alimenticios para Personas	47.70	0.00	RESULTADO DEL EJERCICIO	37,079.63	0.00
Materiales de Oficina, Productos de Papel e Impresos	46.69	0.00	TOTAL DE INGRESOS DE GESTION	278,993.50	0.00
Productos de Papel y Cartón	15.50	0.00			
Materiales de Oficina	31.19	0.00			
Productos Químicos, Combustibles y Lubricantes	73.27	0.00			
Productos Químicos	73.27	0.00			
Materiales de Uso o Consumo	361.60	0.00			
Materiales Informáticos	361.60	0.00			
Bienes de Uso y Consumo Diverso	206.90	0.00			
Herramientas, Repuestos y Accesorios	206.90	0.00			
Mantenimiento y Reparación	334.50	0.00			
Mantenimientos y Reparaciones de Bienes Muebles	334.50	0.00			
Servicios Comerciales	1,363.44	0.00			
Impresiones, Publicaciones y Reproducciones	1,363.44	0.00			
Otros Servicios y Arrendamientos Diversos	1,614.60	0.00			
Atenciones Oficiales	1,559.60	0.00			
Servicios Generales y Arrendamientos Diversos	55.00	0.00			
Pasajes y Viáticos	4,603.23	0.00			
Pasajes al Exterior	2,638.23	0.00			
Viáticos por Comisión Externa	1,965.00	0.00			
Servicios Técnicos y Profesionales	43,428.05	0.00			
Servicios de Capacitación	40,028.05	0.00			
Consultorias, Estudios e Investigaciones Diversas	3,400.00	0.00			

Ramo de Relaciones Exteriores
ESTADO DE RENDIMIENTO ECONOMICO
Del 1 de Enero al 30 de Septiembre del 2018
(EN DOLARES)

Unidad Financiera : 012 IEESFORD
Agrupacion Operacional de la 1 a la 4

GASTOS DE GESTION	CORRIENTE	ANTERIOR
Gastos en Transferencias Otorgadas	44,405.79	0.00
Transferencias Corrientes al Sector Público	44,405.79	0.00
Tesoro Público (DGT)	44,405.79	0.00
SUB TOTAL GASTOS	278,993.50	0.00

F. JEFE UFI
 Lic. Salomón Benedicto Acevedo
 Director General de Administración Financiera
 Institucional y jefe UFI

F. JEFE USEFI

CONTADOR

Ramo de Relaciones Exteriores
ESTADO DE SITUACION FINANCIERA
al 30 de Septiembre del 2018
(EN DOLARES)



03/10/2018



Pag. 1 de 1

Unidad Financiera : 012 IEESFORD
Agrupacion Operacional de la 1 a la 4

Recursos	Corriente
Fondos	39,728.54
Disponibilidades	4,808.54
Anticipos de Fondos	30,000.00
Deudores Monetarios	4,920.00
Inversiones Financieras	331.05
Deudores Financieros	331.05
Inversiones en Bienes de Uso	48,067.69
Bienes Depreciables	13,067.69
Bienes no Depreciables	35,000.00
TOTAL RECURSOS	88,127.28

Obligaciones	Corriente
Deuda Corriente	11,944.34
Acreedores Monetarios	11,944.34
SUB TOTAL	11,944.34
Patrimonio Estadal	113,262.57
Patrimonio	113,262.57
Resultado del Ejercicio	-37,079.63
SUB TOTAL	76,182.94
TOTAL OBLIGACIONES	88,127.28



L. Salomón Jefe UFI
 Director General de Administración Financiera
 Institucional y jefe UFI



Jefe UEFI



CONTADOR

Ramo de Relaciones Exteriores
ESTADO DE SITUACION FINANCIERA
 al 30 de Septiembre del 2018
 (EN DOLARES)

03/10/2018

Pag. 1 de 2

Unidad Financiera : 012 IEESFORD
 Agrupacion Operacional de la 1 a la 4

RECURSOS	Parcial	Total
Fondos		39,728.54
Disponibilidades	4,808.54	
Caja General	117.00	
Fondo de Actividades Especiales	117.00	
Bancos Comerciales M/D	2,628.37	
Banco Comerciales M/D	2,628.37	
Fondos Depósitos en Tesoro Público	2,063.17	
Fondos en Depósitos en Tesoro Público	2,063.17	
Anticipos de Fondos	30,000.00	
Anticipos a Empleados	30,000.00	
Anticipos a Empleados	30,000.00	
Deudores Monetarios	4,920.00	
D.M. x Venta de Bienes y Servicios	4,920.00	
D.M x Venta de Bienes y Servicios	4,920.00	
Inversiones Financieras		331.05
Deudores Financieros	331.05	
Crédito Fiscal por Adquisiciones de Bienes y Servicios	259.69	
Crédito Fiscal	259.69	
Crédito Fiscal por Inversiones en Activos Fijos	71.36	
Crédito Fiscal	71.36	
Inversiones en Bienes de Uso		48,067.69
Bienes Depreciables	13,067.69	
Maquinaria, Equipo y Mobiliario Diverso	95,078.33	
Mobiliarios	49,231.30	
Maquinarias y Equipos	21,444.42	
Equipos Informáticos	24,402.61	
Depreciación Acumulada	(82,010.64)	
Maquinaria, Equipo y Mobiliario Diverso	(82,010.64)	
Bienes no Depreciables	35,000.00	
Obras de Arte, Libros y Colecciones	35,000.00	
Obras de Arte y Culturales	35,000.00	
TOTAL RECURSOS		88,127.28

Ramo de Relaciones Exteriores
ESTADO DE SITUACION FINANCIERA
al 30 de Septiembre del 2018
(EN DOLARES)

03/10/2018


Pag. 2 de 2


Unidad Financiera : 012 IEESFORD
 Agrupacion Operacional de la 1 a la 4

OBLIGACIONES	Parcial	Total
Deuda Corriente		11,944.34
Acreeedores Monetarios	11,944.34	
A. M. x Remuneraciones	2,628.37	
Remuneraciones	2,628.37	
A.M. x Adquisiciones de Bienes y Servicios	9,315.97	
Adquisiciones de Bienes y Servicios	7,220.07	
Tesoro Público (DGT)	2,095.90	
Patrimonio Estatal		113,262.57
Patrimonio	113,262.57	
Patrimonio Gobierno Central	20,623.00	
Patrimonio Gobierno Central	20,623.00	
Donaciones y Legados Bienes Corporales	17,717.42	
Donaciones y Legados Bienes Corporales	17,717.42	
Resultado Ejercicios Anteriores	45,422.15	
Resultado del Ejercicio Anterior 2015	8,655.88	
Resultado del Ejercicio Anterior 2016	(9,385.04)	
Resultado del Ejercicio Anterior 2017	46,151.31	
Superávit por Revaluaciones	29,500.00	
Superávit por Revaluaciones	29,500.00	
RESULTADO DEL EJERCICIO	(37,079.63)	(37,079.63)
TOTAL OBLIGACIONES		88,127.28


 F. **JEFE UFI**
 Lic. Salvador Benedicto Acevedo
 Director General de Administración Financiera
 Institucional y jefe UFI


 F. **JEFE USEFUSEFI**




 F. **CONTADOR**







Ramo de Relaciones Exteriores
ESTADO DE FLUJO DE FONDOS
 Del 1 de Enero al 30 de Septiembre del 2018
 (EN DOLARES)

Unidad Financiera : 012 IEESEFORD
 Agrupacion Operacional de la 1 a la 4

ESTRUCTURA	CORRIENTE	ANTERIOR
DISPONIBILIDADES INICIALES	34,543.83	0.00
DISPONIBILIDADES INICIALES	34,543.83	0.00
RESULTADO OPERACIONAL NETO	(28,735.29)	0.00
FUENTES OPERACIONALES	238,313.87	0.00
USOS OPERACIONALES	267,049.16	0.00
RESULTADO NO OPERACIONAL NETO	(1,000.00)	0.00
USOS NO OPERACIONALES	1,000.00	0.00
DISPONIBILIDAD FINAL	4,808.54	0.00


 F. 
JEFE UFI
 Lic. Salomón Benedito Acevedo
 Director General de Administración Financiera
 Institucional y jefe UFI

F. 

JEFE USEFI

F. 

CONTADOR

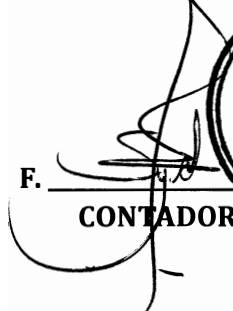
Ramo de Relaciones Exteriores
FLUJO DE FONDOS -COMPOSICION-
Del 1 de Enero al 30 de Septiembre del 2018
(EN DOLARES)

Unidad Financiera : 012 IEESFORD
Agrupacion Operacional de la 1 a la 4

FUENTES	CORRIENTE	ANTERIOR	USOS	CORRIENTE	ANTERIOR
OPERACIONAL	238,313.87	0.00	OPERACIONAL	267,049.16	0.00
D.M. x Tasas y Derechos	1,445.00	0.00	A. M. x Remuneraciones	179,879.36	0.00
D.M. x Venta de Bienes y Servicios	22,737.00	0.00	A.M. x Adquisiciones de Bienes y Servicios	42,764.01	0.00
D.M. x Transferencias Corrientes de Aporte Fiscal	212,811.87	0.00	A.M. x Transferencias Corrientes Otorgadas	44,405.79	0.00
D.M. x Operaciones de Ejercicios Anteriores	1,320.00	0.00			
NO OPERACIONAL	0.00	0.00	NO OPERACIONAL	1,000.00	0.00
			Anticipos a Empleados	1,000.00	0.00
DISMINUCION NETA DE DISPONIBILIDADES	29,735.29				
- TOTAL FUENTES -	268,049.16	0.00	- TOTAL USOS -	268,049.16	0.00


JEFE UFI
Lic. Salomón Benedicto Acevedo
 Director General de Administración Financiera
 Institucional y jefe UFI


JEFE USEFI


CONTADOR

RAMO DE RELACIONES EXTERIORES

ESTADO DE EJECUCION PRESUPUESTARIA DE INGRESOS
Reporte Acumulado Del 1 de Enero al 30 de Septiembre del 2018
(EN DOLARES)

Agrupacion Operacional de la 1 a la 4
 Unidad Financiera : 012 IEESFORD

CODIGO	CONCEPTO	PRESUPUESTO	DEVENGADO	SALDO PRESUPUESTARIO
12	TASAS Y DERECHOS	3,100.00	1,445.00	1,655.00
14	VENTA DE BIENES Y SERVICIOS	49,400.00	27,657.00	21,743.00
32	SALDOS AÑOS ANTERIORES	45,865.00	0.00	45,865.00
Total Rubro		98,365.00	29,102.00	69,263.00

S

F.

JEFE UFI
 Lic. Salomón Benedito Acevedo
 Director General de Administración Financiera
 Institucional y jefe UFI



F.

JEFE US/SEPT



F.

CONTADOR




RAMO DE RELACIONES EXTERIORES

ESTADO DE EJECUCION PRESUPUESTARIA DE INGRESOS
Reporte Acumulado Del 1 de Enero al 30 de Septiembre del 2018
(EN DOLARES)


Agrupación Operacional de la 1 a la 4
 Unidad Financiera : 012 IEESEFORD

CODIGO	CONCEPTO	PRESUPUESTO	DEVENGADO	SALDO PRESUPUESTARIO
12	TASAS Y DERECHOS	3,100.00	1,445.00	1,655.00
122	Derechos	3,100.00	1,445.00	1,655.00
12204	Por Exámen y Matrícula de Estudiantes	680.00	695.00	-15.00
12299	Derechos Diversos	2,420.00	750.00	1,670.00
14	VENTA DE BIENES Y SERVICIOS	49,400.00	27,657.00	21,743.00
141	Venta de Bienes	0.00	40.00	-40.00
14199	Ventas de Bienes Diversos	0.00	40.00	-40.00
142	Ingresos por Prestación de Servicios Públicos	49,400.00	27,617.00	21,783.00
14202	Servicios de Educación y Salud	49,334.00	27,587.00	21,747.00
14299	Servicios Diversos	66.00	30.00	36.00
32	SALDOS AÑOS ANTERIORES	45,865.00	0.00	45,865.00
321	Saldos Iniciales de Caja y Banco	44,425.00	0.00	44,425.00
32102	Saldo Inical en Banco	44,425.00	0.00	44,425.00
322	Cuentas por Cobrar de Años Anteriores	1,440.00	0.00	1,440.00
32201	Cuentas por Cobrar de Años Anteriores.	1,440.00	0.00	1,440.00
Total Rubro		98,365.00	29,102.00	69,263.00
Total Cuenta		98,365.00	29,102.00	69,263.00
Total Especifico		98,365.00	29,102.00	69,263.00



F. 
JEFE UFI
 Lic. Salomón Benedito Acevedo
 Director General de Administración Financiera
 Institucional y jefe UFI

F. 
JEFE USEFEFI

F. 
CONTADOR

RAMO DE RELACIONES EXTERIORES
ESTADO DE EJECUCION PRESUPUESTARIA DE EGRESOS
Reporte Acumulado Del 1 de Enero al 30 de Septiembre del 2018
(EN DOLARES)



Agrupacion Operacional de la 1 a la 4
 Fte. de Financ. : 1 a la 2
 Unid. Presup. : 05 a la 81
 Linea : 0501 a la 8101


CODIGO	CONCEPTO	CREDITO PRESUPUESTARIO	DEVENGADO	SALDO PRESUPUESTARIO
51	Remuneraciones	269,479.24	193,679.20	75,800.04
511	Remuneraciones Permanentes	67,970.56	47,367.67	20,602.89
51101	Sueldos	65,270.56	47,367.67	17,902.89
51103	Aguinaldos	2,700.00	0.00	2,700.00
512	Remuneraciones Eventuales	172,679.71	125,184.83	47,494.88
51201	Sueldos	169,979.71	125,184.83	44,794.88
51203	Aguinaldos	2,700.00	0.00	2,700.00
514	Contribuciones Patronales a Inst de Seg Social Públicas	10,594.44	7,733.60	2,860.84
51401	Por Remuneraciones Permanentes	4,894.44	3,533.60	1,360.84
51402	Por Remuneraciones Eventuales	5,700.00	4,200.00	1,500.00
515	Contribuciones Patronales a Inst de Seg Social Privadas	18,234.53	13,393.10	4,841.43
51501	Por Remuneraciones Permanentes	5,059.24	3,668.58	1,390.66
51502	Por Remuneraciones Eventuales	13,175.29	9,724.52	3,450.77
54	Adquisiciones de Bienes y Servicios	146,569.16	52,079.98	94,489.18
541	Bienes de Uso y Consumo	2,390.62	736.16	1,654.46
54101	Productos Alimenticios para Personas	47.70	47.70	0.00
54105	Productos de Papel y Cartón	119.96	15.50	104.46
54107	Productos Químicos	473.27	73.27	400.00
54114	Materiales de Oficina	231.19	31.19	200.00
54115	Materiales Informáticos	361.60	361.60	0.00
54118	Herramientas, Repuestos y Accesorios	206.90	206.90	0.00
54199	Bienes de Uso y Consumo Diversos	950.00	0.00	950.00
543	Servicios Generales y Arrendamientos	9,590.93	3,312.54	6,278.39
54301	Mantenimientos y Reparaciones de Bienes Muebles	825.00	334.50	490.50
54307	Servicios de Limpiezas y Fumigaciones	500.00	0.00	500.00
54313	Impresiones, Publicaciones y Reproducciones	3,221.33	1,363.44	1,857.89
54314	Atenciones Oficiales	2,069.60	1,559.60	510.00
54399	Servicios Generales y Arrendamientos Diversos	2,975.00	55.00	2,920.00
544	Pasajes y Viáticos	6,801.73	4,603.23	2,198.50
54402	Pasajes al Exterior	2,638.23	2,638.23	0.00
54404	Viáticos por Comisión Externa	4,163.50	1,965.00	2,198.50
545	Consultorías, Estudios e Investigaciones	127,785.88	43,428.05	84,357.83
54505	Servicios de Capacitación	112,010.67	40,028.05	71,982.62
54507	Desarrollos Informáticos	5,875.00	0.00	5,875.00
54508	Estudios e Investigaciones	1,600.21	0.00	1,600.21
54599	Consultorías, Estudios e Investigaciones Diversas	8,300.00	3,400.00	4,900.00
56	Transferencias Corrientes	44,405.79	44,405.79	0.00



RAMO DE RELACIONES EXTERIORES
ESTADO DE EJECUCION PRESUPUESTARIA DE EGRESOS
Reporte Acumulado Del 1 de Enero al 30 de Septiembre del 2018
(EN DOLARES)

Agrupacion Operacional de la 1 a la 4
 Fte. de Financ. : 1 a la 2
 Unid. Presup. : 05 a la 81
 Linea : 0501 a la 8101

CODIGO	CONCEPTO	CREDITO PRESUPUESTARIO	DEVENGADO	SALDO PRESUPUESTARIO
562	Transferencias Corrientes al Sector Público	44,405.79	44,405.79	0.00
5620703	Tesoro Público Nacional	44,405.79	44,405.79	0.00
61	Inversiones en Activos Fijos	2,220.81	0.00	2,220.81
611	Bienes Muebles	2,220.81	0.00	2,220.81
61101	Mobiliarios	2,220.81	0.00	2,220.81
Total Rubro		462,675.00	290,164.97	172,510.03
Total Cuenta		462,675.00	290,164.97	172,510.03
Total Especifico		462,675.00	290,164.97	172,510.03

E.  
JEFE UFI
 Lic. Salvador Benedicto Acevedo
 Director General de Administración Financiera
 Institucional y jefe UFI

F.  
JEFE USEFI

F.  
CONTADOR