

**Ramo de Relaciones Exteriores**  
**BALANCE DE COMPROBACION**  
**Del 1 de Enero al 31 de Octubre del 2018**  
**(EN DOLARES)**

05/11/2018

Pag. 1 de 5

Unidad Financiera : 012 IEESEFORD  
Agrupacion Operacional de la 1 a la 4

CODIGO	CONCEPTO	SALDO ANTERIOR	DEBE	HABER	SALDO ACUMULADO
<b>2</b>	<b>Recursos</b>	<b>113,262.57</b>	<b>521,221.33</b>	<b>545,481.62</b>	<b>89,002.28</b>
<b>21</b>	<b>Fondos</b>	<b>63,543.83</b>	<b>519,785.33</b>	<b>542,725.62</b>	<b>40,603.54</b>
<b>211</b>	<b>Disponibilidades</b>	<b>34,543.83</b>	<b>241,410.98</b>	<b>269,791.27</b>	<b>6,163.54</b>
21101	Caja General	0.00	30,757.00	30,007.00	750.00
21101001	Caja General	0.00	0.00	0.00	0.00
21101002	Fondo de Actividades Especiales	0.00	30,757.00	30,007.00	750.00
21109	Bancos Comerciales M/D	0.00	180,646.98	178,018.61	2,628.37
21109001	Banco Comerciales M/D	0.00	180,646.98	178,018.61	2,628.37
21151	Fondos Depósitos en Tesoro Público	34,543.83	30,007.00	61,765.66	2,785.17
21151001	Fondos en Depósitos en Tesoro Público	34,543.83	30,007.00	61,765.66	2,785.17
<b>212</b>	<b>Anticipos de Fondos</b>	<b>29,000.00</b>	<b>1,000.00</b>	<b>0.00</b>	<b>30,000.00</b>
21201	Anticipos a Empleados	29,000.00	1,000.00	0.00	30,000.00
21201001	Anticipos a Empleados	29,000.00	1,000.00	0.00	30,000.00
<b>213</b>	<b>Deudores Monetarios</b>	<b>0.00</b>	<b>277,374.35</b>	<b>272,934.35</b>	<b>4,440.00</b>
21312	D.M. x Tasas y Derechos	0.00	1,455.00	1,455.00	0.00
21312001	D.M. x Tasas y Derechos	0.00	1,455.00	1,455.00	0.00
21314	D.M. x Venta de Bienes y Servicios	0.00	32,422.00	27,982.00	4,440.00
21314001	D.M x Venta de Bienes y Servicios	0.00	32,422.00	27,982.00	4,440.00
21317	D.M. x Transferencias Corrientes de Aporte Fiscal	0.00	242,177.35	242,177.35	0.00
21317935	Tesoro Público (DGT)	0.00	242,177.35	242,177.35	0.00
21389	D.M. x Operaciones de Ejercicios Anteriores	0.00	1,320.00	1,320.00	0.00
21389001	D.M. x Operaciones de Ejercicios Anteriores	0.00	1,320.00	1,320.00	0.00
<b>22</b>	<b>Inversiones Financieras</b>	<b>1,651.05</b>	<b>0.00</b>	<b>1,320.00</b>	<b>331.05</b>
<b>225</b>	<b>Deudores Financieros</b>	<b>1,651.05</b>	<b>0.00</b>	<b>1,320.00</b>	<b>331.05</b>
22507	Crédito Fiscal por Adquisiciones de Bienes y Servicios	259.69	0.00	0.00	259.69
22507001	Crédito Fiscal	259.69	0.00	0.00	259.69
22511	Crédito Fiscal por Inversiones en Activos Fijos	71.36	0.00	0.00	71.36
22511001	Crédito Fiscal	71.36	0.00	0.00	71.36
22551	Deudores Monetarios por Percibir	1,320.00	0.00	1,320.00	0.00
22551714	DMP x D.M. x Venta de Bienes y Servicios	1,320.00	0.00	1,320.00	0.00
<b>24</b>	<b>Inversiones en Bienes de Uso</b>	<b>48,067.69</b>	<b>1,436.00</b>	<b>1,436.00</b>	<b>48,067.69</b>
<b>241</b>	<b>Bienes Depreciables</b>	<b>13,067.69</b>	<b>1,436.00</b>	<b>1,436.00</b>	<b>13,067.69</b>
24113	Maquinaria y Equipo de Producción	1,436.00	0.00	1,436.00	0.00
24113001	Maquinarias y Equipos de Producción	1,436.00	0.00	1,436.00	0.00
24119	Maquinaria, Equipo y Mobiliario Diverso	93,642.33	1,436.00	0.00	95,078.33
24119001	Mobiliarios	49,231.30	0.00	0.00	49,231.30
24119002	Maquinarias y Equipos	20,008.42	1,436.00	0.00	21,444.42
24119004	Equipos Informáticos	24,402.61	0.00	0.00	24,402.61
24199	Depreciación Acumulada	82,010.64	0.00	0.00	82,010.64
24199019	Maquinaria, Equipo y Mobiliario Diverso	82,010.64	0.00	0.00	82,010.64

**Ramo de Relaciones Exteriores**  
**BALANCE DE COMPROBACION**  
**Del 1 de Enero al 31 de Octubre del 2018**  
**(EN DOLARES)**

05/11/2018

Pag. 2 de 5

Unidad Financiera : 012 IEESFORD  
Agrupacion Operacional de la 1 a la 4

CODIGO	CONCEPTO	SALDO ANTERIOR	DEBE	HABER	SALDO ACUMULADO
243	Bienes no Depreciables	35,000.00	0.00	0.00	35,000.00
24305	Obras de Arte, Libros y Colecciones	35,000.00	0.00	0.00	35,000.00
24305001	Obras de Arte y Culturales	35,000.00	0.00	0.00	35,000.00
<b>Sub Total Título</b>		<b>113,262.57</b>	<b>521,221.33</b>	<b>545,481.62</b>	<b>89,002.28</b>

**Ramo de Relaciones Exteriores**  
**BALANCE DE COMPROBACION**  
**Del 1 de Enero al 31 de Octubre del 2018**  
**(EN DOLARES)**

05/11/2018

Pag. 3 de 5

Unidad Financiera : 012 IEESFORD  
Agrupacion Operacional de la 1 a la 4

CODIGO	CONCEPTO	SALDO ANTERIOR	DEBE	HABER	SALDO ACUMULADO
<b>4</b>	<b>Obligaciones con Terceros</b>	0.00	300,314.64	313,901.81	13,587.17
<b>41</b>	<b>Deuda Corriente</b>	0.00	300,314.64	313,901.81	13,587.17
<b>413</b>	<b>Acreedores Monetarios</b>	0.00	300,314.64	313,901.81	13,587.17
41351	A. M. x Remuneraciones	0.00	199,531.99	202,160.36	2,628.37
41351001	Remuneraciones	0.00	163,672.83	166,301.20	2,628.37
41351892	Instituto Salvadoreño de Formación Profesional (INSAFORP)	0.00	956.61	956.61	0.00
41351893	Instituto Salvadoreño del Seguro Social (ISSS)	0.00	10,043.70	10,043.70	0.00
41351921	Fondo Social para la Vivienda (FSV)	0.00	2,025.50	2,025.50	0.00
41351935	Tesoro Público (DGT)	0.00	22,833.35	22,833.35	0.00
41354	A.M. x Adquisiciones de Bienes y Servicios	0.00	56,376.86	67,335.66	10,958.80
41354001	Adquisiciones de Bienes y Servicios	0.00	47,493.82	55,812.62	8,318.80
41354935	Tesoro Público (DGT)	0.00	8,883.04	11,523.04	2,640.00
41356	A.M. x Transferencias Corrientes Otorgadas	0.00	44,405.79	44,405.79	0.00
41356935	Dirección General de Tesorería	0.00	44,405.79	44,405.79	0.00
<b>Sub Total Título</b>		<b>0.00</b>	<b>300,314.64</b>	<b>313,901.81</b>	<b>13,587.17</b>

**Ramo de Relaciones Exteriores**  
**BALANCE DE COMPROBACION**  
**Del 1 de Enero al 31 de Octubre del 2018**  
**(EN DOLARES)**

05/11/2018

Pag. 4 de 5

Unidad Financiera : 012 IEESFORD  
Agrupacion Operacional de la 1 a la 4

CODIGO	CONCEPTO	SALDO ANTERIOR	DEBE	HABER	SALDO ACUMULADO
<b>8</b>	<b>Obligaciones Propias</b>	<b>113,262.57</b>	<b>363,966.76</b>	<b>326,119.30</b>	<b>75,415.11</b>
<b>81</b>	<b>Patrimonio Estatal</b>	<b>113,262.57</b>	<b>50,064.95</b>	<b>50,064.95</b>	<b>113,262.57</b>
<b>811</b>	<b>Patrimonio</b>	<b>113,262.57</b>	<b>50,064.95</b>	<b>50,064.95</b>	<b>113,262.57</b>
81101	Patrimonio Gobierno Central	20,623.00	0.00	0.00	20,623.00
81101001	Patrimonio Gobierno Central	20,623.00	0.00	0.00	20,623.00
81107	Donaciones y Legados Bienes Corporales	17,717.42	0.00	0.00	17,717.42
81107001	Donaciones y Legados Bienes Corporales	17,717.42	0.00	0.00	17,717.42
81109	Resultado Ejercicios Anteriores	(729.16)	1,956.82	48,108.13	45,422.15
81109022	Resultado del Ejercicio Anterior 2015	8,655.88	0.00	0.00	8,655.88
81109023	Resultado del Ejercicio Anterior 2016	(9,385.04)	0.00	0.00	(9,385.04)
81109024	Resultado del Ejercicio Anterior 2017	0.00	1,956.82	48,108.13	46,151.31
81111	Resultado Ejercicio Corriente	46,151.31	48,108.13	1,956.82	0.00
81111999	Resultado Ejercicio Corriente	46,151.31	48,108.13	1,956.82	0.00
81113	Superávit por Revaluaciones	29,500.00	0.00	0.00	29,500.00
81113001	Superávit por Revaluaciones	29,500.00	0.00	0.00	29,500.00
<b>83</b>	<b>Gastos de Gestión</b>	<b>0.00</b>	<b>313,901.81</b>	<b>0.00</b>	<b>313,901.81</b>
<b>833</b>	<b>Gastos en Personal</b>	<b>0.00</b>	<b>202,160.36</b>	<b>0.00</b>	<b>202,160.36</b>
83301	Remuneraciones Personal Permanente	0.00	52,091.78	0.00	52,091.78
83301001	Sueldos	0.00	52,091.78	0.00	52,091.78
83303	Remuneraciones Personal Eventual	0.00	127,984.50	0.00	127,984.50
83303001	Sueldos	0.00	127,984.50	0.00	127,984.50
83307	Contrib. Patronales a Inst. de Seguridad Social Pública	0.00	8,130.69	0.00	8,130.69
83307001	Por Remuneraciones Permanentes	0.00	3,880.69	0.00	3,880.69
83307002	Por Remuneraciones Eventuales	0.00	4,250.00	0.00	4,250.00
83309	Contrib. Patronales a Inst de Seguridad Social Privadas	0.00	13,953.39	0.00	13,953.39
83309001	Por Remuneraciones Permanentes	0.00	4,034.69	0.00	4,034.69
83309002	Por Remuneraciones Eventuales	0.00	9,918.70	0.00	9,918.70
<b>834</b>	<b>Gastos en Bienes de Consumo y Servicios</b>	<b>0.00</b>	<b>67,335.66</b>	<b>0.00</b>	<b>67,335.66</b>
83401	Productos Alimenticios, Agropecuarios y Forestales	0.00	47.70	0.00	47.70
83401001	Productos Alimenticios para Personas	0.00	47.70	0.00	47.70
83403	Productos Textiles y Vestuarios	0.00	3.80	0.00	3.80
83403001	Productos Textiles y Vestuarios	0.00	3.80	0.00	3.80
83405	Materiales de Oficina, Productos de Papel e Impresos	0.00	49.99	0.00	49.99
83405001	Productos de Papel y Cartón	0.00	15.50	0.00	15.50
83405002	Materiales de Oficina	0.00	34.49	0.00	34.49
83409	Productos Químicos, Combustibles y Lubricantes	0.00	163.06	0.00	163.06
83409001	Productos Químicos	0.00	151.43	0.00	151.43
83409002	Productos Farmacéuticos y Medicinales	0.00	11.63	0.00	11.63
83413	Materiales de Uso o Consumo	0.00	385.43	0.00	385.43
83413001	Materiales e Instrumental de Laboratorios y Uso Médico	0.00	23.83	0.00	23.83


**Ramo de Relaciones Exteriores**  
**BALANCE DE COMPROBACION**  
**Del 1 de Enero al 31 de Octubre del 2018**  
**(EN DOLARES)**

05/11/2018

Pag. 5 de 5

Unidad Financiera : 012 IEESFORD  
 Agrupacion Operacional de la 1 a la 4

CODIGO	CONCEPTO	SALDO ANTERIOR	DEBE	HABER	SALDO ACUMULADO
83413002	Materiales Informáticos	0.00	361.60	0.00	361.60
83415	Bienes de Uso y Consumo Diverso	0.00	214.70	0.00	214.70
83415001	Herramientas, Repuestos y Accesorios	0.00	206.90	0.00	206.90
83415099	Bienes de Uso y Consumo Diversos	0.00	7.80	0.00	7.80
83419	Mantenimiento y Reparación	0.00	334.50	0.00	334.50
83419001	Mantenimientos y Reparaciones de Bienes Muebles	0.00	334.50	0.00	334.50
83421	Servicios Comerciales	0.00	1,760.32	0.00	1,760.32
83421010	Impresiones, Publicaciones y Reproducciones	0.00	1,760.32	0.00	1,760.32
83423	Otros Servicios y Arrendamientos Diversos	0.00	1,614.60	0.00	1,614.60
83423001	Atenciones Oficiales	0.00	1,559.60	0.00	1,559.60
83423099	Servicios Generales y Arrendamientos Diversos	0.00	55.00	0.00	55.00
83427	Pasajes y Viáticos	0.00	4,603.23	0.00	4,603.23
83427002	Pasajes al Exterior	0.00	2,638.23	0.00	2,638.23
83427004	Viáticos por Comisión Externa	0.00	1,965.00	0.00	1,965.00
83429	Servicios Técnicos y Profesionales	0.00	58,158.33	0.00	58,158.33
83429005	Servicios de Capacitación	0.00	50,858.33	0.00	50,858.33
83429099	Consultorias, Estudios e Investigaciones Diversas	0.00	7,300.00	0.00	7,300.00
<b>837</b>	<b>Gastos en Transferencias Otorgadas</b>	<b>0.00</b>	<b>44,405.79</b>	<b>0.00</b>	<b>44,405.79</b>
83705	Transferencias Corrientes al Sector Público	0.00	44,405.79	0.00	44,405.79
83705935	Tesoro Público (DGT)	0.00	44,405.79	0.00	44,405.79
<b>85</b>	<b>Ingresos de Gestión</b>	<b>0.00</b>	<b>0.00</b>	<b>276,054.35</b>	<b>276,054.35</b>
<b>856</b>	<b>Ingresos por Transferencias Corrientes Recibidas</b>	<b>0.00</b>	<b>0.00</b>	<b>242,177.35</b>	<b>242,177.35</b>
85603	Transferencias Corrientes de Aporte Fiscal	0.00	0.00	242,177.35	242,177.35
85603935	Tesoro Público Nacional	0.00	0.00	242,177.35	242,177.35
<b>858</b>	<b>Ingresos por Ventas de Bienes y Servicios</b>	<b>0.00</b>	<b>0.00</b>	<b>33,877.00</b>	<b>33,877.00</b>
85803	Derechos	0.00	0.00	1,455.00	1,455.00
85803004	Por Exámen y Matrícula de Estudiantes	0.00	0.00	695.00	695.00
85803099	Derechos Diversos	0.00	0.00	760.00	760.00
85805	Venta de Bienes	0.00	0.00	128.00	128.00
85805099	Venta de Bienes Diversos	0.00	0.00	128.00	128.00
85807	Venta de Servicios Públicos	0.00	0.00	32,294.00	32,294.00
85807002	Servicios de Educación y Salud	0.00	0.00	32,264.00	32,264.00
85807099	Servicios Diversos	0.00	0.00	30.00	30.00
<b>Sub Total Título</b>		<b>113,262.57</b>	<b>363,966.76</b>	<b>326,119.30</b>	<b>75,415.11</b>
<b>Total</b>		<b>0.00</b>	<b>1,185,502.73</b>	<b>1,185,502.73</b>	<b>0.00</b>

F.   
 Lic. Salomon Acovedo  
 Director General de Administración Financiera

  
 JEFE USEFI

  
 CONTADOR



**Ramo de Relaciones Exteriores**  
**ESTADO DE RENDIMIENTO ECONOMICO**  
**Del 1 de Enero al 31 de Octubre del 2018**  
**(EN DOLARES)**


**Unidad Financiera : 012 IEESFORD**  
**Agrupacion Operacional de la 1 a la 4**

<b>GASTOS DE GESTION</b>	<b>CORRIENTE</b>	<b>ANTERIOR</b>	<b>INGRESOS DE GESTION</b>	<b>CORRIENTE</b>	<b>ANTERIOR</b>
<b>Gastos en Personal</b>	<b>202,160.36</b>	<b>0.00</b>	<b>Ingresos por Transferencias Corrientes Recibidas</b>	<b>242,177.35</b>	<b>0.00</b>
Remuneraciones Personal Permanente	52,091.78	0.00	Transferencias Corrientes de Aporte Fiscal	242,177.35	0.00
Sueldos	52,091.78	0.00	Tesoro Público Nacional	242,177.35	0.00
Remuneraciones Personal Eventual	127,984.50	0.00	<b>Ingresos por Ventas de Bienes y Servicios</b>	<b>33,877.00</b>	<b>0.00</b>
Sueldos	127,984.50	0.00	Derechos	1,455.00	0.00
Contrib. Patronales a Inst. de Seguridad Social Pública	8,130.69	0.00	Por Exámen y Matrícula de Estudiantes	695.00	0.00
Por Remuneraciones Permanentes	3,880.69	0.00	Derechos Diversos	760.00	0.00
Por Remuneraciones Eventuales	4,250.00	0.00	Venta de Bienes	128.00	0.00
Contrib. Patronales a Inst de Seguridad Social Privadas	13,953.39	0.00	Venta de Bienes Diversos	128.00	0.00
Por Remuneraciones Permanentes	4,034.69	0.00	Venta de Servicios Públicos	32,294.00	0.00
Por Remuneraciones Eventuales	9,918.70	0.00	Servicios de Educación y Salud	32,264.00	0.00
<b>Gastos en Bienes de Consumo y Servicios</b>	<b>67,335.66</b>	<b>0.00</b>	Servicios Diversos	30.00	0.00
Productos Alimenticios, Agropecuarios y Forestales	47.70	0.00	<b>SUB TOTAL INGRESOS</b>	<b>276,054.35</b>	<b>0.00</b>
Productos Alimenticios para Personas	47.70	0.00	<b>RESULTADO DEL EJERCICIO</b>	<b>37,847.46</b>	<b>0.00</b>
Productos Textiles y Vestuarios	3.80	0.00	<b>TOTAL DE INGRESOS DE GESTION</b>	<b>313,901.81</b>	<b>0.00</b>
Productos Textiles y Vestuarios	3.80	0.00			
Materiales de Oficina, Productos de Papel e Impresos	49.99	0.00			
Productos de Papel y Cartón	15.50	0.00			
Materiales de Oficina	34.49	0.00			
Productos Químicos, Combustibles y Lubricantes	163.06	0.00			
Productos Químicos	151.43	0.00			
Productos Farmacéuticos y Medicinales	11.63	0.00			
Materiales de Uso o Consumo	385.43	0.00			
Materiales e Instrumental de Laboratorios y Uso Médico	23.83	0.00			
Materiales Informáticos	361.60	0.00			
Bienes de Uso y Consumo Diverso	214.70	0.00			
Herramientas, Repuestos y Accesorios	206.90	0.00			
Bienes de Uso y Consumo Diversos	7.80	0.00			
Mantenimiento y Reparación	334.50	0.00			
Mantenimientos y Reparaciones de Bienes Muebles	334.50	0.00			
Servicios Comerciales	1,760.32	0.00			
Impresiones, Publicaciones y Reproducciones	1,760.32	0.00			
Otros Servicios y Arrendamientos Diversos	1,614.60	0.00			
Atenciones Oficiales	1,559.60	0.00			
Servicios Generales y Arrendamientos Diversos	55.00	0.00			
Pasajes y Viáticos	4,603.23	0.00			

**Ramo de Relaciones Exteriores**  
**ESTADO DE RENDIMIENTO ECONOMICO**  
**Del 1 de Enero al 31 de Octubre del 2018**  
**(EN DOLARES)**

**Unidad Financiera : 012 IEESFORD**  
**Agrupacion Operacional de la 1 a la 4**

<b>GASTOS DE GESTION</b>	<b>CORRIENTE</b>	<b>ANTERIOR</b>
Pasajes al Exterior	2,638.23	0.00
Viáticos por Comisión Externa	1,965.00	0.00
Servicios Técnicos y Profesionales	58,158.33	0.00
Servicios de Capacitación	50,858.33	0.00
Consultorias, Estudios e Investigaciones Diversas	7,300.00	0.00
<b>Gastos en Transferencias Otorgadas</b>	<b>44,405.79</b>	<b>0.00</b>
Transferencias Corrientes al Sector Público	44,405.79	0.00
Tesoro Público (DGT)	44,405.79	0.00
<b>SUB TOTAL GASTOS</b>	<b>313,901.81</b>	<b>0.00</b>

F.   
**JEFE UFI**  
**Lic. Salomón Benedicto Acevedo**  
 Director General de Administración Financiera  
 Institucional y jefe UFI



F.   
**JEFE USEFI**



F.   
**CONTADOR**



Ramo de Relaciones Exteriores  
**ESTADO DE SITUACION FINANCIERA**  
 al 31 de Octubre del 2018  
 (EN DOLARES)

05/11/2018

Pag. 1 de 1

Unidad Financiera : 012 IEESFORD  
 Agrupacion Operacional de la 1 a la 4

Recursos	Corriente
Fondos	40,603.54
Disponibilidades	6,163.54
Anticipos de Fondos	30,000.00
Deudores Monetarios	4,440.00
Inversiones Financieras	331.05
Deudores Financieros	331.05
Inversiones en Bienes de Uso	48,067.69
Bienes Depreciables	13,067.69
Bienes no Depreciables	35,000.00
<b>TOTAL RECURSOS</b>	<b>89,002.28</b>


Obligaciones	Corriente
Deuda Corriente	13,587.17
Acreedores Monetarios	13,587.17
<b>SUB TOTAL</b>	<b>13,587.17</b>
Patrimonio Estatal	113,262.57
Patrimonio	113,262.57
Resultado del Ejercicio	-37,847.46
<b>SUB TOTAL</b>	<b>75,415.11</b>
<b>TOTAL OBLIGACIONES</b>	<b>89,002.28</b>

F.   
 Lic. Salomón Acevedo  
 Director General de Administración Financiera  
 Institucional y jefe UFI



F.   
**JEFE USEFI**



F.   
**CONTADOR**





**Ramo de Relaciones Exteriores**  
**ESTADO DE SITUACION FINANCIERA**  
**al 31 de Octubre del 2018**  
**(EN DOLARES)**

05/11/2018

Pag. 1 de 2

Unidad Financiera : 012 IEESFORD  
Agrupacion Operacional de la 1 a la 4

<b>RECURSOS</b>	<b>Parcial</b>	<b>Total</b>
<b>Fondos</b>		<b>40,603.54</b>
<b>Disponibilidades</b>	<b>6,163.54</b>	
<b>Caja General</b>	<b>750.00</b>	
Fondo de Actividades Especiales	750.00	
<b>Bancos Comerciales M/D</b>	<b>2,628.37</b>	
Banco Comerciales M/D	2,628.37	
<b>Fondos Depósitos en Tesoro Público</b>	<b>2,785.17</b>	
Fondos en Depósitos en Tesoro Público	2,785.17	
<b>Anticipos de Fondos</b>	<b>30,000.00</b>	
<b>Anticipos a Empleados</b>	<b>30,000.00</b>	
Anticipos a Empleados	30,000.00	
<b>Deudores Monetarios</b>	<b>4,440.00</b>	
<b>D.M. x Venta de Bienes y Servicios</b>	<b>4,440.00</b>	
D.M x Venta de Bienes y Servicios	4,440.00	
<b>Inversiones Financieras</b>		<b>331.05</b>
<b>Deudores Financieros</b>	<b>331.05</b>	
<b>Crédito Fiscal por Adquisiciones de Bienes y Servicios</b>	<b>259.69</b>	
Crédito Fiscal	259.69	
<b>Crédito Fiscal por Inversiones en Activos Fijos</b>	<b>71.36</b>	
Crédito Fiscal	71.36	
<b>Inversiones en Bienes de Uso</b>		<b>48,067.69</b>
<b>Bienes Depreciables</b>	<b>13,067.69</b>	
<b>Maquinaria, Equipo y Mobiliario Diverso</b>	<b>95,078.33</b>	
Mobiliarios	49,231.30	
Maquinarias y Equipos	21,444.42	
Equipos Informáticos	24,402.61	
<b>Depreciación Acumulada</b>	<b>(82,010.64)</b>	
Maquinaria, Equipo y Mobiliario Diverso	(82,010.64)	
<b>Bienes no Depreciables</b>	<b>35,000.00</b>	
<b>Obras de Arte, Libros y Colecciones</b>	<b>35,000.00</b>	
Obras de Arte y Culturales	35,000.00	
<b>TOTAL RECURSOS</b>		<b>89,002.28</b>



**Ramo de Relaciones Exteriores**  
**ESTADO DE SITUACION FINANCIERA**  
**al 31 de Octubre del 2018**  
**(EN DOLARES)**

05/11/2018



Pag. 2 de 2

Unidad Financiera : 012 IEESFORD  
 Agrupacion Operacional de la 1 a la 4

<b>OBLIGACIONES</b>	<b>Parcial</b>	<b>Total</b>
<b>Deuda Corriente</b>		<b>13,587.17</b>
<b>Acreeedores Monetarios</b>	<b>13,587.17</b>	
<b>A. M. x Remuneraciones</b>	<b>2,628.37</b>	
Remuneraciones	2,628.37	
<b>A.M. x Adquisiciones de Bienes y Servicios</b>	<b>10,958.80</b>	
Adquisiciones de Bienes y Servicios	8,318.80	
Tesoro Público (DGT)	2,640.00	
<b>Patrimonio Estatal</b>		<b>113,262.57</b>
<b>Patrimonio</b>	<b>113,262.57</b>	
<b>Patrimonio Gobierno Central</b>	<b>20,623.00</b>	
Patrimonio Gobierno Central	20,623.00	
<b>Donaciones y Legados Bienes Corporales</b>	<b>17,717.42</b>	
Donaciones y Legados Bienes Corporales	17,717.42	
<b>Resultado Ejercicios Anteriores</b>	<b>45,422.15</b>	
Resultado del Ejercicio Anterior 2015	8,655.88	
Resultado del Ejercicio Anterior 2016	(9,385.04)	
Resultado del Ejercicio Anterior 2017	46,151.31	
<b>Superávit por Revaluaciones</b>	<b>29,500.00</b>	
Superávit por Revaluaciones	29,500.00	
<b>RESULTADO DEL EJERCICIO</b>	<b>(37,847.46)</b>	<b>(37,847.46)</b>
<b>TOTAL OBLIGACIONES</b>		<b>89,002.28</b>

  
  
**E. JEFE UFI**

  
  
**F. JEFE USEFI**

  
  
**F. CONTADOR**

Lié Salomón Benedicto Acevedo  
 Director General de Administración Financiera  
 Institucional y jefe UFI


Ramo de Relaciones Exteriores  
**ESTADO DE FLUJO DE FONDOS**  
 Del 1 de Enero al 31 de Octubre del 2018  
 (EN DOLARES)

Unidad Financiera : 012 IEESEFORD  
 Agrupacion Operacional de la 1 a la 4

ESTRUCTURA	CORRIENTE	ANTERIOR
<b>DISPONIBILIDADES INICIALES</b>	<b>34,543.83</b>	<b>0.00</b>
DISPONIBILIDADES INICIALES	34,543.83	0.00
<b>RESULTADO OPERACIONAL NETO</b>	<b>(27,380.29)</b>	<b>0.00</b>
FUENTES OPERACIONALES	272,934.35	0.00
USOS OPERACIONALES	300,314.64	0.00
<b>RESULTADO NO OPERACIONAL NETO</b>	<b>(1,000.00)</b>	<b>0.00</b>
USOS NO OPERACIONALES	1,000.00	0.00
<b>DISPONIBILIDAD FINAL</b>	<b>6,163.54</b>	<b>0.00</b>

  
 F. **JEFE UFI**  
 Lic. Salomón Benedicto Acevedo  
 Director General de Administración Financiera  
 Institucional y jefe UFI



  
 F. **JEFE USEFI**



  
 F. **CONTADOR**



**Ramo de Relaciones Exteriores**  
**FLUJO DE FONDOS -COMPOSICION-**  
**Del 1 de Enero al 31 de Octubre del 2018**  
**(EN DOLARES)**

05/11/2018


Pag. 1 de 1

Unidad Financiera : 012 IEESFORD  
 Agrupacion Operacional de la 1 a la 4


FUENTES	CORRIENTE	ANTERIOR	USOS	CORRIENTE	ANTERIOR
<b>OPERACIONAL</b>	<b>272,934.35</b>	<b>0.00</b>	<b>OPERACIONAL</b>	<b>300,314.64</b>	<b>0.00</b>
D.M. x Tasas y Derechos	1,455.00	0.00	A. M. x Remuneraciones	199,531.99	0.00
D.M. x Venta de Bienes y Servicios	27,982.00	0.00	A.M. x Adquisiciones de Bienes y Servicios	56,376.86	0.00
D.M. x Transferencias Corrientes de Aporte Fiscal	242,177.35	0.00	A.M. x Transferencias Corrientes Otorgadas	44,405.79	0.00
D.M. x Operaciones de Ejercicios Anteriores	1,320.00	0.00			
<b>NO OPERACIONAL</b>	<b>0.00</b>	<b>0.00</b>	<b>NO OPERACIONAL</b>	<b>1,000.00</b>	<b>0.00</b>
			Anticipos a Empleados	1,000.00	0.00
<b>DISMINUCION NETA DE DISPONIBILIDADES</b>	<b>28,380.29</b>		<b>- TOTAL USOS -</b>	<b>301,314.64</b>	<b>0.00</b>
<b>- TOTAL FUENTES -</b>	<b>301,314.64</b>	<b>0.00</b>			

  
**F.**  
**JEFE UFI**  
 Lic. Salomón Benedicto Acevedo  
 Director General de Administración Financiera  
 Institucional y jefe UFI



  
**F.**  
**JEFE USEFI**



  
**F.**  
**CONTADOR**





## RAMO DE RELACIONES EXTERIORES

**ESTADO DE EJECUCION PRESUPUESTARIA DE INGRESOS**  
**Reporte Acumulado Del 1 de Enero al 31 de Octubre del 2018**  
**(EN DOLARES)**

Agrupacion Operacional de la 1 a la 4  
 Unidad Financiera : 012 IEESFORD


CODIGO	CONCEPTO	PRESUPUESTO	DEVENGADO	SALDO PRESUPUESTARIO
12	TASAS Y DERECHOS	3,100.00	1,455.00	1,645.00
14	VENTA DE BIENES Y SERVICIOS	49,400.00	32,422.00	16,978.00
32	SALDOS AÑOS ANTERIORES	45,865.00	0.00	45,865.00
<b>Total Rubro</b>		<b>98,365.00</b>	<b>33,877.00</b>	<b>64,488.00</b>

9



F. \_\_\_\_\_  
**JEFE UFI**  
 Lié. Salomón Benedicto Acevedo  
 Director General de Administración Financiera  
 Institucional y jefe UFI

9

F. \_\_\_\_\_  
**JEFE USEFI**

9

F. \_\_\_\_\_  
**CONTADOR**

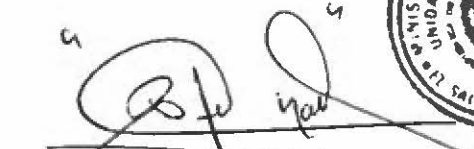
## RAMO DE RELACIONES EXTERIORES

**ESTADO DE EJECUCION PRESUPUESTARIA DE INGRESOS**  
**Reporte Acumulado Del 1 de Enero al 31 de Octubre del 2018**  
**(EN DOLARES)**

Agrupacion Operacional de la 1 a la 4  
 Unidad Financiera : 012 IEESFORD

CODIGO	CONCEPTO	PRESUPUESTO	DEVENGADO	SALDO PRESUPUESTARIO
12	TASAS Y DERECHOS	3,100.00	1,455.00	1,645.00
122	Derechos	3,100.00	1,455.00	1,645.00
12204	Por Exámen y Matrícula de Estudiantes	680.00	695.00	-15.00
12299	Derechos Diversos	2,420.00	760.00	1,660.00
14	VENTA DE BIENES Y SERVICIOS	49,400.00	32,422.00	16,978.00
141	Venta de Bienes	0.00	128.00	-128.00
14199	Ventas de Bienes Diversos	0.00	128.00	-128.00
142	Ingresos por Prestación de Servicios Públicos	49,400.00	32,294.00	17,106.00
14202	Servicios de Educación y Salud	49,334.00	32,264.00	17,070.00
14299	Servicios Diversos	66.00	30.00	36.00
32	SALDOS AÑOS ANTERIORES	45,865.00	0.00	45,865.00
321	Saldos Iniciales de Caja y Banco	44,425.00	0.00	44,425.00
32102	Saldo Inical en Banco	44,425.00	0.00	44,425.00
322	Cuentas por Cobrar de Años Anteriores	1,440.00	0.00	1,440.00
32201	Cuentas por Cobrar de Años Anteriores.	1,440.00	0.00	1,440.00
<b>Total Rubro</b>		<b>98,365.00</b>	<b>33,877.00</b>	<b>64,488.00</b>
<b>Total Cuenta</b>		<b>98,365.00</b>	<b>33,877.00</b>	<b>64,488.00</b>
<b>Total Especifico</b>		<b>98,365.00</b>	<b>33,877.00</b>	<b>64,488.00</b>



F.   
 Lic. **BENEDICTO** Benedicto Acevedo  
 Director General de Administración Financiera  
 Institucional y jefe UFI



F.   
**JEFE USEFI**



F.   
**CONTADOR**

**RAMO DE RELACIONES EXTERIORES**  
**ESTADO DE EJECUCION PRESUPUESTARIA DE EGRESOS**  
**Reporte Acumulado Del 1 de Enero al 31 de Octubre del 2018**  
**(EN DOLARES)**

Agrupacion Operacional de la 1 a la 4  
 Fte. de Financ. : 1 a la 2  
 Unid. Presup. : 05 a la 81  
 Linea : 0501 a la 8101


CODIGO	CONCEPTO	CREDITO PRESUPUESTARIO	DEVENGADO	SALDO PRESUPUESTARIO
51	Remuneraciones	269,479.24	215,613.88	53,865.36
54	Adquisiciones de Bienes y Servicios	146,569.16	67,335.66	79,233.50
56	Transferencias Corrientes	44,405.79	44,405.79	0.00
61	Inversiones en Activos Fijos	2,220.81	0.00	2,220.81
<b>Total Rubro</b>		<b>462,675.00</b>	<b>327,355.33</b>	<b>135,319.67</b>



F.   
**JEFE UFI**  
 Lic. Salomón Benedicto Acevedo  
 Director General de Administración Financiera  
 Institucional y jefe UFI

F.   
**JEFE USEFI**



F.   
**CONTADOR**



**RAMO DE RELACIONES EXTERIORES**  
**ESTADO DE EJECUCION PRESUPUESTARIA DE EGRESOS**  
**Reporte Acumulado Del 1 de Enero al 31 de Octubre del 2018**  
**(EN DOLARES)**

Agrupacion Operacional de la 1 a la 4

Fte. de Financ. : 1 a la 2

Unid. Presup. : 05 a la 81

Linea : 0501 a la 8101



CODIGO	CONCEPTO	CREDITO PRESUPUESTARIO	DEVENGADO	SALDO PRESUPUESTARIO
51	Remuneraciones	269,479.24	215,613.88	53,865.36
511	Remuneraciones Permanentes	67,970.56	52,157.01	15,813.55
51101	Sueldos	65,270.56	52,157.01	13,113.55
51103	Aguinaldos	2,700.00	0.00	2,700.00
512	Remuneraciones Eventuales	172,679.71	140,003.13	32,676.58
51201	Sueldos	169,979.71	140,003.13	29,976.58
51203	Aguinaldos	2,700.00	0.00	2,700.00
514	Contribuciones Patronales a Inst de Seg Social Públicas	10,594.44	8,550.01	2,044.43
51401	Por Remuneraciones Permanentes	4,894.44	3,885.58	1,008.86
51402	Por Remuneraciones Eventuales	5,700.00	4,664.43	1,035.57
515	Contribuciones Patronales a Inst de Seg Social Privadas	18,234.53	14,903.73	3,330.80
51501	Por Remuneraciones Permanentes	5,059.24	4,039.75	1,019.49
51502	Por Remuneraciones Eventuales	13,175.29	10,863.98	2,311.31
54	Adquisiciones de Bienes y Servicios	146,569.16	67,335.66	79,233.50
541	Bienes de Uso y Consumo	2,433.18	864.68	1,568.50
54101	Productos Alimenticios para Personas	47.70	47.70	0.00
54104	Productos Textiles y Vestuarios	3.80	3.80	0.00
54105	Productos de Papel y Cartón	119.96	15.50	104.46
54107	Productos Químicos	473.27	151.43	321.84
54108	Productos Farmacéuticos y Medicinales	11.63	11.63	0.00
54113	Materiales e Instrumental de Laboratorios y uso Médico	23.83	23.83	0.00
54114	Materiales de Oficina	234.49	34.49	200.00
54115	Materiales Informáticos	361.60	361.60	0.00
54118	Herramientas, Repuestos y Accesorios	206.90	206.90	0.00
54199	Bienes de Uso y Consumo Diversos	950.00	7.80	942.20
543	Servicios Generales y Arrendamientos	9,590.93	3,709.42	5,881.51
54301	Mantenimientos y Reparaciones de Bienes Muebles	825.00	334.50	490.50
54307	Servicios de Limpiezas y Fumigaciones	500.00	0.00	500.00
54313	Impresiones, Publicaciones y Reproducciones	3,221.33	1,760.32	1,461.01
54314	Atenciones Oficiales	2,069.60	1,559.60	510.00
54399	Servicios Generales y Arrendamientos Diversos	2,975.00	55.00	2,920.00
544	Pasajes y Viáticos	6,801.73	4,603.23	2,198.50
54402	Pasajes al Exterior	2,638.23	2,638.23	0.00
54404	Viáticos por Comisión Externa	4,163.50	1,965.00	2,198.50
545	Consultorías, Estudios e Investigaciones	127,743.32	58,158.33	69,584.99
54505	Servicios de Capacitación	111,968.11	50,858.33	61,109.78
54507	Desarrollos Informáticos	5,875.00	0.00	5,875.00





**RAMO DE RELACIONES EXTERIORES**  
**ESTADO DE EJECUCION PRESUPUESTARIA DE EGRESOS**  
**Reporte Acumulado Del 1 de Enero al 31 de Octubre del 2018**  
**(EN DOLARES)**



Agrupacion Operacional de la 1 a la 4  
 Fte. de Financ. : 1 a la 2  
 Unid. Presup. : 05 a la 81  
 Linea : 0501 a la 8101

CODIGO	CONCEPTO	CREDITO PRESUPUESTARIO	DEVENGADO	SALDO PRESUPUESTARIO
54508	Estudios e Investigaciones	1,600.21	0.00	1,600.21
54599	Consultorías, Estudios e Investigaciones Diversas	8,300.00	7,300.00	1,000.00
56	Transferencias Corrientes	44,405.79	44,405.79	0.00
562	Transferencias Corrientes al Sector Público	44,405.79	44,405.79	0.00
5620703	Tesoro Público Nacional	44,405.79	44,405.79	0.00
61	Inversiones en Activos Fijos	2,220.81	0.00	2,220.81
611	Bienes Muebles	2,220.81	0.00	2,220.81
61101	Mobiliarios	2,220.81	0.00	2,220.81
<b>Total Rubro</b>		<b>462,675.00</b>	<b>327,355.33</b>	<b>135,319.67</b>
<b>Total Cuenta</b>		<b>462,675.00</b>	<b>327,355.33</b>	<b>135,319.67</b>
<b>Total Especifico</b>		<b>462,675.00</b>	<b>327,355.33</b>	<b>135,319.67</b>

  
 F.   
**JEFE UFI**

Lic. Salomón Benedicto Acevedo  
 Director General de Administración Financiera  
 Institucional y jefe UFI

  
 F.   
**JEFE USEFI**

  
 F.   
**CONTADOR**