

Ramo de Relaciones Exteriores
BALANCE DE COMPROBACION
Del 1 de Enero al 31 de Diciembre (Preliminar) del 2018
(EN DOLARES)

21/01/2019

Pag. 1 de 6

Unidad Financiera : 012 IEESFORD
Agrupacion Operacional de la 1 a la 4

CODIGO	CONCEPTO	SALDO ANTERIOR	DEBE	HABER	SALDO ACUMULADO
2	Recursos	113,262.57	689,521.28	695,192.62	107,591.23
21	Fondos	63,543.83	671,994.69	688,824.28	46,714.24
211	Disponibilidades	34,543.83	289,676.37	320,705.96	3,514.24
21101	Caja General	0.00	35,921.00	35,921.00	0.00
21101001	Caja General	0.00	0.00	0.00	0.00
21101002	Fondo de Actividades Especiales	0.00	35,921.00	35,921.00	0.00
21109	Bancos Comerciales M/D	0.00	217,834.37	215,280.40	2,553.97
21109001	Banco Comerciales M/D	0.00	217,834.37	215,280.40	2,553.97
21151	Fondos Depósitos en Tesoro Público	34,543.83	35,921.00	69,504.56	960.27
21151001	Fondos en Depósitos en Tesoro Público	34,543.83	35,921.00	69,504.56	960.27
212	Anticipos de Fondos	29,000.00	1,000.00	0.00	30,000.00
21201	Anticipos a Empleados	29,000.00	1,000.00	0.00	30,000.00
21201001	Anticipos a Empleados	29,000.00	1,000.00	0.00	30,000.00
213	Deudores Monetarios	0.00	381,318.32	368,118.32	13,200.00
21312	D.M. x Tasas y Derechos	0.00	1,455.00	1,455.00	0.00
21312001	D.M. x Tasas y Derechos	0.00	1,455.00	1,455.00	0.00
21314	D.M. x Venta de Bienes y Servicios	0.00	36,446.00	33,146.00	3,300.00
21314001	D.M x Venta de Bienes y Servicios	0.00	36,446.00	33,146.00	3,300.00
21317	D.M. x Transferencias Corrientes de Aporte Fiscal	0.00	329,977.65	329,977.65	0.00
21317935	Tesoro Público (DGT)	0.00	329,977.65	329,977.65	0.00
21324	D.M. x Transferencias de Capital de Aporte Fiscal	0.00	12,119.67	2,219.67	9,900.00
21324935	Tesoro Público (DGT)	0.00	12,119.67	2,219.67	9,900.00
21389	D.M. x Operaciones de Ejercicios Anteriores	0.00	1,320.00	1,320.00	0.00
21389001	D.M. x Operaciones de Ejercicios Anteriores	0.00	1,320.00	1,320.00	0.00
22	Inversiones Financieras	1,651.05	10,597.85	1,320.00	10,928.90
225	Deudores Financieros	1,651.05	0.00	1,320.00	331.05
22507	Crédito Fiscal por Adquisiciones de Bienes y Servicios	259.69	0.00	0.00	259.69
22507001	Crédito Fiscal	259.69	0.00	0.00	259.69
22511	Crédito Fiscal por Inversiones en Activos Fijos	71.36	0.00	0.00	71.36
22511001	Crédito Fiscal	71.36	0.00	0.00	71.36
22551	Deudores Monetarios por Percibir	1,320.00	0.00	1,320.00	0.00
22551714	DMP x D.M. x Venta de Bienes y Servicios	1,320.00	0.00	1,320.00	0.00
226	Inversiones Intangibles	0.00	10,597.85	0.00	10,597.85
22615	Derechos de Propiedad Intangible	0.00	10,597.85	0.00	10,597.85
22615003	Derechos de Propiedad Intelectual	0.00	10,597.85	0.00	10,597.85
23	Inversiones en Existencias	0.00	5,492.74	2,393.94	3,098.80
231	Existencias Institucionales	0.00	5,492.74	2,393.94	3,098.80
23103	Productos Textiles y Vestuarios	0.00	1.98	1.98	0.00
23103001	Productos Textiles y Vestuarios	0.00	1.98	1.98	0.00
23105	Materiales de Oficina, Productos de Papel e Impresos	0.00	53.30	53.30	0.00

Ramo de Relaciones Exteriores
BALANCE DE COMPROBACION
Del 1 de Enero al 31 de Diciembre (Preliminar) del 2018
(EN DOLARES)

21/01/2019
Pag. 2 de 6

Unidad Financiera : 012 IEESFORD
Agrupacion Operacional de la 1 a la 4

CODIGO	CONCEPTO	SALDO ANTERIOR	DEBE	HABER	SALDO ACUMULADO
23105001	Productos de Papel y Cartón	0.00	47.30	47.30	0.00
23105002	Materiales de Oficina	0.00	6.00	6.00	0.00
23109	Productos Químicos, Combustibles y Lubricantes	0.00	256.59	256.59	0.00
23109001	Productos Químicos	0.00	256.59	256.59	0.00
23111	Minerales y Productos Derivados	0.00	8.70	8.70	0.00
23111002	Minerales Metálicos y Productos Derivados	0.00	8.70	8.70	0.00
23113	Materiales de Uso o Consumo	0.00	706.80	0.00	706.80
23113002	Materiales Informáticos	0.00	309.30	0.00	309.30
23113004	Materiales Eléctricos	0.00	397.50	0.00	397.50
23115	Bienes de Uso y Consumo Diversos	0.00	2,245.70	8.70	2,237.00
23115001	Herramientas, Repuestos y Accesorios	0.00	8.70	8.70	0.00
23115099	Bienes de Uso y Consumo Diversos	0.00	2,237.00	0.00	2,237.00
23117	Maquinaria, Equipo y Mobiliario Diverso	0.00	2,219.67	2,064.67	155.00
23117001	Mobiliarios	0.00	2,219.67	2,064.67	155.00
24	Inversiones en Bienes de Uso	48,067.69	1,436.00	2,654.40	46,849.29
241	Bienes Depreciables	13,067.69	1,436.00	2,654.40	11,849.29
24113	Maquinaria y Equipo de Producción	1,436.00	0.00	1,436.00	0.00
24113001	Maquinarias y Equipos de Producción	1,436.00	0.00	1,436.00	0.00
24119	Maquinaria, Equipo y Mobiliario Diverso	93,642.33	1,436.00	0.00	95,078.33
24119001	Mobiliarios	49,231.30	0.00	0.00	49,231.30
24119002	Maquinarias y Equipos	20,008.42	1,436.00	0.00	21,444.42
24119004	Equipos Informáticos	24,402.61	0.00	0.00	24,402.61
24199	Depreciación Acumulada	82,010.64	0.00	1,218.40	83,229.04
24199019	Maquinaria, Equipo y Mobiliario Diverso	82,010.64	0.00	1,218.40	83,229.04
243	Bienes no Depreciables	35,000.00	0.00	0.00	35,000.00
24305	Obras de Arte, Libros y Colecciones	35,000.00	0.00	0.00	35,000.00
24305001	Obras de Arte y Culturales	35,000.00	0.00	0.00	35,000.00
Sub Total Título		113,262.57	689,521.28	695,192.62	107,591.23

Ramo de Relaciones Exteriores
BALANCE DE COMPROBACION
Del 1 de Enero al 31 de Diciembre (Preliminar) del 2018
(EN DOLARES)

21/01/2019

Pag. 3 de 6

Unidad Financiera : 012 IEESFORD
Agrupacion Operacional de la 1 a la 4

CODIGO	CONCEPTO	SALDO ANTERIOR	DEBE	HABER	SALDO ACUMULADO
4	Obligaciones con Terceros	0.00	398,147.91	419,334.66	21,186.75
41	Deuda Corriente	0.00	398,147.91	419,334.66	21,186.75
413	Acreedores Monetarios	0.00	398,147.91	419,334.66	21,186.75
41351	A. M. x Remuneraciones	0.00	241,853.39	244,407.36	2,553.97
41351001	Remuneraciones	0.00	199,732.10	202,286.07	2,553.97
41351892	Instituto Salvadoreño de Formación Profesional (INSAFORP)	0.00	1,042.52	1,042.52	0.00
41351893	Instituto Salvadoreño del Seguro Social (ISSS)	0.00	11,794.49	11,794.49	0.00
41351921	Fondo Social para la Vivienda (FSV)	0.00	2,025.50	2,025.50	0.00
41351935	Tesoro Público (DGT)	0.00	27,258.78	27,258.78	0.00
41354	A.M. x Adquisiciones de Bienes y Servicios	0.00	103,808.31	112,541.09	8,732.78
41354001	Adquisiciones de Bienes y Servicios	0.00	84,304.08	93,036.86	8,732.78
41354935	Tesoro Público (DGT)	0.00	19,504.23	19,504.23	0.00
41356	A.M. x Transferencias Corrientes Otorgadas	0.00	49,568.69	49,568.69	0.00
41356935	Dirección General de Tesorería	0.00	49,568.69	49,568.69	0.00
41361	A.M. x Inversiones en Activos Fijos	0.00	2,917.52	12,817.52	9,900.00
41361001	Inversiones en Activos Fijos	0.00	2,860.82	12,235.16	9,374.34
41361935	TESORO PUBLICO D.G.T.	0.00	56.70	582.36	525.66
Sub Total Título		0.00	398,147.91	419,334.66	21,186.75

Ramo de Relaciones Exteriores
BALANCE DE COMPROBACION
Del 1 de Enero al 31 de Diciembre (Preliminar) del 2018
(EN DOLARES)

21/01/2019

Pag. 4 de 6

Unidad Financiera : 012 IEESFORD
Agrupacion Operacional de la 1 a la 4

CODIGO	CONCEPTO	SALDO ANTERIOR	DEBE	HABER	SALDO ACUMULADO
8	Obligaciones Propias	113,262.57	456,921.36	430,063.27	86,404.48
81	Patrimonio Estatal	113,262.57	50,064.95	50,064.95	113,262.57
811	Patrimonio	113,262.57	50,064.95	50,064.95	113,262.57
81101	Patrimonio Gobierno Central	20,623.00	0.00	0.00	20,623.00
81101001	Patrimonio Gobierno Central	20,623.00	0.00	0.00	20,623.00
81107	Donaciones y Legados Bienes Corporales	17,717.42	0.00	0.00	17,717.42
81107001	Donaciones y Legados Bienes Corporales	17,717.42	0.00	0.00	17,717.42
81109	Resultado Ejercicios Anteriores	(729.16)	1,956.82	48,108.13	45,422.15
81109022	Resultado del Ejercicio Anterior 2015	8,655.88	0.00	0.00	8,655.88
81109023	Resultado del Ejercicio Anterior 2016	(9,385.04)	0.00	0.00	(9,385.04)
81109024	Resultado del Ejercicio Anterior 2017	0.00	1,956.82	48,108.13	46,151.31
81111	Resultado Ejercicio Corriente	46,151.31	48,108.13	1,956.82	0.00
81111999	Resultado Ejercicio Corriente	46,151.31	48,108.13	1,956.82	0.00
81113	Superávit por Revaluaciones	29,500.00	0.00	0.00	29,500.00
81113001	Superávit por Revaluaciones	29,500.00	0.00	0.00	29,500.00
83	Gastos de Gestión	0.00	406,856.41	0.00	406,856.41
833	Gastos en Personal	0.00	244,407.36	0.00	244,407.36
83301	Remuneraciones Personal Permanente	0.00	62,555.65	0.00	62,555.65
83301001	Sueldos	0.00	60,040.63	0.00	60,040.63
83301003	Aguinaldos	0.00	1,800.00	0.00	1,800.00
83301007	Beneficios Adicionales	0.00	715.02	0.00	715.02
83303	Remuneraciones Personal Eventual	0.00	155,831.40	0.00	155,831.40
83303001	Sueldos	0.00	153,581.40	0.00	153,581.40
83303003	Aguinaldos	0.00	2,250.00	0.00	2,250.00
83307	Contrib. Patronales a Inst. de Seguridad Social Pública	0.00	9,467.16	0.00	9,467.16
83307001	Por Remuneraciones Permanentes	0.00	4,417.16	0.00	4,417.16
83307002	Por Remuneraciones Eventuales	0.00	5,050.00	0.00	5,050.00
83309	Contrib. Patronales a Inst de Seguridad Social Privadas	0.00	16,553.15	0.00	16,553.15
83309001	Por Remuneraciones Permanentes	0.00	4,650.71	0.00	4,650.71
83309002	Por Remuneraciones Eventuales	0.00	11,902.44	0.00	11,902.44
834	Gastos en Bienes de Consumo y Servicios	0.00	109,597.29	0.00	109,597.29
83401	Productos Alimenticios, Agropecuarios y Forestales	0.00	92.35	0.00	92.35
83401001	Productos Alimenticios para Personas	0.00	92.35	0.00	92.35
83403	Productos Textiles y Vestuarios	0.00	5.78	0.00	5.78
83403001	Productos Textiles y Vestuarios	0.00	5.78	0.00	5.78
83405	Materiales de Oficina, Productos de Papel e Impresos	0.00	1,641.53	0.00	1,641.53
83405001	Productos de Papel y Cartón	0.00	82.55	0.00	82.55
83405002	Materiales de Oficina	0.00	34.49	0.00	34.49
83405003	Libros, Textos, Utiles de Enseñanza y Publicaciones	0.00	1,524.49	0.00	1,524.49
83409	Productos Químicos, Combustibles y Lubricantes	0.00	626.00	0.00	626.00

Ramo de Relaciones Exteriores
BALANCE DE COMPROBACION
Del 1 de Enero al 31 de Diciembre (Preliminar) del 2018
(EN DOLARES)

21/01/2019
Pag. 5 de 6

Unidad Financiera : 012 IEESFORD
Agrupacion Operacional de la 1 a la 4

CODIGO	CONCEPTO	SALDO ANTERIOR	DEBE	HABER	SALDO ACUMULADO
83409001	Productos Químicos	0.00	614.37	0.00	614.37
83409002	Productos Farmacéuticos y Medicinales	0.00	11.63	0.00	11.63
83411	Minerales y Productos Derivados	0.00	77.45	0.00	77.45
83411001	Minerales no Metálicos y Productos Derivados	0.00	68.75	0.00	68.75
83411002	Minerales Metálicos y Productos Derivados	0.00	8.70	0.00	8.70
83413	Materiales de Uso o Consumo	0.00	496.63	0.00	496.63
83413001	Materiales e Instrumental de Laboratorios y Uso Médico	0.00	23.83	0.00	23.83
83413002	Materiales Informáticos	0.00	361.60	0.00	361.60
83413004	Materiales Eléctricos	0.00	111.20	0.00	111.20
83415	Bienes de Uso y Consumo Diverso	0.00	358.42	0.00	358.42
83415001	Herramientas, Repuestos y Accesorios	0.00	206.90	0.00	206.90
83415099	Bienes de Uso y Consumo Diversos	0.00	151.52	0.00	151.52
83419	Mantenimiento y Reparación	0.00	1,133.95	0.00	1,133.95
83419001	Mantenimientos y Reparaciones de Bienes Muebles	0.00	1,133.95	0.00	1,133.95
83421	Servicios Comerciales	0.00	3,729.25	0.00	3,729.25
83421004	Servicios de Limpiezas y Fumigaciones	0.00	511.50	0.00	511.50
83421010	Impresiones, Publicaciones y Reproducciones	0.00	3,217.75	0.00	3,217.75
83423	Otros Servicios y Arrendamientos Diversos	0.00	3,691.87	0.00	3,691.87
83423001	Atenciones Oficiales	0.00	3,281.47	0.00	3,281.47
83423099	Servicios Generales y Arrendamientos Diversos	0.00	410.40	0.00	410.40
83427	Pasajes y Viáticos	0.00	4,603.23	0.00	4,603.23
83427002	Pasajes al Exterior	0.00	2,638.23	0.00	2,638.23
83427004	Viáticos por Comisión Externa	0.00	1,965.00	0.00	1,965.00
83429	Servicios Técnicos y Profesionales	0.00	93,140.83	0.00	93,140.83
83429005	Servicios de Capacitación	0.00	82,990.83	0.00	82,990.83
83429099	Consultorias, Estudios e Investigaciones Diversas	0.00	10,150.00	0.00	10,150.00
835	Gastos en Bienes Capitalizables	0.00	2,064.67	0.00	2,064.67
83507	Maquinaria, Equipo y Mobiliario Diverso	0.00	2,064.67	0.00	2,064.67
83507001	Mobiliarios	0.00	2,064.67	0.00	2,064.67
837	Gastos en Transferencias Otorgadas	0.00	49,568.69	0.00	49,568.69
83705	Transferencias Corrientes al Sector Público	0.00	49,568.69	0.00	49,568.69
83705935	Tesoro Público (DGT)	0.00	49,568.69	0.00	49,568.69
838	Costos de Ventas y Cargos Calculados	0.00	1,218.40	0.00	1,218.40
83815	Depreciación de Bienes de Uso	0.00	1,218.40	0.00	1,218.40
83815001	Depreciación de Bienes de Uso	0.00	1,218.40	0.00	1,218.40
85	Ingresos de Gestión	0.00	0.00	379,998.32	379,998.32
856	Ingresos por Transferencias Corrientes Recibidas	0.00	0.00	329,977.65	329,977.65
85603	Transferencias Corrientes de Aporte Fiscal	0.00	0.00	329,977.65	329,977.65
85603935	Tesoro Público Nacional	0.00	0.00	329,977.65	329,977.65
857	Ingresos por Transferencias de Capital Recibidas	0.00	0.00	12,119.67	12,119.67

Ramo de Relaciones Exteriores
BALANCE DE COMPROBACION
Del 1 de Enero al 31 de Diciembre (Preliminar) del 2018
(EN DOLARES)

21/01/2019
 Pag. 6 de 6


Unidad Financiera : 012 IIESFORD
 Agrupacion Operacional de la 1 a la 4

CODIGO	CONCEPTO	SALDO ANTERIOR	DEBE	HABER	SALDO ACUMULADO
85701	Transferencias de Capital de Aporte Fiscal	0.00	0.00	12,119.67	12,119.67
85701935	Tesoro Público Nacional	0.00	0.00	12,119.67	12,119.67
858	Ingresos por Ventas de Bienes y Servicios	0.00	0.00	37,901.00	37,901.00
85803	Derechos	0.00	0.00	1,155.00	1,155.00
85803004	Por Exámen y Matrícula de Estudiantes	0.00	0.00	695.00	695.00
85803099	Derechos Diversos	0.00	0.00	460.00	460.00
85805	Venta de Bienes	0.00	0.00	152.00	152.00
85805099	Venta de Bienes Diversos	0.00	0.00	152.00	152.00
85807	Venta de Servicios Públicos	0.00	0.00	36,594.00	36,594.00
85807002	Servicios de Educación y Salud	0.00	0.00	36,564.00	36,564.00
85807099	Servicios Diversos	0.00	0.00	30.00	30.00
Sub Total Título		113,262.57	456,921.36	430,063.27	86,404.48
Total		0.00	1,544,590.55	1,544,590.55	0.00



[Handwritten signature]
 F. _____

JEFE UFI
Lic. Salomón Benedicto Acevedo
 Director General de Administración Financiera
 Institucional y jefe UFI



[Handwritten signature]
 F. _____

JEFE USEFI



[Handwritten signature]
 F. _____

CONTADOR

Ramo de Relaciones Exteriores
ESTADO DE RENDIMIENTO ECONOMICO
Del 1 de Enero al 31 de Diciembre (Preliminar) del 2018
(EN DOLARES)

Unidad Financiera : 012 IEESFORD
Agrupacion Operacional de la 1 a la 4

GASTOS DE GESTION	CORRIENTE	ANTERIOR	INGRESOS DE GESTION	CORRIENTE	ANTERIOR
Gastos en Personal	244,407.36	0.00	Ingresos por Transferencias Corrientes Recibidas	329,977.65	0.00
Remuneraciones Personal Permanente	62,555.65	0.00	Transferencias Corrientes de Aporte Fiscal	329,977.65	0.00
Sueldos	60,040.63	0.00	Tesoro Público Nacional	329,977.65	0.00
Aguinaldos	1,800.00	0.00	Ingresos por Transferencias de Capital Recibidas	12,119.67	0.00
Beneficios Adicionales	715.02	0.00	Transferencias de Capital de Aporte Fiscal	12,119.67	0.00
Remuneraciones Personal Eventual	155,831.40	0.00	Tesoro Público Nacional	12,119.67	0.00
Sueldos	153,581.40	0.00	Ingresos por Ventas de Bienes y Servicios	37,901.00	0.00
Aguinaldos	2,250.00	0.00	Derechos	1,155.00	0.00
Contrib. Patronales a Inst. de Seguridad Social Pública	9,467.16	0.00	Por Exámen y Matrícula de Estudiantes	695.00	0.00
Por Remuneraciones Permanentes	4,417.16	0.00	Derechos Diversos	460.00	0.00
Por Remuneraciones Eventuales	5,050.00	0.00	Venta de Bienes	152.00	0.00
Contrib. Patronales a Inst de Seguridad Social Privadas	16,553.15	0.00	Venta de Bienes Diversos	152.00	0.00
Por Remuneraciones Permanentes	4,650.71	0.00	Venta de Servicios Públicos	36,594.00	0.00
Por Remuneraciones Eventuales	11,902.44	0.00	Servicios de Educación y Salud	36,564.00	0.00
Gastos en Bienes de Consumo y Servicios	109,597.29	0.00	Servicios Diversos	30.00	0.00
Productos Alimenticios, Agropecuarios y Forestales	92.35	0.00	SUB TOTAL INGRESOS	379,998.32	0.00
Productos Alimenticios para Personas	92.35	0.00	RESULTADO DEL EJERCICIO	26,858.09	0.00
Productos Textiles y Vestuarios	5.78	0.00	TOTAL DE INGRESOS DE GESTION	406,856.41	0.00
Productos Textiles y Vestuarios	5.78	0.00			
Materiales de Oficina, Productos de Papel e Impresos	1,641.53	0.00			
Productos de Papel y Cartón	82.55	0.00			
Materiales de Oficina	34.49	0.00			
Libros, Textos, Útiles de Enseñanza y Publicaciones	1,524.49	0.00			
Productos Químicos, Combustibles y Lubricantes	626.00	0.00			
Productos Químicos	614.37	0.00			
Productos Farmacéuticos y Medicinales	11.63	0.00			
Minerales y Productos Derivados	77.45	0.00			
Minerales no Metálicos y Productos Derivados	68.75	0.00			
Minerales Metálicos y Productos Derivados	8.70	0.00			
Materiales de Uso o Consumo	496.63	0.00			
Materiales e Instrumental de Laboratorios y Uso Médico	23.83	0.00			
Materiales Informáticos	361.60	0.00			
Materiales Eléctricos	111.20	0.00			
Bienes de Uso y Consumo Diverso	358.42	0.00			
Herramientas, Repuestos y Accesorios	206.90	0.00			
Bienes de Uso y Consumo Diversos	151.52	0.00			

Ramo de Relaciones Exteriores
ESTADO DE RENDIMIENTO ECONOMICO
Del 1 de Enero al 31 de Diciembre (Preliminar) del 2018
(EN DOLARES)

Unidad Financiera : 012 IEESFORD
Agrupacion Operacional de la 1 a la 4

GASTOS DE GESTION	CORRIENTE	ANTERIOR
Mantenimiento y Reparación	1,133.95	0.00
Mantenimientos y Reparaciones de Bienes Muebles	1,133.95	0.00
Servicios Comerciales	3,729.25	0.00
Servicios de Limpiezas y Fumigaciones	511.50	0.00
Impresiones, Publicaciones y Reproducciones	3,217.75	0.00
Otros Servicios y Arrendamientos Diversos	3,691.87	0.00
Atenciones Oficiales	3,281.47	0.00
Servicios Generales y Arrendamientos Diversos	410.40	0.00
Pasajes y Viáticos	4,603.23	0.00
Pasajes al Exterior	2,638.23	0.00
Viáticos por Comisión Externa	1,965.00	0.00
Servicios Técnicos y Profesionales	93,140.83	0.00
Servicios de Capacitación	82,990.83	0.00
Consultorias, Estudios e Investigaciones Diversas	10,150.00	0.00
Gastos en Bienes Capitalizables	2,064.67	0.00
Maquinaria, Equipo y Mobiliario Diverso	2,064.67	0.00
Mobiliarios	2,064.67	0.00
Gastos en Transferencias Otorgadas	49,568.69	0.00
Transferencias Corrientes al Sector Público	49,568.69	0.00
Tesoro Público (DGT)	49,568.69	0.00
Costos de Ventas y Cargos Calculados	1,218.40	0.00
Depreciación de Bienes de Uso	1,218.40	0.00
Depreciación de Bienes de Uso	1,218.40	0.00
SUB TOTAL GASTOS	406,856.41	0.00

F.

JEFE UFI

Lic. Salomón Benedicto Acevedo
 Director General de Administración Financiera
 Institucional y jefe UFI



JEFE USEFI



F.

CONTADOR



Ramo de Relaciones Exteriores
ESTADO DE SITUACION FINANCIERA
al 31 de Diciembre (Preliminar) del 2018
(EN DOLARES)

21/01/2019
 Pag. 1 de 1


Unidad Financiera : 012 IEESFORD
Agrupacion Operacional de la 1 a la 4


Recursos	Corriente
Fondos	46,714.24
Disponibilidades	3,514.24
Anticipos de Fondos	30,000.00
Deudores Monetarios	13,200.00
Inversiones Financieras	10,928.90
Deudores Financieros	331.05
Inversiones Intangibles	10,597.85
Inversiones en Existencias	3,098.80
Existencias Institucionales	3,098.80
Inversiones en Bienes de Uso	46,849.29
Bienes Depreciables	11,849.29
Bienes no Depreciables	35,000.00
TOTAL RECURSOS	107,591.23

Obligaciones	Corriente
Deuda Corriente	21,186.75
Acreedores Monetarios	21,186.75
SUB TOTAL	21,186.75
Patrimonio Estatal	113,262.57
Patrimonio	113,262.57
Resultado del Ejercicio	-26,858.09
SUB TOTAL	86,404.48
TOTAL OBLIGACIONES	107,591.23


 E. _____
JEFE UFI
Lic. Salomón Benedicto Acevedo
 Director General de Administración Financiera
 Institucional y jefe UFI




 F. _____
JEFE USEFI




 F. _____
CONTADOR



Ramo de Relaciones Exteriores
ESTADO DE SITUACION FINANCIERA
al 31 de Diciembre (Preliminar) del 2018
(EN DOLARES)

21/01/2019

Pag. 1 de 2

Unidad Financiera : 012 IEESEFORD
Agrupacion Operacional de la 1 a la 4

RECURSOS	Parcial	Total
Fondos		46,714.24
Disponibilidades	3,514.24	
Bancos Comerciales M/D	2,553.97	
Banco Comerciales M/D	2,553.97	
Fondos Depósitos en Tesoro Público	960.27	
Fondos en Depósitos en Tesoro Público	960.27	
Anticipos de Fondos	30,000.00	
Anticipos a Empleados	30,000.00	
Anticipos a Empleados	30,000.00	
Deudores Monetarios	13,200.00	
D.M. x Venta de Bienes y Servicios	3,300.00	
D.M x Venta de Bienes y Servicios	3,300.00	
D.M. x Transferencias de Capital de Aporte Fiscal	9,900.00	
Tesoro Público (DGT)	9,900.00	
Inversiones Financieras		10,928.90
Deudores Financieros	331.05	
Crédito Fiscal por Adquisiciones de Bienes y Servicios	259.69	
Crédito Fiscal	259.69	
Crédito Fiscal por Inversiones en Activos Fijos	71.36	
Crédito Fiscal	71.36	
Inversiones Intangibles	10,597.85	
Derechos de Propiedad Intangible	10,597.85	
Derechos de Propiedad Intelectual	10,597.85	
Inversiones en Existencias		3,098.80
Existencias Institucionales	3,098.80	
Materiales de Uso o Consumo	706.80	
Materiales Informáticos	309.30	
Materiales Eléctricos	397.50	
Bienes de Uso y Consumo Diversos	2,237.00	
Bienes de Uso y Consumo Diversos	2,237.00	
Maquinaria, Equipo y Mobiliario Diverso	155.00	
Mobiliarios	155.00	
Inversiones en Bienes de Uso		46,849.29
Bienes Depreciables	11,849.29	
Maquinaria, Equipo y Mobiliario Diverso	95,078.33	
Mobiliarios	49,231.30	
Maquinarias y Equipos	21,444.42	
Equipos Informáticos	24,402.61	
Depreciación Acumulada	(83,229.04)	
Maquinaria, Equipo y Mobiliario Diverso	(83,229.04)	
Bienes no Depreciables	35,000.00	
Obras de Arte, Libros y Colecciones	35,000.00	
Obras de Arte y Culturales	35,000.00	
TOTAL RECURSOS		107,591.23

Ramo de Relaciones Exteriores
ESTADO DE SITUACION FINANCIERA
al 31 de Diciembre (Preliminar) del 2018
(EN DOLARES)



21/01/2019

Pag. 2 de 2

Unidad Financiera : 012 IEESFORD
Agrupacion Operacional de la 1 a la 4

OBLIGACIONES	Parcial	Total
Deuda Corriente		21,186.75
Acreedores Monetarios	21,186.75	
A. M. x Remuneraciones	2,553.97	
Remuneraciones	2,553.97	
A.M. x Adquisiciones de Bienes y Servicios	8,732.78	
Adquisiciones de Bienes y Servicios	8,732.78	
A.M. x Inversiones en Activos Fijos	9,900.00	
Inversiones en Activos Fijos	9,374.34	
TESORO PUBLICO D.G.T.	525.66	
Patrimonio Estatal		113,262.57
Patrimonio	113,262.57	
Patrimonio Gobierno Central	20,623.00	
Patrimonio Gobierno Central	20,623.00	
Donaciones y Legados Bienes Corporales	17,717.42	
Donaciones y Legados Bienes Corporales	17,717.42	
Resultado Ejercicios Anteriores	45,422.15	
Resultado del Ejercicio Anterior 2015	8,655.88	
Resultado del Ejercicio Anterior 2016	(9,385.04)	
Resultado del Ejercicio Anterior 2017	46,151.31	
Superávit por Revaluaciones	29,500.00	
Superávit por Revaluaciones	29,500.00	
RESULTADO DEL EJERCICIO	(26,858.09)	(26,858.09)
TOTAL OBLIGACIONES		107,591.23

F.  
JEFE UFI
Lic. Salomon Benedicto Acevedo
 Director General de Administración Financiera
 Institucional y jefe UFI

F.  
JEFE USEFI



F.  
CONTADOR

Ramo de Relaciones Exteriores
ESTADO DE FLUJO DE FONDOS
 Del 1 de Enero al 31 de Diciembre (Preliminar) del 2018
 (EN DOLARES)

Unidad Financiera : 012 IIESFORD
 Agrupacion Operacional de la 1 a la 4

ESTRUCTURA	CORRIENTE	ANTERIOR
DISPONIBILIDADES INICIALES	34,543.83	0.00
DISPONIBILIDADES INICIALES	34,543.83	0.00
RESULTADO OPERACIONAL NETO	(30,029.59)	0.00
FUENTES OPERACIONALES	368,118.32	0.00
USOS OPERACIONALES	398,147.91	0.00
RESULTADO NO OPERACIONAL NETO	(1,000.00)	0.00
USOS NO OPERACIONALES	1,000.00	0.00
DISPONIBILIDAD FINAL	3,514.24	0.00


 F. 
 JEFE UFI
 Lic. Salomon benedicto Acevedo
 Director General de Administracion Financiera
 Institucional y jefe UFI




 F. 
 JEFE USEFI




 F. 
 CONTADOR



Ramo de Relaciones Exteriores
FLUJO DE FONDOS -COMPOSICION-
Del 1 de Enero al 31 de Diciembre (Preliminar) del 2018
(EN DOLARES)

Unidad Financiera : 012 IEESFORD
Agrupacion Operacional de la 1 a la 4

FUENTES	CORRIENTE	ANTERIOR	USOS	CORRIENTE	ANTERIOR
OPERACIONAL	368,118.32	0.00	OPERACIONAL	398,147.91	0.00
D.M. x Tasas y Derechos	1,455.00	0.00	A. M. x Remuneraciones	241,853.39	0.00
D.M. x Venta de Bienes y Servicios	33,146.00	0.00	A.M. x Adquisiciones de Bienes y Servicios	103,808.31	0.00
D.M. x Transferencias Corrientes de Aporte Fiscal	329,977.65	0.00	A.M. x Transferencias Corrientes Otorgadas	49,568.69	0.00
D.M. x Transferencias de Capital de Aporte Fiscal	2,219.67	0.00	A.M. x Inversiones en Activos Fijos	2,917.52	0.00
D.M. x Operaciones de Ejercicios Anteriores	1,320.00	0.00	NO OPERACIONAL	1,000.00	0.00
NO OPERACIONAL	0.00	0.00	Anticipos a Empleados	1,000.00	0.00
DISMINUCION NETA DE DISPONIBILIDADES	31,029.59		- TOTAL USOS -	399,147.91	0.00
- TOTAL FUENTES -	399,147.91	0.00			

9

 F. 
JEFE UFI
Lic. Salomón Benedicto Acevedo
 Director General de Administración Financiera
 Institucional y jefe UFI

F. 

JEFE USEFI


F. 
CONTADOR




RAMO DE RELACIONES EXTERIORES

ESTADO DE EJECUCION PRESUPUESTARIA DE INGRESOS
Reporte Acumulado Del 1 de Enero al 31 de Diciembre (Preliminar) del 2018
(EN DOLARES)

Agrupacion Operacional de la 1 a la 4
 Unidad Financiera : 012 IEESFORD

CODIGO	CONCEPTO	PRESUPUESTO	DEVENGADO	SALDO PRESUPUESTARIO
12	TASAS Y DERECHOS	3,100.00	1,455.00	1,645.00
14	VENTA DE BIENES Y SERVICIOS	49,400.00	36,446.00	12,954.00
32	SALDOS AÑOS ANTERIORES	45,865.00	0.00	45,865.00
Total Rubro		98,365.00	37,901.00	60,464.00

F.  
 Jefe UFI
 Lic. Salomon Benedicto Acevedo
 Director General de Administracion Financiera
 Institucional y jefe UFI

F.  
 JEFE USEFI

F.  
 CONTADOR

RAMO DE RELACIONES EXTERIORES

ESTADO DE EJECUCION PRESUPUESTARIA DE INGRESOS
Reporte Acumulado Del 1 de Enero al 31 de Diciembre (Preliminar) del 2018
(EN DOLARES)


Agrupacion Operacional de la 1 a la 4
 Unidad Financiera : 012 IIESFORD


CODIGO	CONCEPTO	PRESUPUESTO	DEVENGADO	SALDO PRESUPUESTARIO
12	TASAS Y DERECHOS	3,100.00	1,455.00	1,645.00
122	Derechos	3,100.00	1,455.00	1,645.00
12204	Por Exámen y Matrícula de Estudiantes	680.00	695.00	-15.00
12299	Derechos Diversos	2,420.00	760.00	1,660.00
14	VENTA DE BIENES Y SERVICIOS	49,400.00	36,446.00	12,954.00
141	Venta de Bienes	0.00	152.00	-152.00
14199	Ventas de Bienes Diversos	0.00	152.00	-152.00
142	Ingresos por Prestación de Servicios Públicos	49,400.00	36,294.00	13,106.00
14202	Servicios de Educación y Salud	49,334.00	36,264.00	13,070.00
14299	Servicios Diversos	66.00	30.00	36.00
32	SALDOS AÑOS ANTERIORES	45,865.00	0.00	45,865.00
321	Saldos Iniciales de Caja y Banco	44,425.00	0.00	44,425.00
32102	Saldo Inical en Banco	44,425.00	0.00	44,425.00
322	Cuentas por Cobrar de Años Anteriores	1,440.00	0.00	1,440.00
32201	Cuentas por Cobrar de Años Anteriores.	1,440.00	0.00	1,440.00
Total Rubro		98,365.00	37,901.00	60,464.00
Total Cuenta		98,365.00	37,901.00	60,464.00
Total Especifico		98,365.00	37,901.00	60,464.00


F. 
 JEFE UFI
 Lic. Salomón Benedicto Acevedo
 Director General de Administración Financiera
 Institucional y jefe UFI



F. 
 JEFE USEFI





F. 
 CONTADOR



RAMO DE RELACIONES EXTERIORES
ESTADO DE EJECUCION PRESUPUESTARIA DE EGRESOS
Reporte Acumulado Del 1 de Enero al 31 de Diciembre (Preliminar) del 2018
(EN DOLARES)

Agrupacion Operacional de la 1 a la 4

CODIGO	CONCEPTO	CREDITO PRESUPUESTARIO	DEVENGADO	SALDO PRESUPUESTARIO
51	Remuneraciones	266,484.30	265,509.55	974.75
54	Adquisiciones de Bienes y Servicios	133,703.35	112,541.09	21,162.26
56	Transferencias Corrientes	49,568.69	49,568.69	0.00
61	Inversiones en Activos Fijos	12,918.66	12,817.52	101.14
Total Rubro		462,675.00	440,436.85	22,238.15


 F. 
Lic. Benedito Acevedo
 Director General de Administracion Financiera
 Institucional y jefe UFI

F. 
JEFE USEFI


F. 
CONTADOR


RAMO DE RELACIONES EXTERIORES
ESTADO DE EJECUCION PRESUPUESTARIA DE EGRESOS
Reporte Acumulado Del 1 de Enero al 31 de Diciembre (Preliminar) del 2018
(EN DOLARES)

Agrupacion Operacional de la 1 a la 4

Fte. de Financ. : 1 a la 2

Unid. Presup. : 05 a la 81

Linea : 0501 a la 8101

CODIGO	CONCEPTO	CREDITO PRESUPUESTARIO	DEVENGADO	SALDO PRESUPUESTARIO
51	Remuneraciones	266,484.30	265,509.55	974.75
511	Remuneraciones Permanentes	65,440.73	65,077.68	363.05
51101	Sueldos	62,475.71	62,112.66	363.05
51103	Aguinaldos	2,250.00	2,250.00	0.00
51107	Beneficios Adicionales	715.02	715.02	0.00
512	Remuneraciones Eventuales	172,679.61	172,368.19	311.42
51201	Sueldos	169,979.61	169,668.19	311.42
51203	Aguinaldos	2,700.00	2,700.00	0.00
514	Contribuciones Patronales a Inst de Seg Social Públicas	10,346.21	10,111.48	234.73
51401	Por Remuneraciones Permanentes	4,646.21	4,572.05	74.16
51402	Por Remuneraciones Eventuales	5,700.00	5,539.43	160.57
515	Contribuciones Patronales a Inst de Seg Social Privadas	18,017.75	17,952.20	65.55
51501	Por Remuneraciones Permanentes	4,842.66	4,811.28	31.38
51502	Por Remuneraciones Eventuales	13,175.09	13,140.92	34.17
54	Adquisiciones de Bienes y Servicios	133,703.35	112,541.09	21,162.26
541	Bienes de Uso y Consumo	6,497.47	6,241.96	255.51
54101	Productos Alimenticios para Personas	92.35	92.35	0.00
54104	Productos Textiles y Vestuarios	5.78	5.78	0.00
54105	Productos de Papel y Cartón	76.55	76.55	0.00
54107	Productos Químicos	614.37	614.37	0.00
54108	Productos Farmacéuticos y Medicinales	11.63	11.63	0.00
54111	Minerales no Méticos y Productos Derivados	68.75	68.75	0.00
54113	Materiales e Instrumental de Laboratorios y uso Médico	23.83	23.83	0.00
54114	Materiales de Oficina	40.49	40.49	0.00
54115	Materiales Informáticos	880.90	670.90	210.00
54116	Libros , Textos, Utiles de Enseñanza y Publicaciones	1,570.00	1,524.49	45.51
54118	Herramientas, Repuestos y Accesorios	215.60	215.60	0.00
54119	Materiales Eléctricos	508.70	508.70	0.00
54199	Bienes de Uso y Consumo Diversos	2,388.52	2,388.52	0.00
543	Servicios Generales y Arrendamientos	8,623.20	8,555.07	68.13
54301	Mantenimientos y Reparaciones de Bienes Muebles	1,133.95	1,133.95	0.00
54307	Servicios de Limpiezas y Fumigaciones	511.50	511.50	0.00
54313	Impresiones, Publicaciones y Reproducciones	3,217.75	3,217.75	0.00
54314	Atenciones Oficiales	3,349.60	3,281.47	68.13
54399	Servicios Generales y Arrendamientos Diversos	410.40	410.40	0.00
544	Pasajes y Viáticos	4,603.23	4,603.23	0.00
54402	Pasajes al Exterior	2,638.23	2,638.23	0.00

RAMO DE RELACIONES EXTERIORES

ESTADO DE EJECUCION PRESUPUESTARIA DE EGRESOS

Reporte Acumulado Del 1 de Enero al 31 de Diciembre (Preliminar) del 2018
(EN DOLARES)

Agrupacion Operacional de la 1 a la 4

Fte. de Financ. : 1 a la 2

Unid. Presup. : 05 a la 81

Linea : 0501 a la 8101

CODIGO	CONCEPTO	CREDITO PRESUPUESTARIO	DEVENGADO	SALDO PRESUPUESTARIO
54404	Viáticos por Comisión Externa	1,965.00	1,965.00	0.00
545	Consultorías, Estudios e Investigaciones	113,979.45	93,140.83	20,838.62
54505	Servicios de Capacitación	103,829.45	82,990.83	20,838.62
54599	Consultorías, Estudios e Investigaciones Diversas	10,150.00	10,150.00	0.00
56	Transferencias Corrientes	49,568.69	49,568.69	0.00
562	Transferencias Corrientes al Sector Público	49,568.69	49,568.69	0.00
5620703	Tesoro Público Nacional	49,568.69	49,568.69	0.00
61	Inversiones en Activos Fijos	12,918.66	12,817.52	101.14
611	Bienes Muebles	2,220.81	2,219.67	1.14
61101	Mobiliarios	2,220.81	2,219.67	1.14
614	Intangibles	10,697.85	10,597.85	100.00
61403	Derechos de Propiedad Intelectual	10,697.85	10,597.85	100.00
Total Rubro		462,675.00	440,436.85	22,238.15
Total Cuenta		462,675.00	440,436.85	22,238.15
Total Especifico		462,675.00	440,436.85	22,238.15

F.  
JEFE UFI
 Lic. Salomon Benedicto Acevedo
 Director General de Administración Financiera
 Institucional y jefe UFI

F.  
JEFE USEFI

F.  
CONTADOR