

Ramo de Relaciones Exteriores
BALANCE DE COMPROBACION
Del 1 de Enero al 31 de Enero del 2019
(EN DOLARES)

05/02/2019

Pag. 1 de 5

Unidad Financiera : 012 IEESFORD
Agrupacion Operacional de la 1 a la 4

CODIGO	CONCEPTO	SALDO ANTERIOR	DEBE	HABER	SALDO ACUMULADO
2	Recursos	107,591.23	73,867.86	74,458.72	107,000.37
21	Fondos	33,514.24	73,867.86	63,418.72	43,963.38
211	Disponibilidades	3,514.24	32,350.93	25,381.79	10,483.38
21101	Caja General	0.00	6,653.00	6,653.00	0.00
21101002	Fondo de Actividades Especiales	0.00	6,653.00	6,653.00	0.00
21109	Bancos Comerciales M/D	2,553.97	19,044.93	18,728.79	2,870.11
21109001	Banco Comerciales M/D	2,553.97	19,044.93	18,728.79	2,870.11
21151	Fondos Depósitos en Tesoro Público	960.27	6,653.00	0.00	7,613.27
21151001	Fondos en Depósitos en Tesoro Público	960.27	6,653.00	0.00	7,613.27
212	Anticipos de Fondos	30,000.00	0.00	0.00	30,000.00
21201	Anticipos a Empleados	30,000.00	0.00	0.00	30,000.00
21201001	Anticipos a Empleados	30,000.00	0.00	0.00	30,000.00
213	Deudores Monetarios	0.00	41,516.93	38,036.93	3,480.00
21312	D.M. x Tasas y Derechos	0.00	120.00	120.00	0.00
21312001	D.M. x Tasas y Derechos	0.00	120.00	120.00	0.00
21314	D.M. x Venta de Bienes y Servicios	0.00	8,873.00	5,393.00	3,480.00
21314001	D.M x Venta de Bienes y Servicios	0.00	8,873.00	5,393.00	3,480.00
21317	D.M. x Transferencias Corrientes de Aporte Fiscal	0.00	21,483.93	21,483.93	0.00
21317935	Tesoro Público (DGT)	0.00	21,483.93	21,483.93	0.00
21389	D.M. x Operaciones de Ejercicios Anteriores	0.00	11,040.00	11,040.00	0.00
21389001	D.M. x Operaciones de Ejercicios Anteriores	0.00	1,140.00	1,140.00	0.00
21389935	Tesoro Público (DGT)	0.00	9,900.00	9,900.00	0.00
22	Inversiones Financieras	24,128.90	0.00	11,040.00	13,088.90
225	Deudores Financieros	13,531.05	0.00	11,040.00	2,491.05
22507	Crédito Fiscal por Adquisiciones de Bienes y Servicios	259.69	0.00	0.00	259.69
22507001	Crédito Fiscal	259.69	0.00	0.00	259.69
22511	Crédito Fiscal por Inversiones en Activos Fijos	71.36	0.00	0.00	71.36
22511001	Crédito Fiscal	71.36	0.00	0.00	71.36
22551	Deudores Monetarios por Percibir	13,200.00	0.00	11,040.00	2,160.00
22551814	DMP x D.M. x Venta de Bienes y Servicios	3,300.00	0.00	1,140.00	2,160.00
22551824	DMP x D.M. x Transferencias de Capital de Aporte Fiscal	9,900.00	0.00	9,900.00	0.00
226	Inversiones Intangibles	10,597.85	0.00	0.00	10,597.85
22615	Derechos de Propiedad Intangible	10,597.85	0.00	0.00	10,597.85
22615003	Derechos de Propiedad Intelectual	10,597.85	0.00	0.00	10,597.85
23	Inversiones en Existencias	3,098.80	0.00	0.00	3,098.80
231	Existencias Institucionales	3,098.80	0.00	0.00	3,098.80
23113	Materiales de Uso o Consumo	706.80	0.00	0.00	706.80
23113002	Materiales Informáticos	309.30	0.00	0.00	309.30
23113004	Materiales Eléctricos	397.50	0.00	0.00	397.50
23115	Bienes de Uso y Consumo Diversos	2,237.00	0.00	0.00	2,237.00

Ramo de Relaciones Exteriores
BALANCE DE COMPROBACION
Del 1 de Enero al 31 de Enero del 2019
(EN DOLARES)

05/02/2019

Pag. 2 de 5

Unidad Financiera : 012 IEESEFORD
Agrupacion Operacional de la 1 a la 4

CODIGO	CONCEPTO	SALDO ANTERIOR	DEBE	HABER	SALDO ACUMULADO
23115099	Bienes de Uso y Consumo Diversos	2,237.00	0.00	0.00	2,237.00
23117	Maquinaria, Equipo y Mobiliario Diverso	155.00	0.00	0.00	155.00
23117001	Mobiliarios	155.00	0.00	0.00	155.00
24	Inversiones en Bienes de Uso	46,849.29	0.00	0.00	46,849.29
241	Bienes Depreciables	11,849.29	0.00	0.00	11,849.29
24119	Maquinaria, Equipo y Mobiliario Diverso	95,078.33	0.00	0.00	95,078.33
24119001	Mobiliarios	49,231.30	0.00	0.00	49,231.30
24119002	Maquinarias y Equipos	21,444.42	0.00	0.00	21,444.42
24119004	Equipos Informáticos	24,402.61	0.00	0.00	24,402.61
24199	Depreciación Acumulada	83,229.04	0.00	0.00	83,229.04
24199019	Maquinaria, Equipo y Mobiliario Diverso	83,229.04	0.00	0.00	83,229.04
243	Bienes no Depreciables	35,000.00	0.00	0.00	35,000.00
24305	Obras de Arte, Libros y Colecciones	35,000.00	0.00	0.00	35,000.00
24305001	Obras de Arte y Culturales	35,000.00	0.00	0.00	35,000.00
Sub Total Título		107,591.23	73,867.86	74,458.72	107,000.37

Ramo de Relaciones Exteriores
BALANCE DE COMPROBACION
Del 1 de Enero al 31 de Enero del 2019
(EN DOLARES)

05/02/2019

Pag. 3 de 5

Unidad Financiera : 012 IIESFORD
Agrupacion Operacional de la 1 a la 4

CODIGO	CONCEPTO	SALDO ANTERIOR	DEBE	HABER	SALDO ACUMULADO
4	Obligaciones con Terceros	21,186.75	52,254.54	42,670.68	11,602.89
41	Deuda Corriente	0.00	31,067.79	42,670.68	11,602.89
413	Acreedores Monetarios	0.00	31,067.79	42,670.68	11,602.89
41351	A. M. x Remuneraciones	0.00	18,613.82	21,483.93	2,870.11
41351001	Remuneraciones	0.00	14,799.45	17,669.56	2,870.11
41351892	Instituto Salvadoreño de Formación Profesional (INSAFORP)	0.00	101.99	101.99	0.00
41351893	Instituto Salvadoreño del Seguro Social (ISSS)	0.00	1,070.83	1,070.83	0.00
41351921	Fondo Social para la Vivienda (FSV)	0.00	202.55	202.55	0.00
41351935	Tesoro Público (DGT)	0.00	2,439.00	2,439.00	0.00
41389	A.M. x Operaciones de Ejercicios Anteriores	0.00	12,453.97	21,186.75	8,732.78
41389001	Operaciones de Ejercicios Anteriores	0.00	11,928.31	20,661.09	8,732.78
41389935	Tesoro Público (DGT)	0.00	525.66	525.66	0.00
42	Financiamiento de Terceros	21,186.75	21,186.75	0.00	0.00
424	Acreedores Financieros	21,186.75	21,186.75	0.00	0.00
42451	Acreedores Monetarios por Pagar	21,186.75	21,186.75	0.00	0.00
42451777	Acreedores Monetarios por Pagar	21,186.75	21,186.75	0.00	0.00
Sub Total Título		21,186.75	52,254.54	42,670.68	11,602.89

Ramo de Relaciones Exteriores
BALANCE DE COMPROBACION
Del 1 de Enero al 31 de Enero del 2019
(EN DOLARES)

05/02/2019

Pag. 4 de 5

Unidad Financiera : 012 IEESFORD
Agrupacion Operacional de la 1 a la 4

CODIGO	CONCEPTO	SALDO ANTERIOR	DEBE	HABER	SALDO ACUMULADO
8	Obligaciones Propias	86,404.48	69,985.82	78,978.82	95,397.48
81	Patrimonio Estatal	86,404.48	48,501.89	48,501.89	86,404.48
811	Patrimonio	86,404.48	48,501.89	48,501.89	86,404.48
81101	Patrimonio Gobierno Central	20,623.00	0.00	0.00	20,623.00
81101001	Patrimonio Gobierno Central	20,623.00	0.00	0.00	20,623.00
81107	Donaciones y Legados Bienes Corporales	17,717.42	0.00	0.00	17,717.42
81107001	Donaciones y Legados Bienes Corporales	17,717.42	0.00	0.00	17,717.42
81109	Resultado Ejercicios Anteriores	45,422.15	37,679.99	10,821.90	18,564.06
81109022	Resultado del Ejercicio Anterior 2015	8,655.88	0.00	0.00	8,655.88
81109023	Resultado del Ejercicio Anterior 2016	(9,385.04)	0.00	0.00	(9,385.04)
81109024	Resultado del Ejercicio Anterior 2017	46,151.31	0.00	0.00	46,151.31
81109025	Resultado del Ejercicio Anterior 2018	0.00	37,679.99	10,821.90	(26,858.09)
81111	Resultado Ejercicio Corriente	(26,858.09)	10,821.90	37,679.99	0.00
81111999	Resultado Ejercicio Corriente	(26,858.09)	10,821.90	37,679.99	0.00
81113	Superávit por Revaluaciones	29,500.00	0.00	0.00	29,500.00
81113001	Superávit por Revaluaciones	29,500.00	0.00	0.00	29,500.00
83	Gastos de Gestión	0.00	21,483.93	0.00	21,483.93
833	Gastos en Personal	0.00	21,483.93	0.00	21,483.93
83301	Remuneraciones Personal Permanente	0.00	6,335.73	0.00	6,335.73
83301001	Sueldos	0.00	6,335.73	0.00	6,335.73
83303	Remuneraciones Personal Eventual	0.00	12,798.45	0.00	12,798.45
83303001	Sueldos	0.00	12,798.45	0.00	12,798.45
83307	Contrib. Patronales a Inst. de Seguridad Social Pública	0.00	866.87	0.00	866.87
83307001	Por Remuneraciones Permanentes	0.00	441.87	0.00	441.87
83307002	Por Remuneraciones Eventuales	0.00	425.00	0.00	425.00
83309	Contrib. Patronales a Inst de Seguridad Social Privadas	0.00	1,482.88	0.00	1,482.88
83309001	Por Remuneraciones Permanentes	0.00	491.01	0.00	491.01
83309002	Por Remuneraciones Eventuales	0.00	991.87	0.00	991.87
85	Ingresos de Gestión	0.00	0.00	30,476.93	30,476.93
856	Ingresos por Transferencias Corrientes Recibidas	0.00	0.00	21,483.93	21,483.93
85603	Transferencias Corrientes de Aporte Fiscal	0.00	0.00	21,483.93	21,483.93
85603935	Tesoro Público Nacional	0.00	0.00	21,483.93	21,483.93
858	Ingresos por Ventas de Bienes y Servicios	0.00	0.00	8,993.00	8,993.00
85803	Derechos	0.00	0.00	120.00	120.00
85803004	Por Exámen y Matrícula de Estudiantes	0.00	0.00	120.00	120.00
85805	Venta de Bienes	0.00	0.00	8.00	8.00
85805099	Venta de Bienes Diversos	0.00	0.00	8.00	8.00
85807	Venta de Servicios Públicos	0.00	0.00	8,865.00	8,865.00

Ramo de Relaciones Exteriores
BALANCE DE COMPROBACION
Del 1 de Enero al 31 de Enero del 2019
(EN DOLARES)



05/02/2019

Pag. 5 de 5

Unidad Financiera : 012 IEESFORD
 Agrupacion Operacional de la 1 a la 4

CODIGO	CONCEPTO	SALDO ANTERIOR	DEBE	HABER	SALDO ACUMULADO
85807002	Servicios de Educación y Salud	0.00	0.00	8,865.00	8,865.00
Sub Total Título		86,404.48	69,985.82	78,978.82	95,397.48
Total		0.00	196,108.22	196,108.22	0.00


 F. 
JEFE UFI
Lic. Salomón Benedicto Acevedo
 Director General de Administración Financiera
 Institucional y jefe UFI




 F. 
JEFE USEFI


 F. 
CONTADOR



Ramo de Relaciones Exteriores
ESTADO DE RENDIMIENTO ECONOMICO
Del 1 de Enero al 31 de Enero del 2019
(EN DOLARES)

Unidad Financiera : 012 IEESFORD
Agrupacion Operacional de la 1 a la 4

GASTOS DE GESTION	CORRIENTE	ANTERIOR	INGRESOS DE GESTION	CORRIENTE	ANTERIOR
Gastos en Personal	21,483.93	0.00	Ingresos por Transferencias Corrientes Recibidas	21,483.93	0.00
Remuneraciones Personal Permanente	6,335.73	0.00	Transferencias Corrientes de Aporte Fiscal	21,483.93	0.00
Sueldos	6,335.73	0.00	Tesoro Público Nacional	21,483.93	0.00
Remuneraciones Personal Eventual	12,798.45	0.00	Ingresos por Ventas de Bienes y Servicios	8,993.00	0.00
Sueldos	12,798.45	0.00	Derechos	120.00	0.00
Contrib. Patronales a Inst. de Seguridad Social Pública	866.87	0.00	Por Exámen y Matrícula de Estudiantes	120.00	0.00
Por Remuneraciones Permanentes	441.87	0.00	Venta de Bienes	8.00	0.00
Por Remuneraciones Eventuales	425.00	0.00	Venta de Bienes Diversos	8.00	0.00
Contrib. Patronales a Inst de Seguridad Social Privadas	1,482.88	0.00	Venta de Servicios Públicos	8,865.00	0.00
Por Remuneraciones Permanentes	491.01	0.00	Servicios de Educación y Salud	8,865.00	0.00
Por Remuneraciones Eventuales	991.87	0.00			
SUB TOTAL GASTOS	21,483.93	0.00	SUB TOTAL INGRESOS	30,476.93	0.00
RESULTADO DEL EJERCICIO	8,993.00	0.00			
TOTAL DE GASTOS DE GESTION	30,476.93	0.00			

F.   F.

JEFE UFI
Lic. Salomón Benedicto Acevedo
 Director General de Administración Financiera
 Institucional y jefe UFI

F.   F.

JEFE USEFI

F.   F.

CONTADOR

Ramo de Relaciones Exteriores
ESTADO DE SITUACION FINANCIERA
al 31 de Enero del 2019
(EN DOLARES)

05/02/2019

Pag. 1 de 1


Unidad Financiera : 012 IEESFORD
Agrupacion Operacional de la 1 a la 4

Recursos	Corriente
Fondos	43,963.38
Disponibilidades	10,483.38
Anticipos de Fondos	30,000.00
Deudores Monetarios	3,480.00
Inversiones Financieras	13,088.90
Deudores Financieros	2,491.05
Inversiones Intangibles	10,597.85
Inversiones en Existencias	3,098.80
Existencias Institucionales	3,098.80
Inversiones en Bienes de Uso	46,849.29
Bienes Depreciables	11,849.29
Bienes no Depreciables	35,000.00
TOTAL RECURSOS	107,000.37

Obligaciones	Corriente
Deuda Corriente	11,602.89
Acreedores Monetarios	11,602.89
Financiamiento de Terceros	.00
Acreedores Financieros	.00
SUB TOTAL	11,602.89
Patrimonio Estatal	86,404.48
Patrimonio	86,404.48
Resultado del Ejercicio	8,993.00
SUB TOTAL	95,397.48
TOTAL OBLIGACIONES	107,000.37

F. 
 JEFE UFI



F. 
 JEFE USEFI



F. 
 CONTADOR



Lic. Salomón Benedicto Acevedo
 Director General de Administración Financiera
 Institucional y jefe UFI

Ramo de Relaciones Exteriores
ESTADO DE SITUACION FINANCIERA
al 31 de Enero del 2019
(EN DOLARES)

05/02/2019

Pag. 1 de 2

Unidad Financiera : 012 IEESFORD
Agrupacion Operacional de la 1 a la 4

RECURSOS	Parcial	Total
Fondos		43,963.38
Disponibilidades	10,483.38	
Bancos Comerciales M/D	2,870.11	
Banco Comerciales M/D	2,870.11	
Fondos Depósitos en Tesoro Público	7,613.27	
Fondos en Depósitos en Tesoro Público	7,613.27	
Anticipos de Fondos	30,000.00	
Anticipos a Empleados	30,000.00	
Anticipos a Empleados	30,000.00	
Deudores Monetarios	3,480.00	
D.M. x Venta de Bienes y Servicios	3,480.00	
D.M x Venta de Bienes y Servicios	3,480.00	
Inversiones Financieras		13,088.90
Deudores Financieros	2,491.05	
Crédito Fiscal por Adquisiciones de Bienes y Servicios	259.69	
Crédito Fiscal	259.69	
Crédito Fiscal por Inversiones en Activos Fijos	71.36	
Crédito Fiscal	71.36	
Deudores Monetarios por Percibir	2,160.00	
DMP x D.M. x Venta de Bienes y Servicios	2,160.00	
Inversiones Intangibles	10,597.85	
Derechos de Propiedad Intangible	10,597.85	
Derechos de Propiedad Intelectual	10,597.85	
Inversiones en Existencias		3,098.80
Existencias Institucionales	3,098.80	
Materiales de Uso o Consumo	706.80	
Materiales Informáticos	309.30	
Materiales Eléctricos	397.50	
Bienes de Uso y Consumo Diversos	2,237.00	
Bienes de Uso y Consumo Diversos	2,237.00	
Maquinaria, Equipo y Mobiliario Diverso	155.00	
Mobiliarios	155.00	
Inversiones en Bienes de Uso		46,849.29
Bienes Depreciables	11,849.29	
Maquinaria, Equipo y Mobiliario Diverso	95,078.33	
Mobiliarios	49,231.30	
Maquinarias y Equipos	21,444.42	
Equipos Informáticos	24,402.61	
Depreciación Acumulada	(83,229.04)	
Maquinaria, Equipo y Mobiliario Diverso	(83,229.04)	
Bienes no Depreciables	35,000.00	
Obras de Arte, Libros y Colecciones	35,000.00	
Obras de Arte y Culturales	35,000.00	
TOTAL RECURSOS		107,000.37

Ramo de Relaciones Exteriores
ESTADO DE SITUACION FINANCIERA
al 31 de Enero del 2019
(EN DOLARES)



05/02/2019
Pag. 2 de 2



Unidad Financiera : 012 IEESFORD
Agrupacion Operacional de la 1 a la 4

OBLIGACIONES	Parcial	Total
Deuda Corriente		11,602.89
Acreeedores Monetarios	11,602.89	
A. M. x Remuneraciones	2,870.11	
Remuneraciones	2,870.11	
A.M. x Operaciones de Ejercicios Anteriores	8,732.78	
Operaciones de Ejercicios Anteriores	8,732.78	
Financiamiento de Terceros		0.00
Acreeedores Financieros	0.00	
Patrimonio Estatal		86,404.48
Patrimonio	86,404.48	
Patrimonio Gobierno Central	20,623.00	
Patrimonio Gobierno Central	20,623.00	
Donaciones y Legados Bienes Corporales	17,717.42	
Donaciones y Legados Bienes Corporales	17,717.42	
Resultado Ejercicios Anteriores	18,564.06	
Resultado del Ejercicio Anterior 2015	8,655.88	
Resultado del Ejercicio Anterior 2016	(9,385.04)	
Resultado del Ejercicio Anterior 2017	46,151.31	
Resultado del Ejercicio Anterior 2018	(26,858.09)	
Superávit por Revaluaciones	29,500.00	
Superávit por Revaluaciones	29,500.00	
RESULTADO DEL EJERCICIO	8,993.00	8,993.00
TOTAL OBLIGACIONES		107,000.37

F.  
JEFE UFI

Lic. Salomón Benedicto Acevedo
Director General de Administración Financiera
Institucional y jefe UFI

F.  
JEFE USEFI

F.  
CONTADOR



Ramo de Relaciones Exteriores
ESTADO DE FLUJO DE FONDOS
Del 1 de Enero al 31 de Enero del 2019
(EN DOLARES)

05/02/2019
 Pag. 1 de 1

Unidad Financiera : 012 IIESFORD
Agrupacion Operacional de la 1 a la 4

ESTRUCTURA	CORRIENTE	ANTERIOR
DISPONIBILIDADES INICIALES	3,514.24	0.00
DISPONIBILIDADES INICIALES	3,514.24	0.00
RESULTADO OPERACIONAL NETO	6,969.14	0.00
FUENTES OPERACIONALES	38,036.93	0.00
USOS OPERACIONALES	31,067.79	0.00
DISPONIBILIDAD FINAL	10,483.38	0.00


 F. 
Lic. Saúl Benedito Acevedo
 Director General de Administración Financiera
 Institucional y jefe UFI

F. 
JEFE USEFI


F. 
CONTADOR



Ramo de Relaciones Exteriores
FLUJO DE FONDOS -COMPOSICION-
Del 1 de Enero al 31 de Enero del 2019
(EN DOLARES)

05/02/2019


Pag. 1 de 1

Unidad Financiera : 012 IEESFORD
 Agrupacion Operacional de la 1 a la 4

FUENTES	CORRIENTE	ANTERIOR	USOS	CORRIENTE	ANTERIOR
OPERACIONAL	38,036.93	0.00	OPERACIONAL	31,067.79	0.00
D.M. x Tasas y Derechos	120.00	0.00	A. M. x Remuneraciones	18,613.82	0.00
D.M. x Venta de Bienes y Servicios	5,393.00	0.00	A.M. x Operaciones de Ejercicios Anteriores	12,453.97	0.00
D.M. x Transferencias Corrientes de Aporte Fiscal	21,483.93	0.00	NO OPERACIONAL	0.00	0.00
D.M. x Operaciones de Ejercicios Anteriores	11,040.00	0.00	AUMENTO NETO DE DISPONIBILIDADES	6,969.14	0.00
NO OPERACIONAL	0.00	0.00	- TOTAL USOS -	38,036.93	0.00
- TOTAL FUENTES -	38,036.93	0.00			


 F. _____
 JEFE UFI




 F. _____
 JEFE USEFI




 F. _____
 CONTADOR



Lic. Salomón Benedicto Acevedo
 Director General de Administración Financiera
 Institucional y jefe UFI



RAMO DE RELACIONES EXTERIORES

ESTADO DE EJECUCION PRESUPUESTARIA DE INGRESOS
Reporte Acumulado Del 1 de Enero al 31 de Enero del 2019
(EN DOLARES)

Agrupacion Operacional de la 1 a la 4
 Unidad Financiera : 012 IEESFORD

CODIGO	CONCEPTO	PRESUPUESTO	DEVENGADO	SALDO PRESUPUESTARIO
12	TASAS Y DERECHOS	1,325.00	120.00	1,205.00
14	VENTA DE BIENES Y SERVICIOS	22,360.00	8,873.00	13,487.00
32	SALDOS AÑOS ANTERIORES	7,925.00	0.00	7,925.00
Total Rubro		31,610.00	8,993.00	22,617.00


 F. 
 JEFE UFI
 Sr. Salomón Benedicto Acevedo
 Director General de Administración Financiera
 Institucional y jefe UFI


 F. 
 JEFE USEFI


 F. 
 CONTADOR

RAMO DE RELACIONES EXTERIORES

ESTADO DE EJECUCION PRESUPUESTARIA DE INGRESOS
Reporte Acumulado Del 1 de Enero al 31 de Enero del 2019
(EN DOLARES)


Agrupacion Operacional de la 1 a la 4
 Unidad Financiera : 012 IIESFORD

CODIGO	CONCEPTO	PRESUPUESTO	DEVENGADO	SALDO PRESUPUESTARIO
12	TASAS Y DERECHOS	1,325.00	120.00	1,205.00
122	Derechos	1,325.00	120.00	1,205.00
12204	Por Exámen y Matrícula de Estudiantes	0.00	120.00	-120.00
12299	Derechos Diversos	1,325.00	0.00	1,325.00
14	VENTA DE BIENES Y SERVICIOS	22,360.00	8,873.00	13,487.00
141	Venta de Bienes	35.00	8.00	27.00
14199	Ventas de Bienes Diversos	35.00	8.00	27.00
142	Ingresos por Prestación de Servicios Públicos	22,325.00	8,865.00	13,460.00
14202	Servicios de Educación y Salud	22,290.00	8,865.00	13,425.00
14299	Servicios Diversos	35.00	0.00	35.00
32	SALDOS AÑOS ANTERIORES	7,925.00	0.00	7,925.00
321	Saldos Iniciales de Caja y Banco	4,625.00	0.00	4,625.00
32102	Saldo Inical en Banco	4,625.00	0.00	4,625.00
322	Cuentas por Cobrar de Años Anteriores	3,300.00	0.00	3,300.00
32201	Cuentas por Cobrar de Años Anteriores.	3,300.00	0.00	3,300.00
Total Rubro		31,610.00	8,993.00	22,617.00
Total Cuenta		31,610.00	8,993.00	22,617.00
Total Especifico		31,610.00	8,993.00	22,617.00


 JEFE UFI

Lic. Salomón Benedicto Acevedo
 Director General de Administración Financiera
 Institucional y jefe UFI




 JEFE USEFI





 CONTADOR




RAMO DE RELACIONES EXTERIORES
ESTADO DE EJECUCION PRESUPUESTARIA DE EGRESOS
Reporte Acumulado Del 1 de Enero al 31 de Enero del 2019
(EN DOLARES)


Agrupacion Operacional de la 1 a la 4
 Unid. Presup. : 05 a la 81
 Linea : 0501 a la 8101

CODIGO	CONCEPTO	CREDITO PRESUPUESTARIO	DEVENGADO	SALDO PRESUPUESTARIO
51	Remuneraciones	304,565.00	24,987.63	279,577.37
54	Adquisiciones de Bienes y Servicios	104,470.00	0.00	104,470.00
61	Inversiones en Activos Fijos	2,250.00	0.00	2,250.00
Total Rubro		411,285.00	24,987.63	386,297.37


 F. _____
JEFE UFI
Lic. Salomón Benedicto Acevedo
 Director General de Administración Financiera
 Institucional y jefe UFI




 F. _____
JEFE USEFI




 F. _____
CONTADOR



RAMO DE RELACIONES EXTERIORES
ESTADO DE EJECUCION PRESUPUESTARIA DE EGRESOS
Reporte Acumulado Del 1 de Enero al 31 de Enero del 2019
(EN DOLARES)

Agrupacion Operacional de la 1 a la 4
Unid. Presup. : 05 a la 81
Linea : 0501 a la 8101



CODIGO	CONCEPTO	CREDITO PRESUPUESTARIO	DEVENGADO	SALDO PRESUPUESTARIO
51	Remuneraciones	304,565.00	24,987.63	279,577.37
511	Remuneraciones Permanentes	92,112.54	7,414.13	84,698.41
51101	Sueldos	88,917.54	7,414.13	81,503.41
51103	Aguinaldos	3,195.00	0.00	3,195.00
512	Remuneraciones Eventuales	180,679.49	14,832.53	165,846.96
51201	Sueldos	177,939.49	14,832.53	163,106.96
51203	Aguinaldos	2,740.00	0.00	2,740.00
514	Contribuciones Patronales a Inst de Seg Social Públicas	11,081.87	1,016.87	10,065.00
51401	Por Remuneraciones Permanentes	5,631.87	516.87	5,115.00
51402	Por Remuneraciones Eventuales	5,450.00	500.00	4,950.00
515	Contribuciones Patronales a Inst de Seg Social Privadas	20,691.10	1,724.10	18,967.00
51501	Por Remuneraciones Permanentes	6,895.59	574.59	6,321.00
51502	Por Remuneraciones Eventuales	13,795.51	1,149.51	12,646.00
54	Adquisiciones de Bienes y Servicios	104,470.00	0.00	104,470.00
541	Bienes de Uso y Consumo	2,215.00	0.00	2,215.00
54105	Productos de Papel y Cartón	1,875.00	0.00	1,875.00
54114	Materiales de Oficina	340.00	0.00	340.00
543	Servicios Generales y Arrendamientos	5,280.00	0.00	5,280.00
54301	Mantenimientos y Reparaciones de Bienes Muebles	825.00	0.00	825.00
54307	Servicios de Limpiezas y Fumigaciones	900.00	0.00	900.00
54313	Impresiones, Publicaciones y Reproducciones	2,655.00	0.00	2,655.00
54314	Atenciones Oficiales	800.00	0.00	800.00
54399	Servicios Generales y Arrendamientos Diversos	100.00	0.00	100.00
544	Pasajes y Viáticos	4,000.00	0.00	4,000.00
54402	Pasajes al Exterior	4,000.00	0.00	4,000.00
545	Consultorías, Estudios e Investigaciones	92,975.00	0.00	92,975.00
54505	Servicios de Capacitación	86,975.00	0.00	86,975.00
54599	Consultorías, Estudios e Investigaciones Diversas	6,000.00	0.00	6,000.00
61	Inversiones en Activos Fijos	2,250.00	0.00	2,250.00
611	Bienes Muebles	1,450.00	0.00	1,450.00
61101	Mobiliarios	250.00	0.00	250.00
61104	Equipos Informáticos	1,200.00	0.00	1,200.00
614	Intangibles	800.00	0.00	800.00

RAMO DE RELACIONES EXTERIORES
ESTADO DE EJECUCION PRESUPUESTARIA DE EGRESOS
Reporte Acumulado Del 1 de Enero al 31 de Enero del 2019
(EN DOLARES)

Agrupacion Operacional de la 1 a la 4
 Unid. Presup. : 05 a la 81
 Linea : 0501 a la 8101

CODIGO	CONCEPTO	CREDITO PRESUPUESTARIO	DEVENGADO	SALDO PRESUPUESTARIO
61403	Derechos de Propiedad Intelectual	800.00	0.00	800.00
Total Rubro		411,285.00	24,987.63	386,297.37
Total Cuenta		411,285.00	24,987.63	386,297.37
Total Especifico		411,285.00	24,987.63	386,297.37

F.  
 JEFE UFI
 Lic. Salomón Benedicto Acevedo
 Director General de Administración Financiera
 Institucional y jefe UFI

F.  
 JEFE USEFI

F. 
 CONTADOR