

Ramo de Relaciones Exteriores
BALANCE DE COMPROBACION
Del 1 de Enero al 30 de Junio del 2019
(EN DOLARES)

11/07/2019

Pag. 1 de 5

Unidad Financiera : 012 IEESFORD
Agrupacion Operacional de la 1 a la 4

CODIGO	CONCEPTO	SALDO ANTERIOR	DEBE	HABER	SALDO ACUMULADO
2	Recursos	107,591.23	349,773.32	353,604.15	103,760.40
21	Fondos	33,514.24	338,357.48	339,465.35	32,406.37
211	Disponibilidades	3,514.24	157,347.92	159,415.79	1,446.37
21101	Caja General	0.00	21,546.00	21,533.00	13.00
21101001	Caja General	0.00	0.00	0.00	0.00
21101002	Fondo de Actividades Especiales	0.00	21,546.00	21,533.00	13.00
21109	Bancos Comerciales M/D	2,553.97	114,268.92	116,822.89	0.00
21109001	Banco Comerciales M/D	2,553.97	114,268.92	116,822.89	0.00
21151	Fondos Depósitos en Tesoro Público	960.27	21,533.00	21,059.90	1,433.37
21151001	Fondos en Depósitos en Tesoro Público	960.27	21,533.00	21,059.90	1,433.37
212	Anticipos de Fondos	30,000.00	0.00	0.00	30,000.00
21201	Anticipos a Empleados	30,000.00	0.00	0.00	30,000.00
21201001	Anticipos a Empleados	30,000.00	0.00	0.00	30,000.00
213	Deudores Monetarios	0.00	181,009.56	180,049.56	960.00
21312	D.M. x Tasas y Derechos	0.00	120.00	120.00	0.00
21312001	D.M. x Tasas y Derechos	0.00	120.00	120.00	0.00
21314	D.M. x Venta de Bienes y Servicios	0.00	21,246.00	20,286.00	960.00
21314001	D.M x Venta de Bienes y Servicios	0.00	21,246.00	20,286.00	960.00
21317	D.M. x Transferencias Corrientes de Aporte Fiscal	0.00	148,603.56	148,603.56	0.00
21317935	Tesoro Público (DGT)	0.00	148,603.56	148,603.56	0.00
21389	D.M. x Operaciones de Ejercicios Anteriores	0.00	11,040.00	11,040.00	0.00
21389001	D.M. x Operaciones de Ejercicios Anteriores	0.00	1,140.00	1,140.00	0.00
21389935	Tesoro Público (DGT)	0.00	9,900.00	9,900.00	0.00
22	Inversiones Financieras	24,128.90	8,247.87	11,040.00	21,336.77
225	Deudores Financieros	13,531.05	0.00	11,040.00	2,491.05
22507	Crédito Fiscal por Adquisiciones de Bienes y Servicios	259.69	0.00	0.00	259.69
22507001	Crédito Fiscal	259.69	0.00	0.00	259.69
22511	Crédito Fiscal por Inversiones en Activos Fijos	71.36	0.00	0.00	71.36
22511001	Crédito Fiscal	71.36	0.00	0.00	71.36
22551	Deudores Monetarios por Percibir	13,200.00	0.00	11,040.00	2,160.00
22551814	DMP x D.M. x Venta de Bienes y Servicios	3,300.00	0.00	1,140.00	2,160.00
22551824	DMP x D.M. x Transferencias de Capital de Aporte Fiscal	9,900.00	0.00	9,900.00	0.00
226	Inversiones Intangibles	10,597.85	8,247.87	0.00	18,845.72
22615	Derechos de Propiedad Intangible	10,597.85	8,247.87	0.00	18,845.72
22615003	Derechos de Propiedad Intelectual	10,597.85	8,247.87	0.00	18,845.72
23	Inversiones en Existencias	3,098.80	0.00	3,098.80	0.00
231	Existencias Institucionales	3,098.80	0.00	3,098.80	0.00
23113	Materiales de Uso o Consumo	706.80	0.00	706.80	0.00
23113002	Materiales Informáticos	309.30	0.00	309.30	0.00
23113004	Materiales Eléctricos	397.50	0.00	397.50	0.00

Ramo de Relaciones Exteriores
BALANCE DE COMPROBACION
Del 1 de Enero al 30 de Junio del 2019
(EN DOLARES)

11/07/2019

Pag. 2 de 5

Unidad Financiera : 012 IEESFORD
Agrupacion Operacional de la 1 a la 4

CODIGO	CONCEPTO	SALDO ANTERIOR	DEBE	HABER	SALDO ACUMULADO
23115	Bienes de Uso y Consumo Diversos	2,237.00	0.00	2,237.00	0.00
23115099	Bienes de Uso y Consumo Diversos	2,237.00	0.00	2,237.00	0.00
23117	Maquinaria, Equipo y Mobiliario Diverso	155.00	0.00	155.00	0.00
23117001	Mobiliarios	155.00	0.00	155.00	0.00
24	Inversiones en Bienes de Uso	46,849.29	3,167.97	0.00	50,017.26
241	Bienes Depreciables	11,849.29	3,167.97	0.00	15,017.26
24119	Maquinaria, Equipo y Mobiliario Diverso	95,078.33	3,167.97	0.00	98,246.30
24119001	Mobiliarios	49,231.30	0.00	0.00	49,231.30
24119002	Maquinarias y Equipos	21,444.42	825.67	0.00	22,270.09
24119004	Equipos Informáticos	24,402.61	2,342.30	0.00	26,744.91
24199	Depreciación Acumulada	83,229.04	0.00	0.00	83,229.04
24199019	Maquinaria, Equipo y Mobiliario Diverso	83,229.04	0.00	0.00	83,229.04
243	Bienes no Depreciables	35,000.00	0.00	0.00	35,000.00
24305	Obras de Arte, Libros y Colecciones	35,000.00	0.00	0.00	35,000.00
24305001	Obras de Arte y Culturales	35,000.00	0.00	0.00	35,000.00
Sub Total Título		107,591.23	349,773.32	353,604.15	103,760.40

Ramo de Relaciones Exteriores
BALANCE DE COMPROBACION
Del 1 de Enero al 30 de Junio del 2019
(EN DOLARES)

11/07/2019

Pag. 3 de 5

Unidad Financiera : 012 IEESFORD
Agrupacion Operacional de la 1 a la 4

CODIGO	CONCEPTO	SALDO ANTERIOR	DEBE	HABER	SALDO ACUMULADO
4	Obligaciones con Terceros	21,186.75	203,304.18	197,843.81	15,726.38
41	Deuda Corriente	0.00	182,117.43	197,843.81	15,726.38
413	Acreedores Monetarios	0.00	182,117.43	197,843.81	15,726.38
41351	A. M. x Remuneraciones	0.00	128,903.58	128,903.58	0.00
41351001	Remuneraciones	0.00	106,016.70	106,016.70	0.00
41351892	Instituto Salvadoreño de Formación Profesional (INSAFORP)	0.00	611.94	611.94	0.00
41351893	Instituto Salvadoreño del Seguro Social (ISSS)	0.00	6,424.98	6,424.98	0.00
41351921	Fondo Social para la Vivienda (FSV)	0.00	1,215.30	1,215.30	0.00
41351935	Tesoro Público (DGT)	0.00	14,634.66	14,634.66	0.00
41354	A.M. x Adquisiciones de Bienes y Servicios	0.00	29,557.23	38,007.23	8,450.00
41354001	Adquisiciones de Bienes y Servicios	0.00	24,713.18	32,332.15	7,618.97
41354935	Tesoro Público (DGT)	0.00	4,844.05	5,675.08	831.03
41361	A.M. x Inversiones en Activos Fijos	0.00	2,469.87	9,746.25	7,276.38
41361001	Inversiones en Activos Fijos	0.00	2,031.93	9,295.05	7,263.12
41361935	TESORO PUBLICO D.G.T.	0.00	437.94	451.20	13.26
41389	A.M. x Operaciones de Ejercicios Anteriores	0.00	21,186.75	21,186.75	0.00
41389001	Operaciones de Ejercicios Anteriores	0.00	20,661.09	20,661.09	0.00
41389935	Tesoro Público (DGT)	0.00	525.66	525.66	0.00
42	Financiamiento de Terceros	21,186.75	21,186.75	0.00	0.00
424	Acreedores Financieros	21,186.75	21,186.75	0.00	0.00
42451	Acreedores Monetarios por Pagar	21,186.75	21,186.75	0.00	0.00
42451777	Acreedores Monetarios por Pagar	21,186.75	21,186.75	0.00	0.00
Sub Total Título		21,186.75	203,304.18	197,843.81	15,726.38

Ramo de Relaciones Exteriores
BALANCE DE COMPROBACION
Del 1 de Enero al 30 de Junio del 2019
(EN DOLARES)

11/07/2019

Pag. 4 de 5

Unidad Financiera : 012 IEESFORD
Agrupacion Operacional de la 1 a la 4

CODIGO	CONCEPTO	SALDO ANTERIOR	DEBE	HABER	SALDO ACUMULADO
8	Obligaciones Propias	86,404.48	218,511.50	220,141.04	88,034.02
81	Patrimonio Estatal	86,404.48	48,501.89	50,171.48	88,074.07
811	Patrimonio	86,404.48	48,501.89	50,171.48	88,074.07
81101	Patrimonio Gobierno Central	20,623.00	0.00	0.00	20,623.00
81101001	Patrimonio Gobierno Central	20,623.00	0.00	0.00	20,623.00
81107	Donaciones y Legados Bienes Corporales	17,717.42	0.00	1,669.59	19,387.01
81107001	Donaciones y Legados Bienes Corporales	17,717.42	0.00	1,669.59	19,387.01
81109	Resultado Ejercicios Anteriores	45,422.15	37,679.99	10,821.90	18,564.06
81109022	Resultado del Ejercicio Anterior 2015	8,655.88	0.00	0.00	8,655.88
81109023	Resultado del Ejercicio Anterior 2016	(9,385.04)	0.00	0.00	(9,385.04)
81109024	Resultado del Ejercicio Anterior 2017	46,151.31	0.00	0.00	46,151.31
81109025	Resultado del Ejercicio Anterior 2018	0.00	37,679.99	10,821.90	(26,858.09)
81111	Resultado Ejercicio Corriente	(26,858.09)	10,821.90	37,679.99	0.00
81111999	Resultado Ejercicio Corriente	(26,858.09)	10,821.90	37,679.99	0.00
81113	Superávit por Revaluaciones	29,500.00	0.00	0.00	29,500.00
81113001	Superávit por Revaluaciones	29,500.00	0.00	0.00	29,500.00
83	Gastos de Gestión	0.00	170,009.61	0.00	170,009.61
833	Gastos en Personal	0.00	128,903.58	0.00	128,903.58
83301	Remuneraciones Personal Permanente	0.00	38,014.38	0.00	38,014.38
83301001	Sueldos	0.00	38,014.38	0.00	38,014.38
83303	Remuneraciones Personal Eventual	0.00	76,790.70	0.00	76,790.70
83303001	Sueldos	0.00	76,790.70	0.00	76,790.70
83307	Contrib. Patronales a Inst. de Seguridad Social Pública	0.00	5,201.22	0.00	5,201.22
83307001	Por Remuneraciones Permanentes	0.00	2,651.22	0.00	2,651.22
83307002	Por Remuneraciones Eventuales	0.00	2,550.00	0.00	2,550.00
83309	Contrib. Patronales a Inst de Seguridad Social Privadas	0.00	8,897.28	0.00	8,897.28
83309001	Por Remuneraciones Permanentes	0.00	2,946.06	0.00	2,946.06
83309002	Por Remuneraciones Eventuales	0.00	5,951.22	0.00	5,951.22
834	Gastos en Bienes de Consumo y Servicios	0.00	41,106.03	0.00	41,106.03
83401	Productos Alimenticios, Agropecuarios y Forestales	0.00	76.85	0.00	76.85
83401001	Productos Alimenticios para Personas	0.00	76.85	0.00	76.85
83403	Productos Textiles y Vestuarios	0.00	1.55	0.00	1.55
83403001	Productos Textiles y Vestuarios	0.00	1.55	0.00	1.55
83405	Materiales de Oficina, Productos de Papel e Impresos	0.00	515.04	0.00	515.04
83405001	Productos de Papel y Cartón	0.00	154.84	0.00	154.84
83405002	Materiales de Oficina	0.00	56.40	0.00	56.40
83405003	Libros, Textos, Utiles de Enseñanza y Publicaciones	0.00	303.80	0.00	303.80
83409	Productos Químicos, Combustibles y Lubricantes	0.00	60.47	0.00	60.47
83409001	Productos Químicos	0.00	60.47	0.00	60.47
83411	Minerales y Productos Derivados	0.00	255.00	0.00	255.00

Ramo de Relaciones Exteriores
BALANCE DE COMPROBACION
Del 1 de Enero al 30 de Junio del 2019
(EN DOLARES)

11/07/2019
Pag. 5 de 5

Unidad Financiera : 012 IEESFORD
Agrupacion Operacional de la 1 a la 4

CODIGO	CONCEPTO	SALDO ANTERIOR	DEBE	HABER	SALDO ACUMULADO
83411002	Minerales Metálicos y Productos Derivados	0.00	255.00	0.00	255.00
83413	Materiales de Uso o Consumo	0.00	288.00	0.00	288.00
83413001	Materiales e Instrumental de Laboratorios y Uso Médico	0.00	20.00	0.00	20.00
83413002	Materiales Informáticos	0.00	268.00	0.00	268.00
83415	Bienes de Uso y Consumo Diverso	0.00	2,640.10	0.00	2,640.10
83415001	Herramientas, Repuestos y Accesorios	0.00	135.00	0.00	135.00
83415099	Bienes de Uso y Consumo Diversos	0.00	2,505.10	0.00	2,505.10
83419	Mantenimiento y Reparación	0.00	256.50	0.00	256.50
83419001	Mantenimientos y Reparaciones de Bienes Muebles	0.00	256.50	0.00	256.50
83421	Servicios Comerciales	0.00	995.42	0.00	995.42
83421010	Impresiones, Publicaciones y Reproducciones	0.00	995.42	0.00	995.42
83423	Otros Servicios y Arrendamientos Diversos	0.00	136.25	0.00	136.25
83423099	Servicios Generales y Arrendamientos Diversos	0.00	136.25	0.00	136.25
83425	Arrendamientos y Derechos	0.00	1,382.55	0.00	1,382.55
83425003	De Bienes Intangibles	0.00	1,382.55	0.00	1,382.55
83427	Pasajes y Viáticos	0.00	1,852.50	0.00	1,852.50
83427002	Pasajes al Exterior	0.00	1,195.00	0.00	1,195.00
83427004	Viáticos por Comisión Externa	0.00	657.50	0.00	657.50
83429	Servicios Técnicos y Profesionales	0.00	32,645.80	0.00	32,645.80
83429005	Servicios de Capacitación	0.00	28,577.80	0.00	28,577.80
83429099	Consultorias, Estudios e Investigaciones Diversas	0.00	4,068.00	0.00	4,068.00
85	Ingresos de Gestión	0.00	0.00	169,969.56	169,969.56
856	Ingresos por Transferencias Corrientes Recibidas	0.00	0.00	148,603.56	148,603.56
85603	Transferencias Corrientes de Aporte Fiscal	0.00	0.00	148,603.56	148,603.56
85603935	Tesoro Público Nacional	0.00	0.00	148,603.56	148,603.56
858	Ingresos por Ventas de Bienes y Servicios	0.00	0.00	21,366.00	21,366.00
85803	Derechos	0.00	0.00	120.00	120.00
85803004	Por Exámen y Matrícula de Estudiantes	0.00	0.00	120.00	120.00
85805	Venta de Bienes	0.00	0.00	8.00	8.00
85805099	Venta de Bienes Diversos	0.00	0.00	8.00	8.00
85807	Venta de Servicios Públicos	0.00	0.00	21,238.00	21,238.00
85807002	Servicios de Educación y Salud	0.00	0.00	21,238.00	21,238.00
Sub Total Título		86,404.48	218,511.50	220,141.04	88,034.02
Total		0.00	771,589.00	771,589.00	(0.00)

Lic. Salomón Benedicto Acevedo
 Director General de Administración Financiera
 Institucional y jefe UFI

JEFE USEFI

CONTADOR



Ramo de Relaciones Exteriores
ESTADO DE RENDIMIENTO ECONOMICO
Del 1 de Enero al 30 de Junio del 2019
(EN DOLARES)

Unidad Financiera : 012 IIESFORD
Agrupacion Operacional de la 1 a la 4

GASTOS DE GESTION	CORRIENTE	ANTERIOR	INGRESOS DE GESTION	CORRIENTE	ANTERIOR
Gastos en Personal	128,903.58	0.00	Ingresos por Transferencias Corrientes Recibidas	148,603.56	0.00
Remuneraciones Personal Permanente	38,014.38	0.00	Transferencias Corrientes de Aporte Fiscal	148,603.56	0.00
Sueldos	38,014.38	0.00	Tesoro Público Nacional	148,603.56	0.00
Remuneraciones Personal Eventual	76,790.70	0.00	Ingresos por Ventas de Bienes y Servicios	21,366.00	0.00
Sueldos	76,790.70	0.00	Derechos	120.00	0.00
Contrib. Patronales a Inst. de Seguridad Social Pública	5,201.22	0.00	Por Exámen y Matrícula de Estudiantes	120.00	0.00
Por Remuneraciones Permanentes	2,651.22	0.00	Venta de Bienes	8.00	0.00
Por Remuneraciones Eventuales	2,550.00	0.00	Venta de Bienes Diversos	8.00	0.00
Contrib. Patronales a Inst de Seguridad Social Privadas	8,897.28	0.00	Venta de Servicios Públicos	21,238.00	0.00
Por Remuneraciones Permanentes	2,946.06	0.00	Servicios de Educación y Salud	21,238.00	0.00
Por Remuneraciones Eventuales	5,951.22	0.00	SUB TOTAL INGRESOS	169,969.56	0.00
Gastos en Bienes de Consumo y Servicios	41,106.03	0.00	RESULTADO DEL EJERCICIO	40.05	0.00
Productos Alimenticios, Agropecuarios y Forestales	76.85	0.00	TOTAL DE INGRESOS DE GESTION	170,009.61	0.00
Productos Alimenticios para Personas	76.85	0.00			
Productos Textiles y Vestuarios	1.55	0.00			
Productos Textiles y Vestuarios	1.55	0.00			
Materiales de Oficina, Productos de Papel e Impresos	515.04	0.00			
Productos de Papel y Cartón	154.84	0.00			
Materiales de Oficina	56.40	0.00			
Libros, Textos, Utiles de Enseñanza y Publicaciones	303.80	0.00			
Productos Químicos, Combustibles y Lubricantes	60.47	0.00			
Productos Químicos	60.47	0.00			
Minerales y Productos Derivados	255.00	0.00			
Minerales Metálicos y Productos Derivados	255.00	0.00			
Materiales de Uso o Consumo	288.00	0.00			
Materiales e Instrumental de Laboratorios y Uso Médico	20.00	0.00			
Materiales Informáticos	268.00	0.00			
Bienes de Uso y Consumo Diverso	2,640.10	0.00			
Herramientas, Repuestos y Accesorios	135.00	0.00			
Bienes de Uso y Consumo Diversos	2,505.10	0.00			
Mantenimiento y Reparación	256.50	0.00			
Mantenimientos y Reparaciones de Bienes Muebles	256.50	0.00			
Servicios Comerciales	995.42	0.00			
Impresiones, Publicaciones y Reproducciones	995.42	0.00			
Otros Servicios y Arrendamientos Diversos	136.25	0.00			
Servicios Generales y Arrendamientos Diversos	136.25	0.00			


Ramo de Relaciones Exteriores
ESTADO DE RENDIMIENTO ECONOMICO
Del 1 de Enero al 30 de Junio del 2019
(EN DOLARES)

Unidad Financiera : 012 IEESFORD
Agrupacion Operacional de la 1 a la 4

GASTOS DE GESTION	CORRIENTE	ANTERIOR
Arrendamientos y Derechos	1,382.55	0.00
De Bienes Intangibles	1,382.55	0.00
Pasajes y Viáticos	1,852.50	0.00
Pasajes al Exterior	1,195.00	0.00
Viáticos por Comisión Externa	657.50	0.00
Servicios Técnicos y Profesionales	32,645.80	0.00
Servicios de Capacitación	28,577.80	0.00
Consultorias, Estudios e Investigaciones Diversas	4,068.00	0.00
SUB TOTAL GASTOS	170,009.61	0.00


JEFE UFI
Lic. Salomón Benedicto Acevedo
 Director General de Administración Financiera
 Institucional y jefe UFI




JEFE USEFI




CONTADOR



Ramo de Relaciones Exteriores
ESTADO DE SITUACION FINANCIERA
al 30 de Junio del 2019
(EN DOLARES)


11/07/2019


Pag. 1 de 1

Unidad Financiera : 012 IEESFORD
Agrupacion Operacional de la 1 a la 4

Recursos	Corriente
Fondos	32,406.37
Disponibilidades	1,446.37
Anticipos de Fondos	30,000.00
Deudores Monetarios	960.00
Inversiones Financieras	21,336.77
Deudores Financieros	2,491.05
Inversiones Intangibles	18,845.72
Inversiones en Existencias	.00
Existencias Institucionales	.00
Inversiones en Bienes de Uso	50,017.26
Bienes Depreciables	15,017.26
Bienes no Depreciables	35,000.00
TOTAL RECURSOS	103,760.40

Obligaciones	Corriente
Deuda Corriente	15,726.38
Acreedores Monetarios	15,726.38
Financiamiento de Terceros	.00
Acreedores Financieros	.00
SUB TOTAL	15,726.38
Patrimonio Estatal	88,074.07
Patrimonio	88,074.07
Resultado del Ejercicio	-40.05
SUB TOTAL	88,034.02
TOTAL OBLIGACIONES	103,760.40


JEFE UFI
Lic. Salomón Benedicto Acevedo
 Director General de Administración Financiera
 Institucional y jefe UFI


JEFE USEFI


CONTADOR

Ramo de Relaciones Exteriores
ESTADO DE SITUACION FINANCIERA
al 30 de Junio del 2019
(EN DOLARES)

11/07/2019

Pag. 1 de 2

Unidad Financiera : 012 IEESFORD
Agrupacion Operacional de la 1 a la 4

RECURSOS	Parcial	Total
Fondos		32,406.37
Disponibilidades	1,446.37	
Caja General	13.00	
Fondo de Actividades Especiales	13.00	
Fondos Depósitos en Tesoro Público	1,433.37	
Fondos en Depósitos en Tesoro Público	1,433.37	
Anticipos de Fondos	30,000.00	
Anticipos a Empleados	30,000.00	
Anticipos a Empleados	30,000.00	
Deudores Monetarios	960.00	
D.M. x Venta de Bienes y Servicios	960.00	
D.M x Venta de Bienes y Servicios	960.00	
Inversiones Financieras		21,336.77
Deudores Financieros	2,491.05	
Crédito Fiscal por Adquisiciones de Bienes y Servicios	259.69	
Crédito Fiscal	259.69	
Crédito Fiscal por Inversiones en Activos Fijos	71.36	
Crédito Fiscal	71.36	
Deudores Monetarios por Percibir	2,160.00	
DMP x D.M. x Venta de Bienes y Servicios	2,160.00	
Inversiones Intangibles	18,845.72	
Derechos de Propiedad Intangible	18,845.72	
Derechos de Propiedad Intelectual	18,845.72	
Inversiones en Existencias		0.00
Existencias Institucionales	0.00	
Inversiones en Bienes de Uso		50,017.26
Bienes Depreciables	15,017.26	
Maquinaria, Equipo y Mobiliario Diverso	98,246.30	
Mobiliarios	49,231.30	
Maquinarias y Equipos	22,270.09	
Equipos Informáticos	26,744.91	
Depreciación Acumulada	(83,229.04)	
Maquinaria, Equipo y Mobiliario Diverso	(83,229.04)	
Bienes no Depreciables	35,000.00	
Obras de Arte, Libros y Colecciones	35,000.00	
Obras de Arte y Culturales	35,000.00	
TOTAL RECURSOS		103,760.40

Ramo de Relaciones Exteriores
ESTADO DE SITUACION FINANCIERA
al 30 de Junio del 2019
(EN DOLARES)

11/07/2019

Pag. 2 de 2

Unidad Financiera : 012 IEESFORD
Agrupacion Operacional de la 1 a la 4


OBLIGACIONES	Parcial	Total
Deuda Corriente		15,726.38
Acreeedores Monetarios	15,726.38	
A.M. x Adquisiciones de Bienes y Servicios	8,450.00	
Adquisiciones de Bienes y Servicios	7,618.97	
Tesoro Público (DGT)	831.03	
A.M. x Inversiones en Activos Fijos	7,276.38	
Inversiones en Activos Fijos	7,263.12	
TESORO PUBLICO D.G.T.	13.26	
Financiamiento de Terceros		0.00
Acreeedores Financieros	0.00	
Patrimonio Estatal		88,074.07
Patrimonio	88,074.07	
Patrimonio Gobierno Central	20,623.00	
Patrimonio Gobierno Central	20,623.00	
Donaciones y Legados Bienes Corporales	19,387.01	
Donaciones y Legados Bienes Corporales	19,387.01	
Resultado Ejercicios Anteriores	18,564.06	
Resultado del Ejercicio Anterior 2015	8,655.88	
Resultado del Ejercicio Anterior 2016	(9,385.04)	
Resultado del Ejercicio Anterior 2017	46,151.31	
Resultado del Ejercicio Anterior 2018	(26,858.09)	
Superávit por Revaluaciones	29,500.00	
Superávit por Revaluaciones	29,500.00	
RESULTADO DEL EJERCICIO	(40.05)	(40.05)
TOTAL OBLIGACIONES		103,760.40



 JEFE UFI
 Lic. Salomón Benedicto Acevedo
 Director General de Administración Financiera
 Institucional y jefe UFI



 JEFE USEFI




 CONTADOR



Ramo de Relaciones Exteriores
ESTADO DE FLUJO DE FONDOS
 Del 1 de Enero al 30 de Junio del 2019
 (EN DOLARES)



11/07/2019
 Pag. 1 de 1

Agrupacion Operacional de la 1 a la 4

ESTRUCTURA	CORRIENTE	ANTERIOR
DISPONIBILIDADES INICIALES	3,514.24	0.00
DISPONIBILIDADES INICIALES	3,514.24	0.00
RESULTADO OPERACIONAL NETO	(2,067.87)	0.00
FUENTES OPERACIONALES	180,049.56	0.00
USOS OPERACIONALES	182,117.43	0.00
DISPONIBILIDAD FINAL	1,446.37	0.00



 Lic. Salomé Benedicto Acevedo
 Jefe UFI
 Director General de Administración Financiera
 Institucional y jefe UFI



 JEFE USEFI



 CONTADOR


Ramo de Relaciones Exteriores
FLUJO DE FONDOS -COMPOSICION-
Del 1 de Enero al 30 de Junio del 2019
(EN DOLARES)

11/07/2019

Pag. 1 de 1

Unidad Financiera : 012 IEESFORD
Agrupacion Operacional de la 1 a la 4

FUENTES	CORRIENTE	ANTERIOR	USOS	CORRIENTE	ANTERIOR
OPERACIONAL	180,049.56	0.00	OPERACIONAL	182,117.43	0.00
D.M. x Tasas y Derechos	120.00	0.00	A. M. x Remuneraciones	128,903.58	0.00
D.M. x Venta de Bienes y Servicios	20,286.00	0.00	A.M. x Adquisiciones de Bienes y Servicios	29,557.23	0.00
D.M. x Transferencias Corrientes de Aporte Fiscal	148,603.56	0.00	A.M. x Inversiones en Activos Fijos	2,469.87	0.00
D.M. x Operaciones de Ejercicios Anteriores	11,040.00	0.00	A.M. x Operaciones de Ejercicios Anteriores	21,186.75	0.00
NO OPERACIONAL	0.00	0.00	NO OPERACIONAL	0.00	0.00
DISMINUCION NETA DE DISPONIBILIDADES	2,067.87				
- TOTAL FUENTES -	182,117.43	0.00	- TOTAL USOS -	182,117.43	0.00


JEFE UFI
Lic. Salomón Benedicto Acevedo
 Director General de Administración Financiera
 Institucional y jefe UFI




JEFE USEFI





CONTADOR



RAMO DE RELACIONES EXTERIORES
ESTADO DE EJECUCION PRESUPUESTARIA DE INGRESOS
Reporte Acumulado Del 1 de Enero al 30 de Junio del 2019
(EN DOLARES)

Agrupacion Operacional de la 1 a la 4
 Unidad Financiera : 012 IEESEFORD

CODIGO	CONCEPTO	PRESUPUESTO	DEVENGADO	SALDO PRESUPUESTARIO
12	TASAS Y DERECHOS	1,565.00	120.00	1,445.00
14	VENTA DE BIENES Y SERVICIOS	27,315.00	21,246.00	6,069.00
32	SALDOS AÑOS ANTERIORES	7,925.00	0.00	7,925.00
Total Rubro		36,805.00	21,366.00	15,439.00



 Lic. Salvador Benedicto Acevedo
 Director General de Administracion Financiera,
 Institucional y jefe UFI




 JEFE USEFI




 CONTADOR



RAMO DE RELACIONES EXTERIORES

ESTADO DE EJECUCION PRESUPUESTARIA DE INGRESOS
Reporte Acumulado Del 1 de Enero al 30 de Junio del 2019
(EN DOLARES)

Agrupacion Operacional de la 1 a la 4
Unidad Financiera : 012 IEESFORD

CODIGO	CONCEPTO	PRESUPUESTO	DEVENGADO	SALDO PRESUPUESTARIO
12	TASAS Y DERECHOS	1,565.00	120.00	1,445.00
122	Derechos	1,565.00	120.00	1,445.00
12204	Por Exámen y Matrícula de Estudiantes	240.00	120.00	120.00
12299	Derechos Diversos	1,325.00	0.00	1,325.00
14	VENTA DE BIENES Y SERVICIOS	27,315.00	21,246.00	6,069.00
141	Venta de Bienes	40.00	8.00	32.00
14199	Ventas de Bienes Diversos	40.00	8.00	32.00
142	Ingresos por Prestación de Servicios Públicos	27,275.00	21,238.00	6,037.00
14202	Servicios de Educación y Salud	27,240.00	21,238.00	6,002.00
14299	Servicios Diversos	35.00	0.00	35.00
32	SALDOS AÑOS ANTERIORES	7,925.00	0.00	7,925.00
321	Saldos Iniciales de Caja y Banco	4,625.00	0.00	4,625.00
32102	Saldo Inicial en Banco	4,625.00	0.00	4,625.00
322	Cuentas por Cobrar de Años Anteriores	3,300.00	0.00	3,300.00
32201	Cuentas por Cobrar de Años Anteriores.	3,300.00	0.00	3,300.00
Total Rubro		36,805.00	21,366.00	15,439.00
Total Cuenta		36,805.00	21,366.00	15,439.00
Total Especifico		36,805.00	21,366.00	15,439.00



[Handwritten signature]

JEFE UFI

Lic. Salomón Benedicto Acevedo
Director General de Administración Financiera
Institucional y jefe UFI

[Handwritten signature]

JEFE USEFI



[Handwritten signature]


CONTADOR



RAMO DE RELACIONES EXTERIORES
ESTADO DE EJECUCION PRESUPUESTARIA DE EGRESOS
Reporte Acumulado Del 1 de Enero al 30 de Junio del 2019
(EN DOLARES)

Agrupacion Operacional de la 1 a la 4
 Unid. Presup. : 05 a la 81
 Linea : 0501 a la 8101

CODIGO	CONCEPTO	CREDITO PRESUPUESTARIO	DEVENGADO	SALDO PRESUPUESTARIO
51	Remuneraciones	305,788.80	149,879.86	155,908.94
54	Adquisiciones de Bienes y Servicios	97,721.20	38,007.23	59,713.97
61	Inversiones en Activos Fijos	12,970.00	9,746.25	3,223.75
Total Rubro		416,480.00	197,633.34	218,846.66


 JEFE UFI
 Lic. Salomón Benedicto Acevedo
 Director General de Administración Financiera,
 Institucional y jefe UFI.



JEFE USEFI



CONTADOR



RAMO DE RELACIONES EXTERIORES
ESTADO DE EJECUCION PRESUPUESTARIA DE EGRESOS
Reporte Acumulado Del 1 de Enero al 30 de Junio del 2019
(EN DOLARES)


Agrupacion Operacional de la 1 a la 4
Unid. Presup. : 05 a la 81
Linea : 0501 a la 8101


CODIGO	CONCEPTO	CREDITO PRESUPUESTARIO	DEVENGADO	SALDO PRESUPUESTARIO
51	Remuneraciones	305,788.80	149,879.86	155,908.94
511	Remuneraciones Permanentes	92,165.43	44,484.78	47,680.65
51101	Sueldos	88,970.43	44,484.78	44,485.65
51103	Aguinaldos	3,195.00	0.00	3,195.00
512	Remuneraciones Eventuales	180,733.19	88,995.18	91,738.01
51201	Sueldos	177,993.19	88,995.18	88,998.01
51203	Aguinaldos	2,740.00	0.00	2,740.00
514	Contribuciones Patronales a Inst de Seg Social Públicas	12,195.97	6,063.92	6,132.05
51401	Por Remuneraciones Permanentes	6,195.97	3,101.22	3,094.75
51402	Por Remuneraciones Eventuales	6,000.00	2,962.70	3,037.30
515	Contribuciones Patronales a Inst de Seg Social Privadas	20,694.21	10,335.98	10,358.23
51501	Por Remuneraciones Permanentes	6,897.15	3,438.92	3,458.23
51502	Por Remuneraciones Eventuales	13,797.06	6,897.06	6,900.00
54	Adquisiciones de Bienes y Servicios	97,721.20	38,007.23	59,713.97
541	Bienes de Uso y Consumo	738.21	738.21	0.00
54101	Productos Alimenticios para Personas	76.85	76.85	0.00
54104	Productos Textiles y Vestuarios	1.55	1.55	0.00
54105	Productos de Papel y Cartón	154.84	154.84	0.00
54107	Productos Químicos	60.47	60.47	0.00
54112	Minerales Metálicos y Productos Derivados	255.00	255.00	0.00
54113	Materiales e Instrumental de Laboratorios y uso Médico	20.00	20.00	0.00
54114	Materiales de Oficina	56.40	56.40	0.00
54199	Bienes de Uso y Consumo Diversos	113.10	113.10	0.00
543	Servicios Generales y Arrendamientos	6,919.04	2,770.72	4,148.32
54301	Mantenimientos y Reparaciones de Bienes Muebles	1,483.50	256.50	1,227.00
54307	Servicios de Limpiezas y Fumigaciones	900.00	0.00	900.00
54313	Impresiones, Publicaciones y Reproducciones	2,116.74	995.42	1,121.32
54314	Atenciones Oficiales	800.00	0.00	800.00
54318	Arrendamiento por el uso de Bienes Intangibles	1,382.55	1,382.55	0.00
54399	Servicios Generales y Arrendamientos Diversos	236.25	136.25	100.00
544	Pasajes y Viáticos	3,248.43	1,852.50	1,395.93
54402	Pasajes al Exterior	2,590.93	1,195.00	1,395.93
54404	Viáticos por Comisión Externa	657.50	657.50	0.00
545	Consultorías, Estudios e Investigaciones	86,815.52	32,645.80	54,169.72
54505	Servicios de Capacitación	80,815.52	28,577.80	52,237.72
54599	Consultorías, Estudios e Investigaciones Diversas	6,000.00	4,068.00	1,932.00
61	Inversiones en Activos Fijos	12,970.00	9,746.25	3,223.75

RAMO DE RELACIONES EXTERIORES
ESTADO DE EJECUCION PRESUPUESTARIA DE EGRESOS
Reporte Acumulado Del 1 de Enero al 30 de Junio del 2019
(EN DOLARES)

Agrupacion Operacional de la 1 a la 4
 Unid. Presup. : 05 a la 81
 Linea : 0501 a la 8101

CODIGO	CONCEPTO	CREDITO PRESUPUESTARIO	DEVENGADO	SALDO PRESUPUESTARIO
611	Bienes Muebles	1,498.38	1,498.38	0.00
61104	Equipos Informáticos	1,498.38	1,498.38	0.00
614	Intangibles	11,471.62	8,247.87	3,223.75
61403	Derechos de Propiedad Intelectual	11,471.62	8,247.87	3,223.75
Total Rubro		416,480.00	197,633.34	218,846.66
Total Cuenta		416,480.00	197,633.34	218,846.66
Total Especifico		416,480.00	197,633.34	218,846.66




 JEFE UFI
 Lic. Salomón Benedicto Acevedo
 Director General de Administración Financiera
 Institucional y jefe UFI

JEFE USEFI

CONTADOR