

**Ramo de Relaciones Exteriores**  
**BALANCE DE COMPROBACION**  
**Del 1 de Enero al 30 de Septiembre del 2019**  
**(EN DOLARES)**

03/10/2019

Pag. 1 de 5

**Unidad Financiera : 012 IEESFORD**  
**Agrupacion Operacional de la 1 a la 4**

<b>CODIGO</b>	<b>CONCEPTO</b>	<b>SALDO ANTERIOR</b>	<b>DEBE</b>	<b>HABER</b>	<b>SALDO ACUMULADO</b>
<b>2</b>	<b>Recursos</b>	<b>107,591.23</b>	<b>497,331.50</b>	<b>500,668.78</b>	<b>104,253.95</b>
<b>21</b>	<b>Fondos</b>	<b>33,514.24</b>	<b>485,808.36</b>	<b>486,130.01</b>	<b>33,192.59</b>
<b>211</b>	<b>Disponibilidades</b>	<b>3,514.24</b>	<b>225,885.71</b>	<b>228,367.36</b>	<b>1,032.59</b>
21101	Caja General	0.00	27,361.00	27,361.00	0.00
21101001	Caja General	0.00	0.00	0.00	0.00
21101002	Fondo de Actividades Especiales	0.00	27,361.00	27,361.00	0.00
21109	Bancos Comerciales M/D	2,553.97	171,403.71	173,957.68	0.00
21109001	Banco Comerciales M/D	2,553.97	171,403.71	173,957.68	0.00
21151	Fondos Depósitos en Tesoro Público	960.27	27,121.00	27,048.68	1,032.59
21151001	Fondos en Depósitos en Tesoro Público	960.27	27,121.00	27,048.68	1,032.59
<b>212</b>	<b>Anticipos de Fondos</b>	<b>30,000.00</b>	<b>0.00</b>	<b>0.00</b>	<b>30,000.00</b>
21201	Anticipos a Empleados	30,000.00	0.00	0.00	30,000.00
21201001	Anticipos a Empleados	30,000.00	0.00	0.00	30,000.00
<b>213</b>	<b>Deudores Monetarios</b>	<b>0.00</b>	<b>259,922.65</b>	<b>257,762.65</b>	<b>2,160.00</b>
21312	D.M. x Tasas y Derechos	0.00	220.00	220.00	0.00
21312001	D.M. x Tasas y Derechos	0.00	220.00	220.00	0.00
21314	D.M. x Venta de Bienes y Servicios	0.00	27,921.00	25,761.00	2,160.00
21314001	D.M x Venta de Bienes y Servicios	0.00	27,921.00	25,761.00	2,160.00
21317	D.M. x Transferencias Corrientes de Aporte Fiscal	0.00	220,741.65	220,741.65	0.00
21317935	Tesoro Público (DGT)	0.00	220,741.65	220,741.65	0.00
21389	D.M. x Operaciones de Ejercicios Anteriores	0.00	11,040.00	11,040.00	0.00
21389001	D.M. x Operaciones de Ejercicios Anteriores	0.00	1,140.00	1,140.00	0.00
21389935	Tesoro Público (DGT)	0.00	9,900.00	9,900.00	0.00
<b>22</b>	<b>Inversiones Financieras</b>	<b>24,128.90</b>	<b>8,247.87</b>	<b>11,040.00</b>	<b>21,336.77</b>
<b>225</b>	<b>Deudores Financieros</b>	<b>13,531.05</b>	<b>0.00</b>	<b>11,040.00</b>	<b>2,491.05</b>
22507	Crédito Fiscal por Adquisiciones de Bienes y Servicios	259.69	0.00	0.00	259.69
22507001	Crédito Fiscal	259.69	0.00	0.00	259.69
22511	Crédito Fiscal por Inversiones en Activos Fijos	71.36	0.00	0.00	71.36
22511001	Crédito Fiscal	71.36	0.00	0.00	71.36
22551	Deudores Monetarios por Percibir	13,200.00	0.00	11,040.00	2,160.00
22551814	DMP x D.M. x Venta de Bienes y Servicios	3,300.00	0.00	1,140.00	2,160.00
22551824	DMP x D.M. x Transferencias de Capital de Aporte Fiscal	9,900.00	0.00	9,900.00	0.00
<b>226</b>	<b>Inversiones Intangibles</b>	<b>10,597.85</b>	<b>8,247.87</b>	<b>0.00</b>	<b>18,845.72</b>
22615	Derechos de Propiedad Intangible	10,597.85	8,247.87	0.00	18,845.72
22615003	Derechos de Propiedad Intelectual	10,597.85	8,247.87	0.00	18,845.72
<b>23</b>	<b>Inversiones en Existencias</b>	<b>3,098.80</b>	<b>107.30</b>	<b>3,206.10</b>	<b>0.00</b>
<b>231</b>	<b>Existencias Institucionales</b>	<b>3,098.80</b>	<b>107.30</b>	<b>3,206.10</b>	<b>0.00</b>
23109	Productos Químicos, Combustibles y Lubricantes	0.00	7.10	7.10	0.00
23109001	Productos Químicos	0.00	7.10	7.10	0.00
23111	Minerales y Productos Derivados	0.00	85.95	85.95	0.00

**Ramo de Relaciones Exteriores**  
**BALANCE DE COMPROBACION**  
**Del 1 de Enero al 30 de Septiembre del 2019**  
**(EN DOLARES)**

03/10/2019

Pag. 2 de 5

**Unidad Financiera : 012 IEESFORD**  
**Agrupacion Operacional de la 1 a la 4**

<b>CODIGO</b>	<b>CONCEPTO</b>	<b>SALDO ANTERIOR</b>	<b>DEBE</b>	<b>HABER</b>	<b>SALDO ACUMULADO</b>
23111002	Minerales Metálicos y Productos Derivados	0.00	85.95	85.95	0.00
23113	Materiales de Uso o Consumo	706.80	0.00	706.80	0.00
23113002	Materiales Informáticos	309.30	0.00	309.30	0.00
23113004	Materiales Eléctricos	397.50	0.00	397.50	0.00
23115	Bienes de Uso y Consumo Diversos	2,237.00	14.25	2,251.25	0.00
23115001	Herramientas, Repuestos y Accesorios	0.00	14.25	14.25	0.00
23115099	Bienes de Uso y Consumo Diversos	2,237.00	0.00	2,237.00	0.00
23117	Maquinaria, Equipo y Mobiliario Diverso	155.00	0.00	155.00	0.00
23117001	Mobiliarios	155.00	0.00	155.00	0.00
<b>24</b>	<b>Inversiones en Bienes de Uso</b>	<b>46,849.29</b>	<b>3,167.97</b>	<b>292.67</b>	<b>49,724.59</b>
<b>241</b>	<b>Bienes Depreciables</b>	<b>11,849.29</b>	<b>3,167.97</b>	<b>292.67</b>	<b>14,724.59</b>
24119	Maquinaria, Equipo y Mobiliario Diverso	95,078.33	3,167.97	292.67	97,953.63
24119001	Mobiliarios	49,231.30	0.00	0.00	49,231.30
24119002	Maquinarias y Equipos	21,444.42	825.67	0.00	22,270.09
24119004	Equipos Informáticos	24,402.61	2,342.30	292.67	26,452.24
24199	Depreciación Acumulada	83,229.04	0.00	0.00	83,229.04
24199019	Maquinaria, Equipo y Mobiliario Diverso	83,229.04	0.00	0.00	83,229.04
<b>243</b>	<b>Bienes no Depreciables</b>	<b>35,000.00</b>	<b>0.00</b>	<b>0.00</b>	<b>35,000.00</b>
24305	Obras de Arte, Libros y Colecciones	35,000.00	0.00	0.00	35,000.00
24305001	Obras de Arte y Culturales	35,000.00	0.00	0.00	35,000.00
<b>Sub Total Título</b>		<b>107,591.23</b>	<b>497,331.50</b>	<b>500,668.78</b>	<b>104,253.95</b>

**Ramo de Relaciones Exteriores**  
**BALANCE DE COMPROBACION**  
**Del 1 de Enero al 30 de Septiembre del 2019**  
**(EN DOLARES)**

03/10/2019

Pag. 3 de 5

Unidad Financiera : 012 IEESFORD  
Agrupacion Operacional de la 1 a la 4

CODIGO	CONCEPTO	SALDO ANTERIOR	DEBE	HABER	SALDO ACUMULADO
<b>4</b>	<b>Obligaciones con Terceros</b>	<b>21,186.75</b>	<b>281,431.05</b>	<b>269,725.28</b>	<b>9,480.98</b>
<b>41</b>	<b>Deuda Corriente</b>	<b>0.00</b>	<b>260,244.30</b>	<b>269,725.28</b>	<b>9,480.98</b>
<b>413</b>	<b>Acreedores Monetarios</b>	<b>0.00</b>	<b>260,244.30</b>	<b>269,725.28</b>	<b>9,480.98</b>
41351	A. M. x Remuneraciones	0.00	193,355.37	193,355.37	0.00
41351001	Remuneraciones	0.00	159,025.38	159,025.38	0.00
41351892	Instituto Salvadoreño de Formación Profesional (INSAFORP)	0.00	917.91	917.91	0.00
41351893	Instituto Salvadoreño del Seguro Social (ISSS)	0.00	9,637.47	9,637.47	0.00
41351921	Fondo Social para la Vivienda (FSV)	0.00	1,822.95	1,822.95	0.00
41351935	Tesoro Público (DGT)	0.00	21,951.66	21,951.66	0.00
41354	A.M. x Adquisiciones de Bienes y Servicios	0.00	41,733.93	45,436.91	3,702.98
41354001	Adquisiciones de Bienes y Servicios	0.00	35,462.15	38,429.13	2,966.98
41354935	Tesoro Público (DGT)	0.00	6,271.78	7,007.78	736.00
41361	A.M. x Inversiones en Activos Fijos	0.00	3,968.25	9,746.25	5,778.00
41361001	Inversiones en Activos Fijos	0.00	3,517.05	9,295.05	5,778.00
41361935	TESORO PUBLICO D.G.T.	0.00	451.20	451.20	0.00
41389	A.M. x Operaciones de Ejercicios Anteriores	0.00	21,186.75	21,186.75	0.00
41389001	Operaciones de Ejercicios Anteriores	0.00	20,661.09	20,661.09	0.00
41389935	Tesoro Público (DGT)	0.00	525.66	525.66	0.00
<b>42</b>	<b>Financiamiento de Terceros</b>	<b>21,186.75</b>	<b>21,186.75</b>	<b>0.00</b>	<b>0.00</b>
<b>424</b>	<b>Acreedores Financieros</b>	<b>21,186.75</b>	<b>21,186.75</b>	<b>0.00</b>	<b>0.00</b>
42451	Acreedores Monetarios por Pagar	21,186.75	21,186.75	0.00	0.00
42451777	Acreedores Monetarios por Pagar	21,186.75	21,186.75	0.00	0.00
<b>Sub Total Título</b>		<b>21,186.75</b>	<b>281,431.05</b>	<b>269,725.28</b>	<b>9,480.98</b>

**Ramo de Relaciones Exteriores**  
**BALANCE DE COMPROBACION**  
**Del 1 de Enero al 30 de Septiembre del 2019**  
**(EN DOLARES)**

03/10/2019

Pag. 4 de 5

**Unidad Financiera : 012 IEESFORD**  
**Agrupacion Operacional de la 1 a la 4**

<b>CODIGO</b>	<b>CONCEPTO</b>	<b>SALDO ANTERIOR</b>	<b>DEBE</b>	<b>HABER</b>	<b>SALDO ACUMULADO</b>
<b>8</b>	<b>Obligaciones Propias</b>	<b>86,404.48</b>	<b>290,685.64</b>	<b>299,054.13</b>	<b>94,772.97</b>
<b>81</b>	<b>Patrimonio Estatal</b>	<b>86,404.48</b>	<b>48,501.89</b>	<b>50,171.48</b>	<b>88,074.07</b>
<b>811</b>	<b>Patrimonio</b>	<b>86,404.48</b>	<b>48,501.89</b>	<b>50,171.48</b>	<b>88,074.07</b>
81101	Patrimonio Gobierno Central	20,623.00	0.00	0.00	20,623.00
81101001	Patrimonio Gobierno Central	20,623.00	0.00	0.00	20,623.00
81107	Donaciones y Legados Bienes Corporales	17,717.42	0.00	1,669.59	19,387.01
81107001	Donaciones y Legados Bienes Corporales	17,717.42	0.00	1,669.59	19,387.01
81109	Resultado Ejercicios Anteriores	45,422.15	37,679.99	10,821.90	18,564.06
81109022	Resultado del Ejercicio Anterior 2015	8,655.88	0.00	0.00	8,655.88
81109023	Resultado del Ejercicio Anterior 2016	(9,385.04)	0.00	0.00	(9,385.04)
81109024	Resultado del Ejercicio Anterior 2017	46,151.31	0.00	0.00	46,151.31
81109025	Resultado del Ejercicio Anterior 2018	0.00	37,679.99	10,821.90	(26,858.09)
81111	Resultado Ejercicio Corriente	(26,858.09)	10,821.90	37,679.99	0.00
81111999	Resultado Ejercicio Corriente	(26,858.09)	10,821.90	37,679.99	0.00
81113	Superávit por Revaluaciones	29,500.00	0.00	0.00	29,500.00
81113001	Superávit por Revaluaciones	29,500.00	0.00	0.00	29,500.00
<b>83</b>	<b>Gastos de Gestión</b>	<b>0.00</b>	<b>242,183.75</b>	<b>0.00</b>	<b>242,183.75</b>
<b>833</b>	<b>Gastos en Personal</b>	<b>0.00</b>	<b>193,355.37</b>	<b>0.00</b>	<b>193,355.37</b>
83301	Remuneraciones Personal Permanente	0.00	57,021.57	0.00	57,021.57
83301001	Sueldos	0.00	57,021.57	0.00	57,021.57
83303	Remuneraciones Personal Eventual	0.00	115,186.05	0.00	115,186.05
83303001	Sueldos	0.00	115,186.05	0.00	115,186.05
83307	Contrib. Patronales a Inst. de Seguridad Social Pública	0.00	7,801.83	0.00	7,801.83
83307001	Por Remuneraciones Permanentes	0.00	3,976.83	0.00	3,976.83
83307002	Por Remuneraciones Eventuales	0.00	3,825.00	0.00	3,825.00
83309	Contrib. Patronales a Inst de Seguridad Social Privadas	0.00	13,345.92	0.00	13,345.92
83309001	Por Remuneraciones Permanentes	0.00	4,419.09	0.00	4,419.09
83309002	Por Remuneraciones Eventuales	0.00	8,926.83	0.00	8,926.83
<b>834</b>	<b>Gastos en Bienes de Consumo y Servicios</b>	<b>0.00</b>	<b>48,828.38</b>	<b>0.00</b>	<b>48,828.38</b>
83401	Productos Alimenticios, Agropecuarios y Forestales	0.00	223.45	0.00	223.45
83401001	Productos Alimenticios para Personas	0.00	223.45	0.00	223.45
83403	Productos Textiles y Vestuarios	0.00	1.55	0.00	1.55
83403001	Productos Textiles y Vestuarios	0.00	1.55	0.00	1.55
83405	Materiales de Oficina, Productos de Papel e Impresos	0.00	515.04	0.00	515.04
83405001	Productos de Papel y Cartón	0.00	154.84	0.00	154.84
83405002	Materiales de Oficina	0.00	56.40	0.00	56.40
83405003	Libros, Textos, Utiles de Enseñanza y Publicaciones	0.00	303.80	0.00	303.80
83409	Productos Químicos, Combustibles y Lubricantes	0.00	153.52	0.00	153.52
83409001	Productos Químicos	0.00	153.52	0.00	153.52
83411	Minerales y Productos Derivados	0.00	269.25	0.00	269.25


**Ramo de Relaciones Exteriores**  
**BALANCE DE COMPROBACION**  
**Del 1 de Enero al 30 de Septiembre del 2019**  
**(EN DOLARES)**

03/10/2019

Pag. 5 de 5

**Unidad Financiera : 012 IEESFORD**  
**Agrupacion Operacional de la 1 a la 4**


CODIGO	CONCEPTO	SALDO ANTERIOR	DEBE	HABER	SALDO ACUMULADO
83411002	Minerales Metálicos y Productos Derivados	0.00	269.25	0.00	269.25
83413	Materiales de Uso o Consumo	0.00	580.67	0.00	580.67
83413001	Materiales e Instrumental de Laboratorios y Uso Médico	0.00	20.00	0.00	20.00
83413002	Materiales Informáticos	0.00	560.67	0.00	560.67
83415	Bienes de Uso y Consumo Diverso	0.00	2,640.10	0.00	2,640.10
83415001	Herramientas, Repuestos y Accesorios	0.00	135.00	0.00	135.00
83415099	Bienes de Uso y Consumo Diversos	0.00	2,505.10	0.00	2,505.10
83419	Mantenimiento y Reparación	0.00	505.10	0.00	505.10
83419001	Mantenimientos y Reparaciones de Bienes Muebles	0.00	505.10	0.00	505.10
83421	Servicios Comerciales	0.00	1,241.20	0.00	1,241.20
83421010	Impresiones, Publicaciones y Reproducciones	0.00	1,241.20	0.00	1,241.20
83423	Otros Servicios y Arrendamientos Diversos	0.00	136.25	0.00	136.25
83423099	Servicios Generales y Arrendamientos Diversos	0.00	136.25	0.00	136.25
83425	Arrendamientos y Derechos	0.00	1,382.55	0.00	1,382.55
83425003	De Bienes Intangibles	0.00	1,382.55	0.00	1,382.55
83427	Pasajes y Viáticos	0.00	1,852.50	0.00	1,852.50
83427002	Pasajes al Exterior	0.00	1,195.00	0.00	1,195.00
83427004	Viáticos por Comisión Externa	0.00	657.50	0.00	657.50
83429	Servicios Técnicos y Profesionales	0.00	39,327.20	0.00	39,327.20
83429005	Servicios de Capacitación	0.00	35,259.20	0.00	35,259.20
83429099	Consultorias, Estudios e Investigaciones Diversas	0.00	4,068.00	0.00	4,068.00
<b>85</b>	<b>Ingresos de Gestión</b>	<b>0.00</b>	<b>0.00</b>	<b>248,882.65</b>	<b>248,882.65</b>
<b>856</b>	<b>Ingresos por Transferencias Corrientes Recibidas</b>	<b>0.00</b>	<b>0.00</b>	<b>220,741.65</b>	<b>220,741.65</b>
85603	Transferencias Corrientes de Aporte Fiscal	0.00	0.00	220,741.65	220,741.65
85603935	Tesoro Público Nacional	0.00	0.00	220,741.65	220,741.65
<b>858</b>	<b>Ingresos por Ventas de Bienes y Servicios</b>	<b>0.00</b>	<b>0.00</b>	<b>28,141.00</b>	<b>28,141.00</b>
85803	Derechos	0.00	0.00	220.00	220.00
85803004	Por Exámen y Matrícula de Estudiantes	0.00	0.00	220.00	220.00
85805	Venta de Bienes	0.00	0.00	8.00	8.00
85805099	Venta de Bienes Diversos	0.00	0.00	8.00	8.00
85807	Venta de Servicios Públicos	0.00	0.00	27,913.00	27,913.00
85807002	Servicios de Educación y Salud	0.00	0.00	27,913.00	27,913.00
<b>Sub Total Título</b>		<b>86,404.48</b>	<b>290,685.64</b>	<b>299,054.13</b>	<b>94,772.97</b>
<b>Total</b>		<b>0.00</b>	<b>1,069,448.19</b>	<b>1,069,448.19</b>	<b>0.00</b>


  
**JEFE UFI**  
**Nelson Sandoval**  
 Director de la Unidad Financiera Institucional



  
**JEFE USEFI**



  
**CONTADOR**



**Ramo de Relaciones Exteriores**  
**ESTADO DE RENDIMIENTO ECONOMICO**  
**Del 1 de Enero al 30 de Septiembre del 2019**  
**(EN DOLARES)**

**Unidad Financiera : 012 IEESFORD**  
**Agrupacion Operacional de la 1 a la 4**

<b>GASTOS DE GESTION</b>	<b>CORRIENTE</b>	<b>ANTERIOR</b>	<b>INGRESOS DE GESTION</b>	<b>CORRIENTE</b>	<b>ANTERIOR</b>
<b>Gastos en Personal</b>	<b>193,355.37</b>	<b>0.00</b>	<b>Ingresos por Transferencias Corrientes Recibidas</b>	<b>220,741.65</b>	<b>0.00</b>
Remuneraciones Personal Permanente	57,021.57	0.00	Transferencias Corrientes de Aporte Fiscal	220,741.65	0.00
Sueldos	57,021.57	0.00	Tesoro Público Nacional	220,741.65	0.00
Remuneraciones Personal Eventual	115,186.05	0.00	<b>Ingresos por Ventas de Bienes y Servicios</b>	<b>28,141.00</b>	<b>0.00</b>
Sueldos	115,186.05	0.00	Derechos	220.00	0.00
Contrib. Patronales a Inst. de Seguridad Social Pública	7,801.83	0.00	Por Exámen y Matrícula de Estudiantes	220.00	0.00
Por Remuneraciones Permanentes	3,976.83	0.00	Venta de Bienes	8.00	0.00
Por Remuneraciones Eventuales	3,825.00	0.00	Venta de Bienes Diversos	8.00	0.00
Contrib. Patronales a Inst de Seguridad Social Privadas	13,345.92	0.00	Venta de Servicios Públicos	27,913.00	0.00
Por Remuneraciones Permanentes	4,419.09	0.00	Servicios de Educación y Salud	27,913.00	0.00
Por Remuneraciones Eventuales	8,926.83	0.00	<b>SUB TOTAL INGRESOS</b>	<b>248,882.65</b>	<b>0.00</b>
<b>Gastos en Bienes de Consumo y Servicios</b>	<b>48,828.38</b>	<b>0.00</b>			
Productos Alimenticios, Agropecuarios y Forestales	223.45	0.00			
Productos Alimenticios para Personas	223.45	0.00			
Productos Textiles y Vestuarios	1.55	0.00			
Productos Textiles y Vestuarios	1.55	0.00			
Materiales de Oficina, Productos de Papel e Impresos	515.04	0.00			
Productos de Papel y Cartón	154.84	0.00			
Materiales de Oficina	56.40	0.00			
Libros, Textos, Útiles de Enseñanza y Publicaciones	303.80	0.00			
Productos Químicos, Combustibles y Lubricantes	153.52	0.00			
Productos Químicos	153.52	0.00			
Minerales y Productos Derivados	269.25	0.00			
Minerales Metálicos y Productos Derivados	269.25	0.00			
Materiales de Uso o Consumo	580.67	0.00			
Materiales e Instrumental de Laboratorios y Uso Médico	20.00	0.00			
Materiales Informáticos	560.67	0.00			
Bienes de Uso y Consumo Diverso	2,640.10	0.00			
Herramientas, Repuestos y Accesorios	135.00	0.00			
Bienes de Uso y Consumo Diversos	2,505.10	0.00			
Mantenimiento y Reparación	505.10	0.00			
Mantenimientos y Reparaciones de Bienes Muebles	505.10	0.00			
Servicios Comerciales	1,241.20	0.00			
Impresiones, Publicaciones y Reproducciones	1,241.20	0.00			
Otros Servicios y Arrendamientos Diversos	136.25	0.00			
Servicios Generales y Arrendamientos Diversos	136.25	0.00			

Ramo de Relaciones Exteriores  
**ESTADO DE RENDIMIENTO ECONOMICO**  
 Del 1 de Enero al 30 de Septiembre del 2019  
 (EN DOLARES)

Unidad Financiera : 012 IEESFORD  
 Agrupacion Operacional de la 1 a la 4


GASTOS DE GESTION	CORRIENTE	ANTERIOR
Arrendamientos y Derechos	1,382.55	0.00
De Bienes Intangibles	1,382.55	0.00
Pasajes y Viáticos	1,852.50	0.00
Pasajes al Exterior	1,195.00	0.00
Viáticos por Comisión Externa	657.50	0.00
Servicios Técnicos y Profesionales	39,327.20	0.00
Servicios de Capacitación	35,259.20	0.00
Consultorias, Estudios e Investigaciones Diversas	4,068.00	0.00
<b>SUB TOTAL GASTOS</b>	<b>242,183.75</b>	<b>0.00</b>
<b>RESULTADO DEL EJERCICIO</b>	<b>6,698.90</b>	<b>0.00</b>
<b>TOTAL DE GASTOS DE GESTION</b>	<b>248,882.65</b>	<b>0.00</b>



JEFE UFI  
**Nelson Sandoval**  
 Director de la Unidad Financiera Institucional




JEFE USEFI




CONTADOR



**Ramo de Relaciones Exteriores**  
**ESTADO DE SITUACION FINANCIERA**  
**al 30 de Septiembre del 2019**  
**(EN DOLARES)**

03/10/2019

Pag. 1 de 1

**Unidad Financiera : 012 IIESFORD**  
**Agrupacion Operacional de la 1 a la 4**

<b>Recursos</b>	<b>Corriente</b>
<b>Fondos</b>	<b>33,192.59</b>
Disponibilidades	1,032.59
Anticipos de Fondos	30,000.00
Deudores Monetarios	2,160.00
<b>Inversiones Financieras</b>	<b>21,336.77</b>
Deudores Financieros	2,491.05
Inversiones Intangibles	18,845.72
<b>Inversiones en Existencias</b>	<b>.00</b>
Existencias Institucionales	.00
<b>Inversiones en Bienes de Uso</b>	<b>49,724.59</b>
Bienes Depreciables	14,724.59
Bienes no Depreciables	35,000.00
<b>TOTAL RECURSOS</b>	<b>104,253.95</b>


<b>Obligaciones</b>	<b>Corriente</b>
<b>Deuda Corriente</b>	<b>9,480.98</b>
Acreedores Monetarios	9,480.98
<b>Financiamiento de Terceros</b>	<b>.00</b>
Acreedores Financieros	.00
<b>SUB TOTAL</b>	<b>9,480.98</b>
<b>Patrimonio Estatal</b>	<b>88,074.07</b>
Patrimonio	88,074.07
Resultado del Ejercicio	6,698.90
<b>SUB TOTAL</b>	<b>94,772.97</b>
<b>TOTAL OBLIGACIONES</b>	<b>104,253.95</b>

  
**JEFE UFI**  
**Nelson Sandoval**  
 Director de la Unidad Financiera Institucional



  
**JEFE USEFI**



  
**CONTADOR**





Ramo de Relaciones Exteriores  
**ESTADO DE SITUACION FINANCIERA**  
al 30 de Septiembre del 2019  
(EN DOLARES)

03/10/2019

Pag. 1 de 2

Unidad Financiera : 012 IEESFORD  
Agrupacion Operacional de la 1 a la 4

<b>RECURSOS</b>	<b>Parcial</b>	<b>Total</b>
<b>Fondos</b>		<b>33,192.59</b>
<b>Disponibilidades</b>	<b>1,032.59</b>	
<b>Fondos Depósitos en Tesoro Público</b>	<b>1,032.59</b>	
Fondos en Depósitos en Tesoro Público	1,032.59	
<b>Anticipos de Fondos</b>	<b>30,000.00</b>	
<b>Anticipos a Empleados</b>	<b>30,000.00</b>	
Anticipos a Empleados	30,000.00	
<b>Deudores Monetarios</b>	<b>2,160.00</b>	
<b>D.M. x Venta de Bienes y Servicios</b>	<b>2,160.00</b>	
D.M x Venta de Bienes y Servicios	2,160.00	
<b>Inversiones Financieras</b>		<b>21,336.77</b>
<b>Deudores Financieros</b>	<b>2,491.05</b>	
<b>Crédito Fiscal por Adquisiciones de Bienes y Servicios</b>	<b>259.69</b>	
Crédito Fiscal	259.69	
<b>Crédito Fiscal por Inversiones en Activos Fijos</b>	<b>71.36</b>	
Crédito Fiscal	71.36	
<b>Deudores Monetarios por Percibir</b>	<b>2,160.00</b>	
DMP x D.M. x Venta de Bienes y Servicios	2,160.00	
<b>Inversiones Intangibles</b>	<b>18,845.72</b>	
<b>Derechos de Propiedad Intangible</b>	<b>18,845.72</b>	
Derechos de Propiedad Intelectual	18,845.72	
<b>Inversiones en Bienes de Uso</b>		<b>49,724.59</b>
<b>Bienes Depreciables</b>	<b>14,724.59</b>	
<b>Maquinaria, Equipo y Mobiliario Diverso</b>	<b>97,953.63</b>	
Mobiliarios	49,231.30	
Maquinarias y Equipos	22,270.09	
Equipos Informáticos	26,452.24	
<b>Depreciación Acumulada</b>	<b>(83,229.04)</b>	
Maquinaria, Equipo y Mobiliario Diverso	(83,229.04)	
<b>Bienes no Depreciables</b>	<b>35,000.00</b>	
<b>Obras de Arte, Libros y Colecciones</b>	<b>35,000.00</b>	
Obras de Arte y Culturales	35,000.00	
<b>TOTAL RECURSOS</b>		<b>104,253.95</b>

Ramo de Relaciones Exteriores  
**ESTADO DE SITUACION FINANCIERA**  
 al 30 de Septiembre del 2019  
 (EN DOLARES)

03/10/2019  
 Pag. 2 de 2

Unidad Financiera : 012 IEESFORD  
 Agrupacion Operacional de la 1 a la 4

<b>OBLIGACIONES</b>	<b>Parcial</b>	<b>Total</b>
<b>Deuda Corriente</b>		<b>9,480.98</b>
<b>Acreedores Monetarios</b>	<b>9,480.98</b>	
<b>A.M. x Adquisiciones de Bienes y Servicios</b>	<b>3,702.98</b>	
Adquisiciones de Bienes y Servicios	2,966.98	
Tesoro Público (DGT)	736.00	
<b>A.M. x Inversiones en Activos Fijos</b>	<b>5,778.00</b>	
Inversiones en Activos Fijos	5,778.00	
<b>Patrimonio Estatal</b>		<b>88,074.07</b>
<b>Patrimonio</b>	<b>88,074.07</b>	
<b>Patrimonio Gobierno Central</b>	<b>20,623.00</b>	
Patrimonio Gobierno Central	20,623.00	
<b>Donaciones y Legados Bienes Corporales</b>	<b>19,387.01</b>	
Donaciones y Legados Bienes Corporales	19,387.01	
<b>Resultado Ejercicios Anteriores</b>	<b>18,564.06</b>	
Resultado del Ejercicio Anterior 2015	8,655.88	
Resultado del Ejercicio Anterior 2016	(9,385.04)	
Resultado del Ejercicio Anterior 2017	46,151.31	
Resultado del Ejercicio Anterior 2018	(26,858.09)	
<b>Superávit por Revaluaciones</b>	<b>29,500.00</b>	
Superávit por Revaluaciones	29,500.00	
<b>RESULTADO DEL EJERCICIO</b>	<b>6,698.90</b>	<b>6,698.90</b>
<b>TOTAL OBLIGACIONES</b>		<b>104,253.95</b>

  
 JEFE UFI  
**Nelson Sandoval**  
 Director de la Unidad Financiera Institucional

  
 JEFE USEFI

  
 CONTADOR



Ramo de Relaciones Exteriores  
**ESTADO DE FLUJO DE FONDOS**  
 Del 1 de Enero al 30 de Septiembre del 2019  
 (EN DOLARES)

03/10/2019

Pag. 1 de 1


Unidad Financiera : 012 IEESEFORD  
 Agrupacion Operacional de la 1 a la 4

ESTRUCTURA	CORRIENTE	ANTERIOR
<b>DISPONIBILIDADES INICIALES</b>	<b>3,514.24</b>	<b>0.00</b>
DISPONIBILIDADES INICIALES	3,514.24	0.00
<b>RESULTADO OPERACIONAL NETO</b>	<b>(2,481.65)</b>	<b>0.00</b>
FUENTES OPERACIONALES	257,762.65	0.00
USOS OPERACIONALES	260,244.30	0.00
<b>DISPONIBILIDAD FINAL</b>	<b>1,032.59</b>	<b>0.00</b>



JEFE UFI

*Nelson Sandoval*  
 Director de la Unidad Financiera Institucional

JEFE USEFI




CONTADOR



Ramo de Relaciones Exteriores  
**FLUJO DE FONDOS -COMPOSICION-**  
 Del 1 de Enero al 30 de Septiembre del 2019  
 (EN DOLARES)

03/10/2019


Pag. 1 de 1


Unidad Financiera : 012 IEESFORD  
 Agrupacion Operacional de la 1 a la 4

FUENTES	CORRIENTE	ANTERIOR	USOS	CORRIENTE	ANTERIOR
<b>OPERACIONAL</b>	<b>257,762.65</b>	<b>0.00</b>	<b>OPERACIONAL</b>	<b>260,244.30</b>	<b>0.00</b>
D.M. x Tasas y Derechos	220.00	0.00	A. M. x Remuneraciones	193,355.37	0.00
D.M. x Venta de Bienes y Servicios	25,761.00	0.00	A.M. x Adquisiciones de Bienes y Servicios	41,733.93	0.00
D.M. x Transferencias Corrientes de Aporte Fiscal	220,741.65	0.00	A.M. x Inversiones en Activos Fijos	3,968.25	0.00
D.M. x Operaciones de Ejercicios Anteriores	11,040.00	0.00	A.M. x Operaciones de Ejercicios Anteriores	21,186.75	0.00
<b>NO OPERACIONAL</b>	<b>0.00</b>	<b>0.00</b>	<b>NO OPERACIONAL</b>	<b>0.00</b>	<b>0.00</b>
<b>DISMINUCION NETA DE DISPONIBILIDADES</b>	<b>2,481.65</b>				
<b>- TOTAL FUENTES -</b>	<b>260,244.30</b>	<b>0.00</b>	<b>- TOTAL USOS -</b>	<b>260,244.30</b>	<b>0.00</b>

  
 JEFE UFI  
**Nelson Sandoval**  
 Director de la Unidad Financiera Institucional



  
 JEFE USEFI



  
 CONTADOR



## RAMO DE RELACIONES EXTERIORES

**ESTADO DE EJECUCION PRESUPUESTARIA DE INGRESOS**  
**Reporte Acumulado Del 1 de Enero al 30 de Septiembre del 2019**  
**(EN DOLARES)**

## Institucional

CODIGO	CONCEPTO	PRESUPUESTO	DEVENGADO	SALDO PRESUPUESTARIO
12	TASAS Y DERECHOS	1,565.00	220.00	1,345.00
122	Derechos	1,565.00	220.00	1,345.00
12204	Por Exámen y Matrícula de Estudiantes	240.00	220.00	20.00
12299	Derechos Diversos	1,325.00	0.00	1,325.00
14	VENTA DE BIENES Y SERVICIOS	27,315.00	27,921.00	-606.00
141	Venta de Bienes	40.00	8.00	32.00
14199	Ventas de Bienes Diversos	40.00	8.00	32.00
142	Ingresos por Prestación de Servicios Públicos	27,275.00	27,913.00	-638.00
14202	Servicios de Educación y Salud	27,240.00	27,913.00	-673.00
14299	Servicios Diversos	35.00	0.00	35.00
32	SALDOS AÑOS ANTERIORES	7,925.00	0.00	7,925.00
321	Saldos Iniciales de Caja y Banco	4,625.00	0.00	4,625.00
32102	Saldo Inical en Banco	4,625.00	0.00	4,625.00
322	Cuentas por Cobrar de Años Anteriores	3,300.00	0.00	3,300.00
32201	Cuentas por Cobrar de Años Anteriores.	3,300.00	0.00	3,300.00
<b>Total Rubro</b>		<b>36,805.00</b>	<b>28,141.00</b>	<b>8,664.00</b>
<b>Total Cuenta</b>		<b>36,805.00</b>	<b>28,141.00</b>	<b>8,664.00</b>
<b>Total Especifico</b>		<b>36,805.00</b>	<b>28,141.00</b>	<b>8,664.00</b>



JEFE UFI

*Nelson Sandoval*

Director de la Unidad Financiera Institucional




JEFE USEFI




CONTADOR



**RAMO DE RELACIONES EXTERIORES**  
**ESTADO DE EJECUCION PRESUPUESTARIA DE EGRESOS**  
**Reporte Acumulado Del 1 de Enero al 30 de Septiembre del 2019**  
**(EN DOLARES)**

Institucional

CODIGO	CONCEPTO	CREDITO PRESUPUESTARIO	DEVENGADO	SALDO PRESUPUESTARIO
51	Remuneraciones	305,788.80	218,759.86	87,028.94
54	Adquisiciones de Bienes y Servicios	97,721.20	45,436.91	52,284.29
61	Inversiones en Activos Fijos	12,970.00	9,746.25	3,223.75
<b>Total Rubro</b>		<b>416,480.00</b>	<b>273,943.02</b>	<b>142,536.98</b>




JEFE UFI

**Nelson Sandoval**  
 Director de la Unidad Financiera Institucional



 JEFE USEFI


 CONTADOR


**RAMO DE RELACIONES EXTERIORES**  
**ESTADO DE EJECUCION PRESUPUESTARIA DE EGRESOS**  
**Reporte Acumulado Del 1 de Enero al 30 de Septiembre del 2019**  
**(EN DOLARES)**

**Institucional**

<b>CODIGO</b>	<b>CONCEPTO</b>	<b>CREDITO PRESUPUESTARIO</b>	<b>DEVENGADO</b>	<b>SALDO PRESUPUESTARIO</b>
51	Remuneraciones	305,788.80	218,759.86	87,028.94
511	Remuneraciones Permanentes	92,165.43	63,938.63	28,226.80
51101	Sueldos	88,970.43	63,938.63	25,031.80
51103	Aguinaldos	3,195.00	0.00	3,195.00
512	Remuneraciones Eventuales	180,733.19	130,335.77	50,397.42
51201	Sueldos	177,993.19	130,335.77	47,657.42
51203	Aguinaldos	2,740.00	0.00	2,740.00
514	Contribuciones Patronales a Inst de Seg Social Públicas	12,195.97	9,038.55	3,157.42
51401	Por Remuneraciones Permanentes	6,195.97	4,575.85	1,620.12
51402	Por Remuneraciones Eventuales	6,000.00	4,462.70	1,537.30
515	Contribuciones Patronales a Inst de Seg Social Privadas	20,694.21	15,446.91	5,247.30
51501	Por Remuneraciones Permanentes	6,897.15	5,142.53	1,754.62
51502	Por Remuneraciones Eventuales	13,797.06	10,304.38	3,492.68
54	Adquisiciones de Bienes y Servicios	97,721.20	45,436.91	52,284.29
541	Bienes de Uso y Consumo	1,062.11	992.11	70.00
54101	Productos Alimenticios para Personas	223.45	223.45	0.00
54104	Productos Textiles y Vestuarios	1.55	1.55	0.00
54105	Productos de Papel y Cartón	154.84	154.84	0.00
54107	Productos Químicos	67.57	67.57	0.00
54112	Minerales Metálicos y Productos Derivados	340.95	340.95	0.00
54113	Materiales e Instrumental de Laboratorios y uso Médico	20.00	20.00	0.00
54114	Materiales de Oficina	56.40	56.40	0.00
54116	Libros , Textos, Utiles de Enseñanza y Publicaciones	70.00	0.00	70.00
54118	Herramientas, Repuestos y Accesorios	14.25	14.25	0.00
54199	Bienes de Uso y Consumo Diversos	113.10	113.10	0.00
543	Servicios Generales y Arrendamientos	7,122.42	3,265.10	3,857.32
54301	Mantenimientos y Reparaciones de Bienes Muebles	1,483.50	505.10	978.40
54307	Servicios de Limpiezas y Fumigaciones	900.00	0.00	900.00
54313	Impresiones, Publicaciones y Reproducciones	3,120.12	1,241.20	1,878.92
54318	Arrendamiento por el uso de Bienes Intangibles	1,382.55	1,382.55	0.00
54399	Servicios Generales y Arrendamientos Diversos	236.25	136.25	100.00
544	Pasajes y Viáticos	3,248.43	1,852.50	1,395.93
54402	Pasajes al Exterior	2,590.93	1,195.00	1,395.93
54404	Viáticos por Comisión Externa	657.50	657.50	0.00
545	Consultorías, Estudios e Investigaciones	86,288.24	39,327.20	46,961.04
54505	Servicios de Capacitación	80,288.24	35,259.20	45,029.04
54599	Consultorías, Estudios e Investigaciones Diversas	6,000.00	4,068.00	1,932.00


**RAMO DE RELACIONES EXTERIORES**  
**ESTADO DE EJECUCION PRESUPUESTARIA DE EGRESOS**  
**Reporte Acumulado Del 1 de Enero al 30 de Septiembre del 2019**  
**(EN DOLARES)**

## Institucional

CODIGO	CONCEPTO	CREDITO PRESUPUESTARIO	DEVENGADO	SALDO PRESUPUESTARIO
61	Inversiones en Activos Fijos	12,970.00	9,746.25	3,223.75
611	Bienes Muebles	1,498.38	1,498.38	0.00
61104	Equipos Informáticos	1,498.38	1,498.38	0.00
614	Intangibles	11,471.62	8,247.87	3,223.75
61403	Derechos de Propiedad Intelectual	11,471.62	8,247.87	3,223.75
<b>Total Rubro</b>		<b>416,480.00</b>	<b>273,943.02</b>	<b>142,536.98</b>
<b>Total Cuenta</b>		<b>416,480.00</b>	<b>273,943.02</b>	<b>142,536.98</b>
<b>Total Especifico</b>		<b>416,480.00</b>	<b>273,943.02</b>	<b>142,536.98</b>

  
 JEFE UFI  
**Nelson Sandoval**  
 Director de la Unidad Financiera Institucional



  
 JEFE USEFI



  
 CONTADOR

